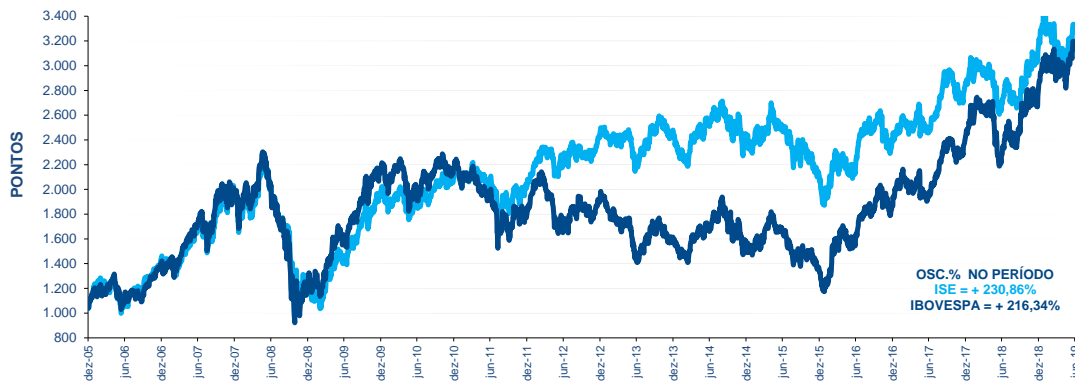
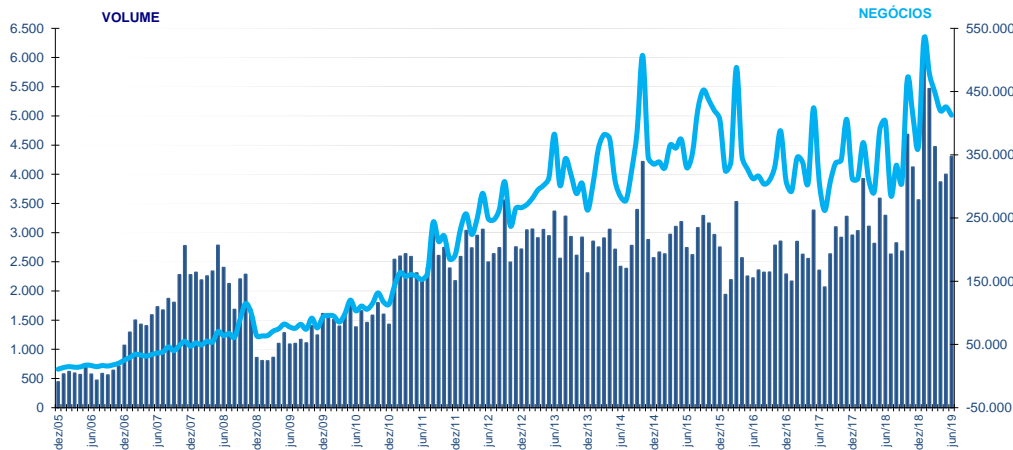


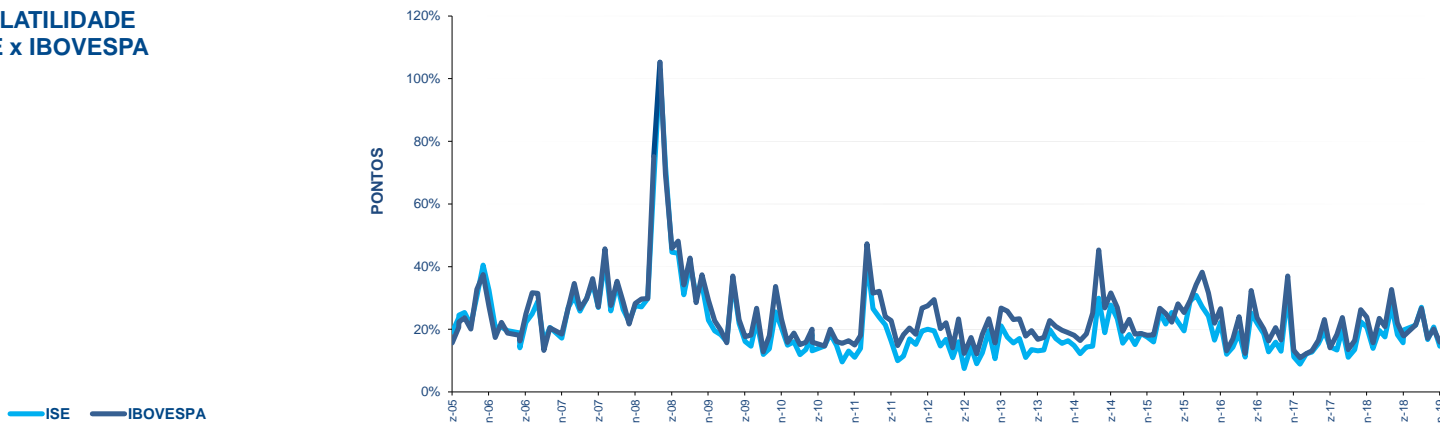
ISE x IBOVESPA
BASE 1.000 = 30/11/2005



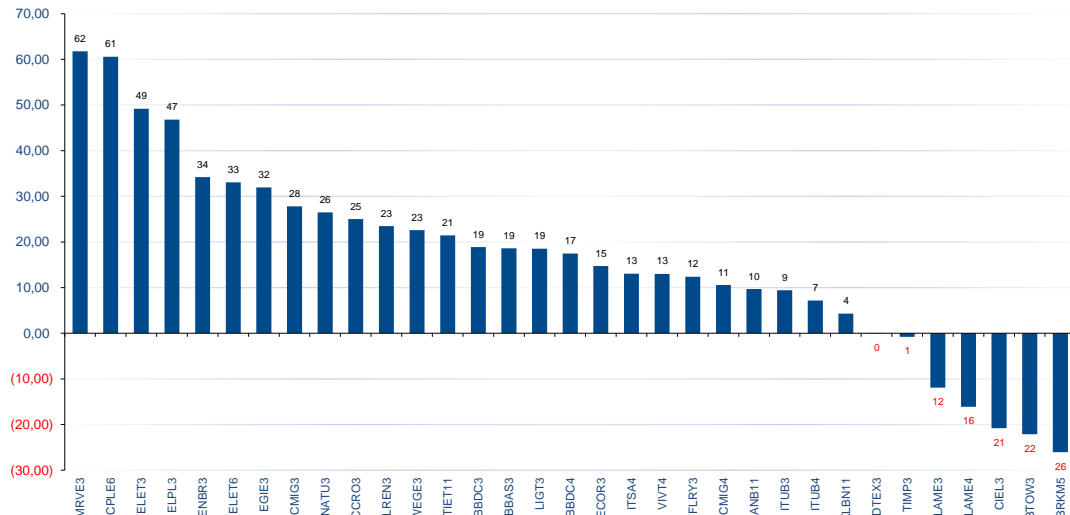
MÉDIAS DIÁRIAS DO VOLUME (R\$ MILHÕES) E Nº DE NEGÓCIOS



VOLATILIDADE ISE x IBOVESPA



LUCRATIVIDADE DAS AÇÕES ÚLTIMOS 12 MESES (Jul/2018 a Jun/2019)



CARTEIRA TEÓRICA DE 28/06/2019				LUCRATIVIDADE %		
CÓDIGO	NOME	TIPO	PART. %	MÊS jun/2019	ANO 2019	
TIET11	AES TIETE E	UNT N2	0,809	2,53	21,42	
BTOW3	B2W DIGITAL	ON NM	1,484	4,20	-22,13	
BBDC3	BRADESCO	ON N1	1,139	2,50	18,89	
BBDC4	BRADESCO	PN N1	4,381	2,04	17,47	
BBAS3	BRASIL	ON NM	2,138	4,32	18,59	
BRKM5	BRASKEM	PNA N1	4,398	-18,12	-26,07	
CCRO3	CCR SA	ON NM	7,290	2,17	25,01	
CMIG3	CEMIG	ON N1	1,018	4,00	27,81	
CMIG4	CEMIG	PN N1	3,321	0,61	10,59	
CIEL3	CIELO	ON EJ NM	3,647	2,15	-20,82	
CPLE6	COPEL	PNB N1	1,116	1,25	60,58	
DTEX3	DURATEX	ON NM	1,537	12,14	-0,08	
ECOR3	ECORODOVIAS	ON NM	0,984	13,74	14,71	
ELET3	ELETRORBRAS	ON N1	2,148	2,44	49,20	
ELET6	ELETRORBRAS	PNB N1	1,852	0,93	33,04	
ELPL3	ELETRORPAULO	ON NM	0,088	39,24	46,81	
ENBR3	ENERGIAS BR	ON NM	1,315	-4,74	34,20	
EGIE3	ENGIE BRASIL	ON NM	2,541	-6,15	31,94	
FLRY3	FLEURY	ON NM	3,128	7,83	12,38	
ITSA4	ITAUSA	PN N1	1,735	4,20	13,03	
ITUB3	ITAUNIBANCO	ON N1	0,359	3,44	9,43	
ITUB4	ITAUNIBANCO	PN N1	5,105	3,64	7,17	
KLBN11	KLABIN S/A	UNT N2	4,647	5,14	4,29	
LIGT3	LIGHT S/A	ON NM	0,442	2,32	18,54	
LAME3	LOJAS AMERIC	ON N1	0,710	2,17	-11,93	
LAME4	LOJAS AMERIC	PN N1	3,050	2,04	-16,12	
LREN3	LOJAS RENNEN	ON EJ NM	9,879	7,24	23,48	
MRVE3	MRV	ON NM	2,676	16,24	61,76	
NATU3	NATURA	ON NM	4,638	-5,82	26,46	
SANB11	SANTANDER BR	UNT	0,506	-0,53	9,67	
VIVT4	TELEF BRASIL	PN	9,924	3,87	13,01	
TIMP3	TIM PART S/A	ON NM	4,462	5,73	-0,77	
WEGE3	WEG	ON NM	7,533	12,13	22,58	

CAPITALIZAÇÃO BURSÁTIL - 28/06/2019		
EMPRESA	EM R\$	EM US\$
ITAUNIBANCO	330.061.918.176,81	86.872.116.170,13
BRADESCO	287.032.017.764,64	75.546.669.938,58
SANTANDER BR	171.362.263.367,00	45.102.453.905,09
BRASIL	154.560.594.058,80	40.680.263.741,33
ITAUSA	109.195.685.294,28	28.740.244.589,75
TELEF BRASIL	80.018.262.804,71	21.060.762.963,81
ELETRORBRAS	47.881.025.177,13	12.602.259.613,91
WEG	44.827.356.218,64	11.798.535.613,79
LOJAS RENNEN	37.436.188.492,44	9.853.184.316,59
ENGIE BRASIL	35.468.378.857,80	9.335.257.898,04
TIM PART S/A	28.156.607.730,77	7.410.803.740,27
BRASKEM	27.920.704.422,16	7.348.714.118,59
CCR SA	27.593.200.000,00	7.262.515.133,97
LOJAS AMERIC	24.586.356.244,38	6.471.115.503,60
NATURA	24.490.378.366,44	6.445.854.178,67
CEMIG	23.549.543.129,16	6.198.226.859,29
KLABIN S/A	18.637.818.018,15	4.905.463.499,01
CIELO	18.256.997.209,92	4.805.231.670,77
B2W DIGITAL	14.962.227.906,88	3.938.050.193,95
COPEL	13.041.009.301,28	3.432.386.508,74
ENERGIAS BR	11.469.472.446,60	3.018.758.868,93
ELETRORPAULO	9.213.666.593,45	2.425.032.003,33
MRV	8.691.813.615,88	2.287.680.585,32
DURATEX	8.176.892.801,82	2.152.153.708,96
FLEURY	6.748.021.986,70	1.776.338.892,11
ECORODOVIAS	6.011.602.100,80	1.582.250.381,85
AES TIETE E	4.677.616.764,08	1.231.146.171,52
LIGHT S/A	3.952.242.082,80	1.040.227.952,52
TOTAL = 28	1.577.980.860.933,52	415.323.698.724,42

VARIÇÃO %	NO MÊS	NO ANO	12 MESES	ACUM.
ISE	2,82	6,43	21,94	230,86
IBOVESPA	4,06	14,88	38,76	216,35
IGC	4,46	15,89	41,30	336,48
IBRX 50	4,12	14,12	37,09	262,24

NOS ÚLTIMOS 12 MESES	
CODIGO	VOLATILIDADE
ELET3	51,769
BTOW3	51,153
CIEL3	48,991
ELPL3	48,026
BRKM5	44,582
NATU3	44,120
ELET6	43,250
CCRO3	37,744
ECOR3	37,168
CPLE6	36,668
DTEX3	35,251
LIGT3	35,135
MRVE3	33,495
CMIG3	33,214
BBAS3	32,874
LAME4	32,593
ENBR3	31,169
CMIG4	31,115
SANB11	30,363
LREN3	30,324
FLRY3	29,317
EGIE3	28,991
LAME3	28,762
BBDC3	28,270
KLBN11	28,025
TIMP3	27,650
BBDC4	27,355
ITSA4	26,206
ITUB4	25,427
ITUB3	23,582
WEGE3	23,008
TIET11	20,161
VIVT4	17,703

CARTEIRA TEÓRICA DE ABERTURA DE 03/06/2019			
CODIGO	PART. % (A)	LUC. % jun/19 (B)	CONTRIBUIÇÃO NO ÍNDICE (A*B)
TIET11	0,818	2,53	0,021
BTOW3	1,462	4,20	0,061
BBDC3	1,138	2,50	0,028
BBDC4	4,382	2,04	0,090
BBAS3	2,111	4,32	0,091
BRKM5	5,524	-18,12	(1,001)
CCRO3	7,278	2,17	0,158
CMIG3	1,030	4,00	0,041
CMIG4	3,426	0,61	0,021
CIEL3	3,656	2,15	0,079
CPLE6	1,160	1,25	0,015
DTEX3	1,406	12,14	0,171
ECOR3	0,900	13,74	0,124
ELET3	2,221	2,44	0,054
ELET6	1,929	0,93	0,018
ELPL3	0,064	39,24	0,025
ENBR3	1,402	-4,74	(0,066)
EGIE3	2,825	-6,15	(0,174)
FLRY3	2,966	7,83	0,232
ITSA4	1,699	4,20	0,071
ITUB3	0,357	3,44	0,012
ITUB4	5,048	3,64	0,184
KLBN11	4,484	5,14	0,231
LIGT3	0,443	2,32	0,010
LAME3	0,713	2,17	0,015
LAME4	3,077	2,04	0,063
LREN3	9,513	7,24	0,689
MRVE3	2,451	16,24	0,398
NATU3	5,048	-5,82	(0,294)
SANB11	0,520	-0,53	(0,003)
VIVT4	9,732	3,87	0,377
TIMP3	4,335	5,73	0,248
WEGE3	6,882	12,13	0,835

NOS ÚLTIMOS 12 MESES	
CODIGO	BETA EM RELAÇÃO AO IBOVESPA
ELET3	1,801
BTOW3	1,518
ELET6	1,510
BBAS3	1,255
CCRO3	1,153
CMIG4	1,119
SANB11	1,107
CIEL3	1,090
LREN3	1,056
LAME4	1,023
CMIG3	1,015
BBDC4	1,009
BBDC3	1,008
MRVE3	0,973
NATU3	0,971
ECOR3	0,959
ITSA4	0,947
ITUB4	0,928
BRKM5	0,918
DTEX3	0,907
FLRY3	0,841
ITUB3	0,812
EGIE3	0,800
LIGT3	0,799
ENBR3	0,793
LAME3	0,774
CPLE6	0,746
TIMP3	0,710
WEGE3	0,671
TIET11	0,551
VIVT4	0,532
KLBN11	0,514
ELPL3	0,076

INFORMAÇÕES DA CARTEIRA - 28/06/2019	
% DE MAIOR PESO	9,92
% DE MENOR PESO	0,09
% DAS 5 MAIORES	39,73
% DAS 10 MAIORES	62,26

LUCRATIVIDADE MÉDIA % POR SETOR (NO MÊS)	
Construção Civil	16,24
Comércio	3,91
Energia Elétrica	4,24
Intermediários Financeiros	2,80
Madeira e Papel	8,64
Máquinas e Equipamentos	12,13
Prods. de Uso Pessoal e de Limpezz	-5,82
Químicos	-18,12
Saúde	7,83
Serviços Financeiros Diversos	2,15
Telecomunicações	4,80
Transporte	7,96