



SEMINÁRIO

O Impacto da Sustentabilidade na Reputação e na Decisão dos Investidores

Lançamento da 9ª Carteira do ISE



EM BOA COMPANHIA
Sustentabilidade nas Empresas




BM&FBOVESPA

A Nova Bolsa



**Índice de
Sustentabilidade
Empresarial**

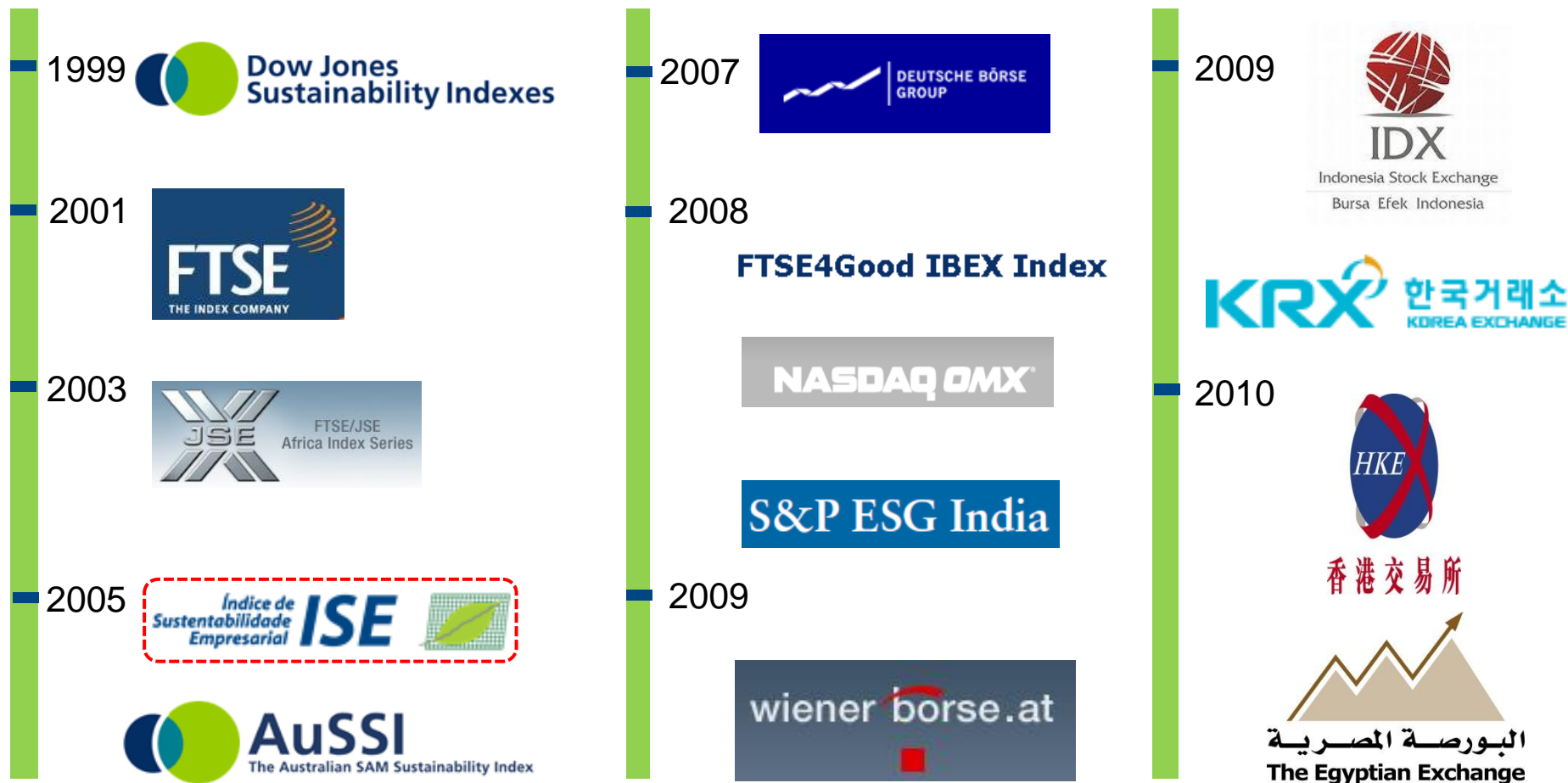
ISE
2014



Visite o site da BM&FBOVESPA

www.bmfbovespa.com.br

ISE: 4º Índice de Sustentabilidade lançado no mundo



Conselho Deliberativo do ISE (CISE)

- Órgão máximo de governança do índice
- Tem como missão garantir um processo transparente de construção do índice e de seleção das empresas
- Composto por representantes de 11 instituições e presidido pela BM&FBOVESPA



Objetivos estratégicos 2011 – 2015

1. Ampliar a **abertura de informações** ao mercado
2. **Aumentar a participação das empresas** no processo de seleção
3. Aumentar o volume de **recursos investidos e produtos** atrelados ao ISE e torná-lo um **benchmark de investimentos**
4. Fortalecer os canais de **comunicação e diálogo** com as partes interessadas
5. Trabalhar pelo **aperfeiçoamento do escopo e processos de elaboração do questionário**



KPMG

Parceria na Asseguração do
processo do ISE.



Imagem Corporativa

Parceria no monitoramento de
notícias das empresas do ISE.

**Índice de
Sustentabilidade
Empresarial** **ISE** 
2014

Vigência da carteira

6 de janeiro de 2014 a 2 de janeiro de 2015

183 empresas elegíveis
(emissoras das 200 ações mais líquidas)

Empresas no processo

45 elegíveis

4 treineiras

Empresas na carteira

40 empresas com **51** ações

22 empresas autorizaram a abertura das respostas do questionário

18 setores

*Ingresso: Material de Transporte, Serviços Médicos, Hospitalares, Análise e Diagnósticos;
e Serviços Financeiros Diversos.*

Valor de mercado

Carteira 2014 *(base 26/11/2013)*

R\$ 1.148.628.128.391,40
47,16% do valor de mercado total

Carteira 2013 *(base 26/11/2012)*

R\$ 1.072.108.893.294,44
44,81% do valor de mercado total

Carteira ISE 2014

R\$ 1.148.628.128.391,40 - 47,16% do valor total de mercado



Carteira ISE 2014

R\$ 1.148.628.128.391,40 - 47,16% do valor total de mercado

22 empresas que autorizaram a divulgação das respostas do questionário



Convite exclusivo para empresas da carteira: reunião privada com Professor Robert Eccles

10 de dezembro, das 9h às 12h, na Bolsa. (convite será enviado)



Professor da Harvard Business School.

Co-autor do livro “One Report”.

Co-autor do estudo “*The Impact of a Corporate Culture of Sustainability on Corporate Behavior and Performance*”.



facebook.com.br/bolsapravoce



twitter.com/info_bmfbovespa



youtube.com/bmfbovespa

Visite o site da BM&FBOVESPA

www.bmfbovespa.com.br

Contato

Diretoria de Imprensa e Sustentabilidade

sustentabilidade@bvmf.com.br

BM&FBOVESPA

A Nova Bolsa



ISE 2013 / 2014

Lançamento da nova carteira

29 de novembro de 2013

Roberta Simonetti

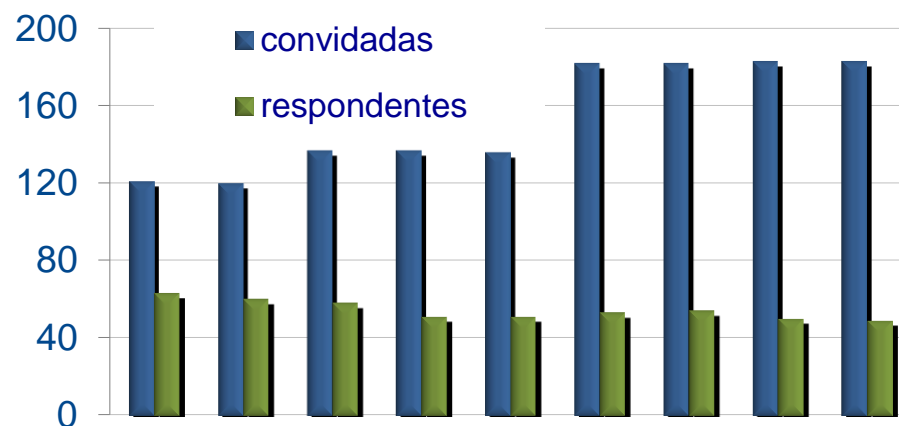
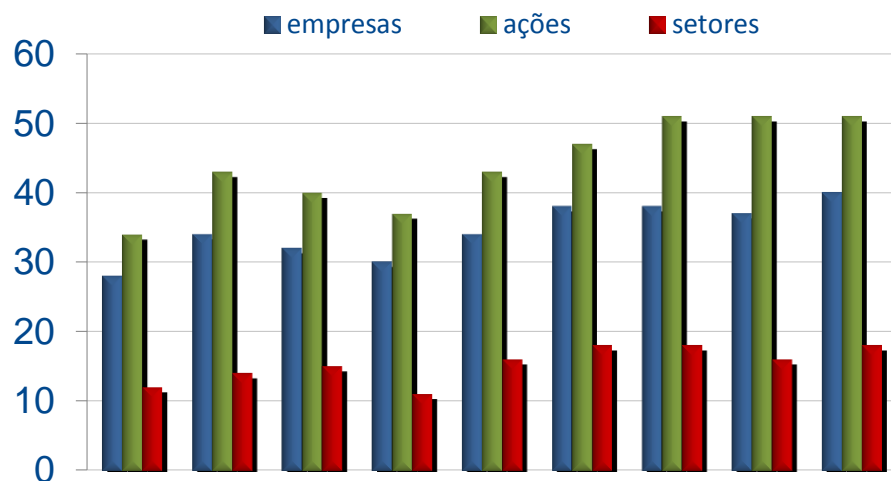
Coordenação Executiva ISE

Visite o site da BM&FBOVESPA

www.bmfbovespa.com.br

Raio X da carteira

	2013	2014
Empresas	37	40
Ações	51	51
Setores	16	18
Valor de Mercado (R\$ Trilhão)	1,07	1,14
Participação % (Capitalização Total)	44,81% (26/11/12)	47,16% (26/11/13)



1. Água e Saneamento
2. Alimentos
3. Construção e Engenharia
4. Energia Elétrica
5. Intermediários Financeiros
6. Madeira e Papel
7. Máquinas e Equipamentos
- 8. Material de Transporte**
9. Mineração
10. Previdência e Seguros
11. Produtos de Uso Pessoal e de Limpeza
12. Químicos
- 13. Serviços Médicos e Hospitalares, Análises e Diagnósticos**

18 setores & 3 novos

14. Serviços Financeiros Diversos




15. Siderurgia e Metalurgia
16. Telefonia Fixa
17. Telefonia Móvel
18. Transporte

Resultados – destaques

Desempenho médio de **2013** foi **superior** ao 2012...

- **Superior** em **5 dimensões** GER, ECO, AMB, SOC e CLI 
- **Inferior** em **2 dimensões**: NAT e GOV 

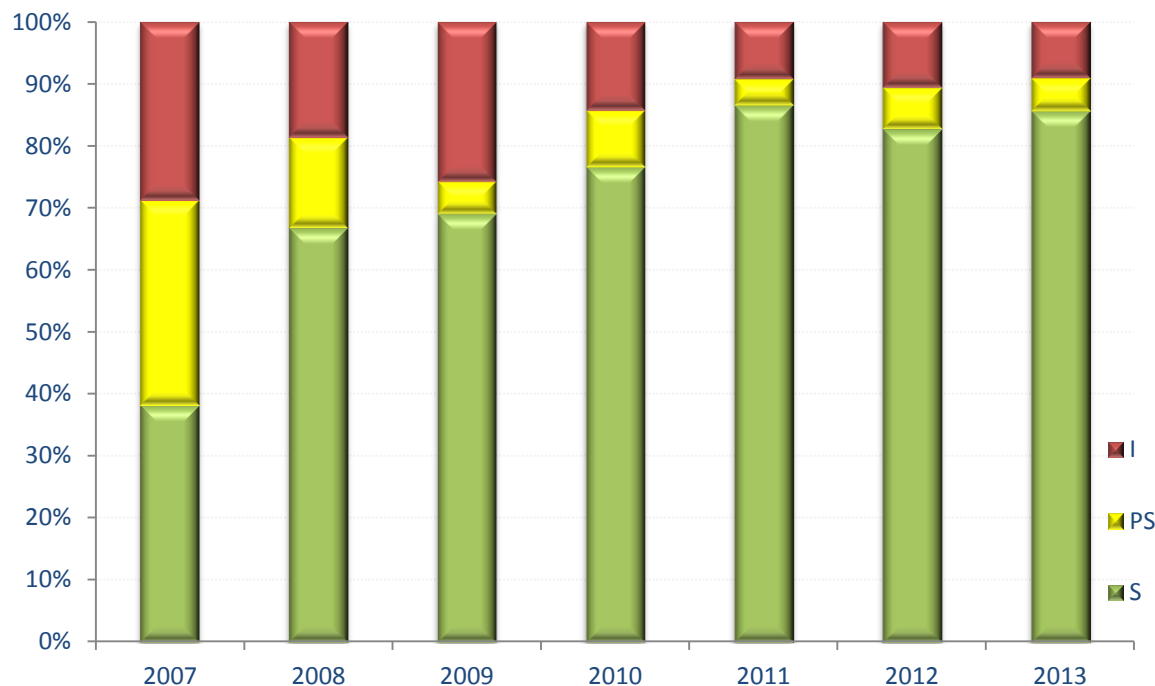
Desempenho máximo:

- **Aumentou** em **4 dimensões**: GER, ECO, AMB e SOC 
- **Diminuiu** em **2 dimensões**: GOV e CLI 
- **Inalterado** em **1 dimensão**: NAT 

Desempenho mínimo:

- **Aumentou** em **6 dimensões**: GER, GOV, ECO, SOC, AMB, CLI 
- **Inalterado** em **1 dimensão**: NAT 

Resultados – destaques



Desempenho qualitativo, resultado do processo de verificação, teve **avanços**.

Número de pareceres... Total de pareceres emitidos: 417

Aceitos ↑ 82% para 86%

Aceitos com Ressalva ↓ 7% para 5%

Adversos ↓ 11% para 9%

Continua em **100% o percentual de empresas que publicam relatório de sustentabilidade**, sendo que...

- Aumentou o número de empresas que seguem as diretrizes da **GRI: 95%** vs. 92%
- **93%** das empresas **envolvem os administradores** na definição do Relatório de Sustentabilidade
- Aumentou o número de empresas que **prestam contas das metas previamente assumidas: 68%** prestam contas sobre **metas ambientais** (2012: 62%), **65% sociais** (2012: 59%) e **63% econômicas** (2012: 54%)

Envolvimento do mais **alto nível de governança da empresa** no tema:

- **58%** possuem **Comitê de Sustentabilidade** que se reporta ao **Conselho de Administração** (2012: 54%)
- **38%** das empresas contam com a presença de **conselheiros independentes** neste comitê (2012: 38%).

- Cresce a importância do tema ‘Sustentabilidade’ refletida nas estruturas internas: **95% possuem diretoria** responsável por questões relativas à sustentabilidade **que se reporta diretamente ao primeiro escalão** (2012: 89%)
- Maior atuação junto à cadeia de suprimentos: **98% das empresas possuem programa de educação e sensibilização** sobre desenvolvimento sustentável (2012: 97%), com destaque para o aumento do **foco em fornecedores críticos**, aumentando de 30% para **38%**
- **50%** acompanham sistematicamente os **indicadores de sustentabilidade** e com a mesma frequência das informações financeiras (2012: 41%)

websites

www.fgv.br/ces
www.isebvmf.com.br

e-mail

ise@fgv.br

Telefone

3284-0754