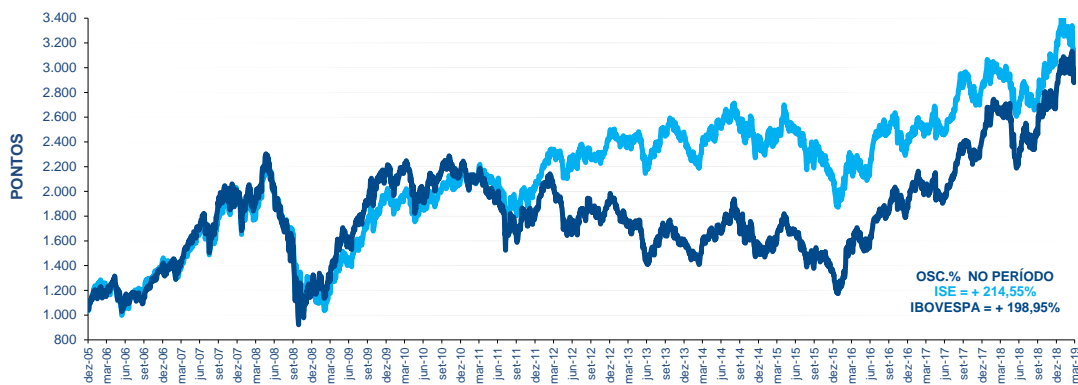
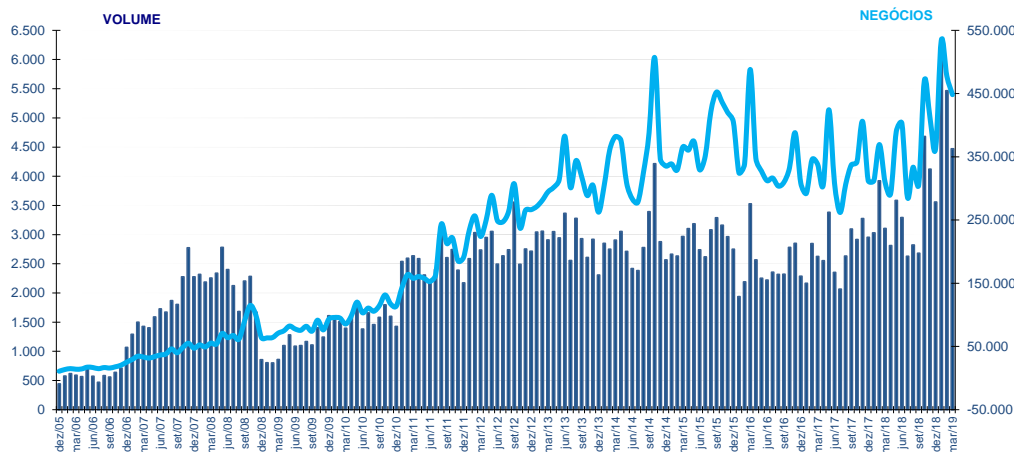


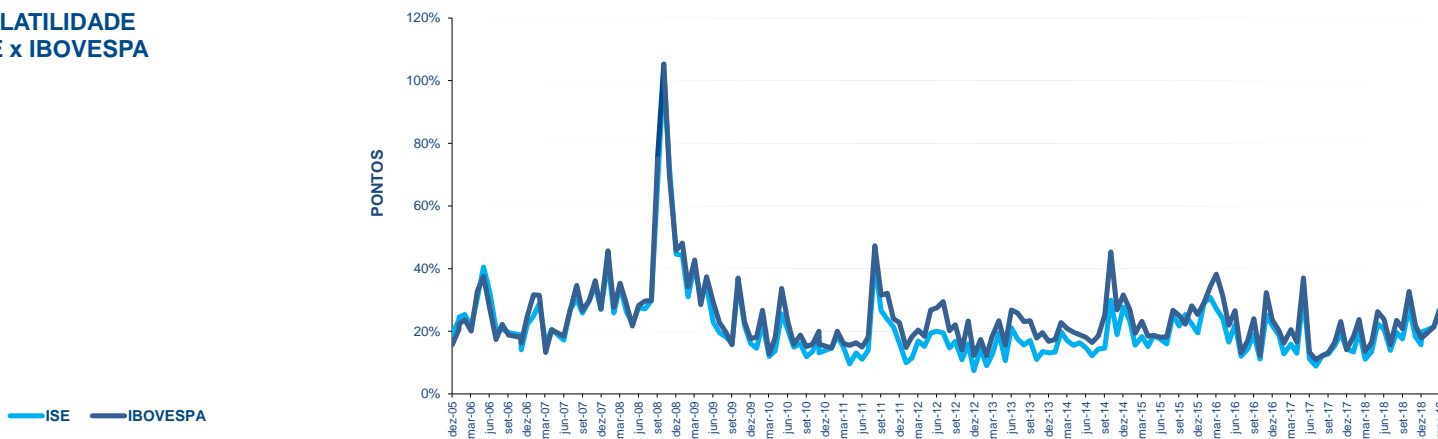
ISE x IBOVESPA
BASE 1.000 = 30/11/2005



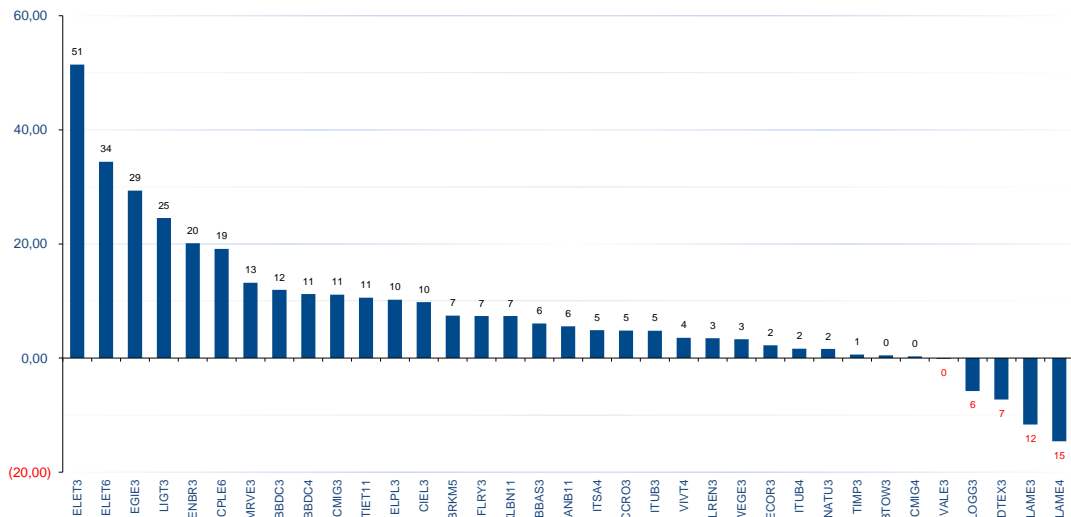
MÉDIAS DIÁRIAS DO VOLUME (R\$ MILHÕES) E Nº DE NEGÓCIOS



VOLATILIDADE ISE x IBOVESPA



LUCRATIVIDADE DAS AÇÕES ÚLTIMOS 12 MESES (Abr/2018 a Mar/2019)



CARTEIRA TEÓRICA DE 29/03/2019				LUCRATIVIDADE %	
CÓDIGO	NOME	TIPO	PART. %	MÊS mar/2019	ANO 2019
TJET11	AES TIETE E	UNT N2	1,078	-4,81	10,58
BTOW3	BZW DIGITAL	ON NM	2,240	-12,68	0,48
BBDC3	BRADESCO	ON N1	1,144	-1,73	11,95
BBDC4	BRADESCO	PN N1	4,908	-0,73	11,23
BBAS3	BRASIL	ON NM	2,303	-3,48	6,06
BRKM5	BRASKEM	PNA N1	5,642	-6,43	7,43
CCRO3	CCR SA	ON NM	5,456	-17,50	4,82
CMIG3	CEMIG	ON N1	1,279	-0,30	11,11
CMIG4	CEMIG	PN N1	4,312	-3,47	0,29
CIEL3	CIELO	ON EJ NM	4,422	-12,27	9,80
CPLE6	COPEL	PNB N1	1,184	1,85	19,15
DTEX3	DURATEX	ON NM	1,223	-7,03	-7,27
ECOR3	ECORODOVIAS	ON NM	0,786	-15,28	2,24
ELET3	ELETRORBRAS	ON N1	3,160	-0,78	51,42
ELET6	ELETRORBRAS	PNB N1	2,748	-2,85	34,40
ELPL3	ELETROPOL	ON NM	0,092	2,99	10,22
ENBR3	ENERGIAS BR	ON NM	1,669	-1,85	20,13
EGIE3	ENGIE BRASIL	ON NM	3,549	3,77	29,35
FLRY3	FLEURY	ON NM	2,584	5,63	7,38
ITSA4	ITAUSA	PN N1	1,950	-3,00	4,88
ITUB3	ITAUUNIBANCO	ON N1	0,413	-4,00	4,78
ITUB4	ITAUUNIBANCO	PN N1	5,796	-2,23	1,63
KLBN11	KLABIN S/A	UNT N2	4,224	-5,60	7,35
LIGT3	LIGHT S/A	ON NM	0,650	3,53	24,55
LOGG3	LOG COM PROP	ON NM	0,158	-2,80	-5,77
LAME3	LOJAS AMERIC	ON N1	0,781	-11,87	-11,66
LAME4	LOJAS AMERIC	PN N1	3,567	-15,77	-14,59
LREN3	LOJAS RENNER	ON EJ NM	9,634	1,39	3,49
MRVE3	MRV	ON NM	1,667	2,94	13,19
NATU3	NATURA	ON NM	3,188	-6,18	1,61
SANB11	SANTANDER BR	UNT	0,578	-2,16	5,55
VIVT4	TELEF BRASIL	PN	8,129	2,31	3,55
TIMP3	TIM PART S/A	ON NM	3,943	-0,25	0,60
WEGE3	WEG	ON EJ NM	5,543	-2,07	3,29

CAPITALIZAÇÃO BURSÁTIL - 29/03/2019		
EMPRESA	EM R\$	EM US\$
ITAUNIBANCO	314.847.410.187,42	84.748.031.059,03
BRADESCO	271.448.666.854,23	73.066.314.999,39
SANTANDER BR	163.634.610.614,14	44.045.815.890,32
BRASIL	139.603.117.214,40	37.577.216.552,56
ITAUSA	108.504.932.139,48	29.206.463.389,81
TELEF BRASIL	78.321.029.083,00	21.081.809.125,73
ELETRORBRAS	49.940.367.947,31	13.442.536.660,47
BRASKEM	41.544.745.198,88	11.182.672.121,57
WEG	37.775.861.982,00	10.168.195.198,51
ENGIE BRASIL	34.848.273.775,40	9.380.171.132,78
LOJAS RENNER	31.537.073.012,40	8.488.889.400,66
TIM PART S/A	28.543.972.927,41	7.683.231.387,42
CIELO	25.782.574.928,89	6.939.941.032,24
LOJAS AMERIC	24.926.167.089,78	6.709.420.228,20
CCR SA	23.714.800.000,00	6.383.354.418,45
CEMIG	21.641.980.950,30	5.825.410.069,80
KLABIN S/A	19.837.541.115,20	5.339.705.826,28
NATURA	19.573.960.192,96	5.268.754.594,21
BZW DIGITAL	19.306.395.544,88	5.196.736.439,09
ENERGIAS BR	10.304.319.690,12	2.773.631.851,13
COPEL	9.333.693.100,08	2.512.366.585,04
DURATEX	7.588.875.975,97	2.042.711.091,48
ELETROPOL	6.917.769.259,50	1.862.068.116,47
FLEURY	6.448.714.216,80	1.735.811.745,79
MRV	6.213.514.179,16	1.672.502.538,06
ECORODOVIAS	5.357.924.177,20	1.442.201.872,68
AES TIETE E	4.378.927.638,88	1.178.683.652,90
LIGHT S/A	4.190.844.933,00	1.128.057.100,21
LOG COM PROP	1.252.854.934,92	337.233.165,98
TOTAL = 29	1.517.320.908.863,71	408.419.937.246,26

VARIÇÃO %	NO MÊS	NO ANO	12 MESES	ACUM.
ISE	-3,94	1,19	5,35	214,55
IBOVESPA	-0,18	8,56	11,77	198,95
IGC	0,06	8,31	13,34	307,94
IBRX 50	-0,18	8,38	10,57	244,01

NOS ÚLTIMOS 12 MESES	
CODIGO	VOLATILIDADE
VALE3	69,222
ELET3	61,911
CIEL3	52,948
ELET6	52,204
BTOW3	49,181
LOGG3	44,409
CCRO3	43,880
CPLE6	42,833
NATU3	42,425
ECOR3	38,200
BBAS3	37,660
DTEX3	36,970
LAME4	35,464
SANB11	33,993
ENBR3	33,928
LIGT3	33,584
MRVE3	33,133
EGIE3	33,076
BBDC3	32,915
LREN3	32,452
LAME3	32,312
BBDC4	31,717
CMIG4	30,544
CMIG3	30,495
ITSA4	30,403
FLRY3	29,800
ITUB4	29,158
TIMP3	28,776
ITUB3	27,868
ELPL3	26,396
KLBN11	26,162
WEGE3	25,252
TJET11	24,958
BRKM5	22,735
VIVT4	19,103

CARTEIRA TEÓRICA DE ABERTURA DE 01/03/2019			
CODIGO	PART. % (A)	LUC. % mar/19 (B)	CONTRIBUIÇÃO NO ÍNDICE (A*B)
TJET11	1,075	-4,81	(0,052)
BTOW3	2,480	-12,68	(0,314)
BBDC3	1,132	-1,73	(0,020)
BBDC4	4,776	-0,73	(0,035)
BBAS3	2,305	-3,48	(0,080)
BRKM5	5,670	-6,43	(0,365)
CCRO3	6,253	-17,50	(1,094)
CMIG3	1,241	-0,30	(0,004)
CMIG4	4,329	-3,47	(0,150)
CIEL3	4,792	-12,27	(0,588)
CPLE6	1,119	1,85	0,021
DTEX3	1,270	-7,03	(0,089)
ECOR3	0,870	-15,28	(0,133)
ELET3	3,092	-0,78	(0,024)
ELET6	2,730	-2,85	(0,078)
ELPL3	0,084	2,99	0,003
ENBR3	1,584	-1,85	(0,029)
EGIE3	3,251	3,77	0,122
FLRY3	2,442	5,63	0,138
ITSA4	1,898	-3,00	(0,057)
ITUB3	0,412	-4,00	(0,016)
ITUB4	5,684	-2,23	(0,127)
KLBN11	4,199	-5,60	(0,235)
LIGT3	0,601	3,53	0,021
LOGG3	0,151	-2,80	(0,004)
LAME3	0,886	-11,87	(0,105)
LAME4	4,170	-15,77	(0,658)
LREN3	9,360	1,39	0,130
MRVE3	1,563	2,94	0,046
NATU3	3,286	-6,18	(0,203)
SANB11	0,572	-2,16	(0,012)
VIVT4	7,591	2,31	0,176
TIMP3	3,760	-0,25	(0,010)
WEGE3	5,372	-2,07	(0,111)

NOS ÚLTIMOS 12 MESES	
CODIGO	BETA EM RELAÇÃO AO IBOVESPA
ELET3	1,908
ELET6	1,649
BTOW3	1,483
BBAS3	1,268
CCRO3	1,216
CIEL3	1,190
VALE3	1,174
SANB11	1,068
BBDC4	1,016
BBDC3	1,010
NATU3	0,998
ITSA4	0,979
LAME4	0,974
CMIG4	0,969
DTEX3	0,946
ITUB4	0,927
CMIG3	0,876
FLRY3	0,868
EGIE3	0,855
ECOR3	0,833
MRVE3	0,832
ITUB3	0,825
ENBR3	0,805
LIGT3	0,782
LAME3	0,750
CPLE6	0,689
TIMP3	0,635
WEGE3	0,608
TJET11	0,598
VIVT4	0,557
KLBN11	0,412
BRKM5	0,404
LOGG3	0,281
ELPL3	0,114

INFORMAÇÕES DA CARTEIRA - 29/03/2019	
% DE MAIOR PESO	9,63
% DE MENOR PESO	0,09
% DAS 5 MAIORES	34,74
% DAS 10 MAIORES	58,07

LUCRATIVIDADE MÉDIA % POR SETOR (NO MÊS)	
Construção Civil	2,94
Comércio	-9,73
Energia Elétrica	-0,19
Exploração de Imóveis	-2,80
Intermediários Financeiros	-2,47
Madeira e Papel	-6,32
Máquinas e Equipamentos	-2,07
Prods. de Uso Pessoal e de Limpeza	-6,18
Químicos	-6,43
Saúde	5,63
Serviços Financeiros Diversos	-12,27
Telecomunicações	1,03
Transporte	-16,39