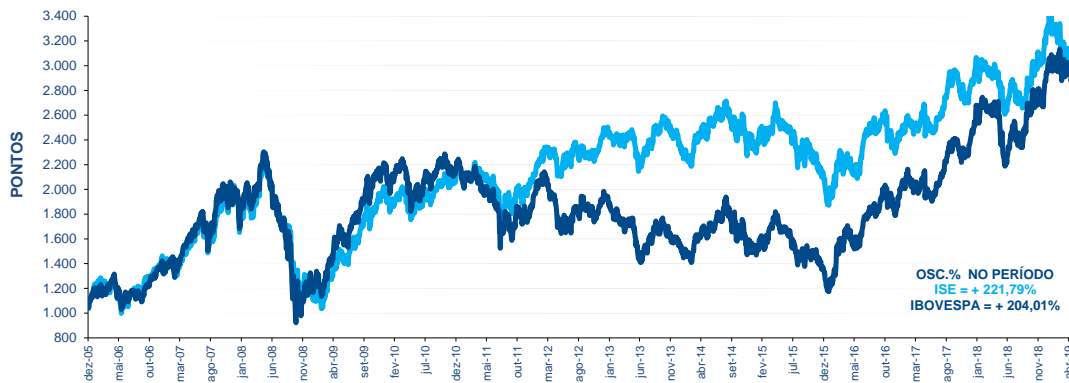
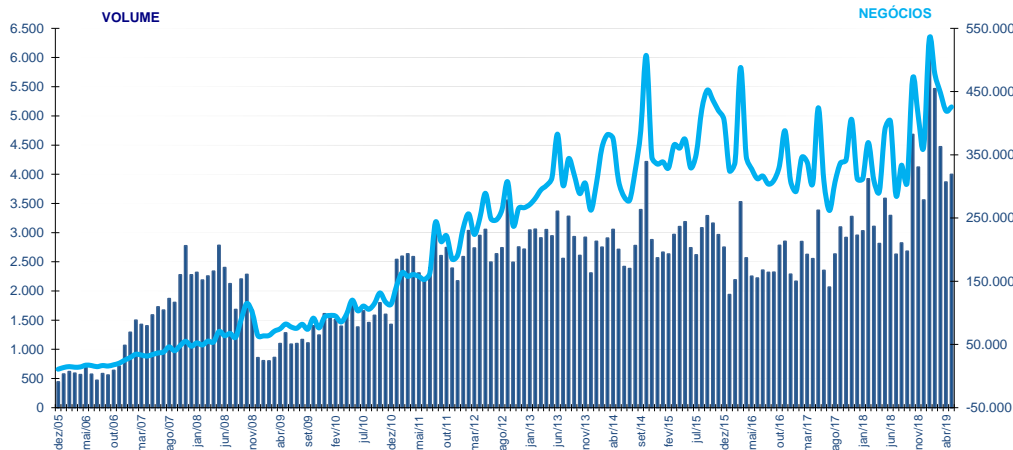


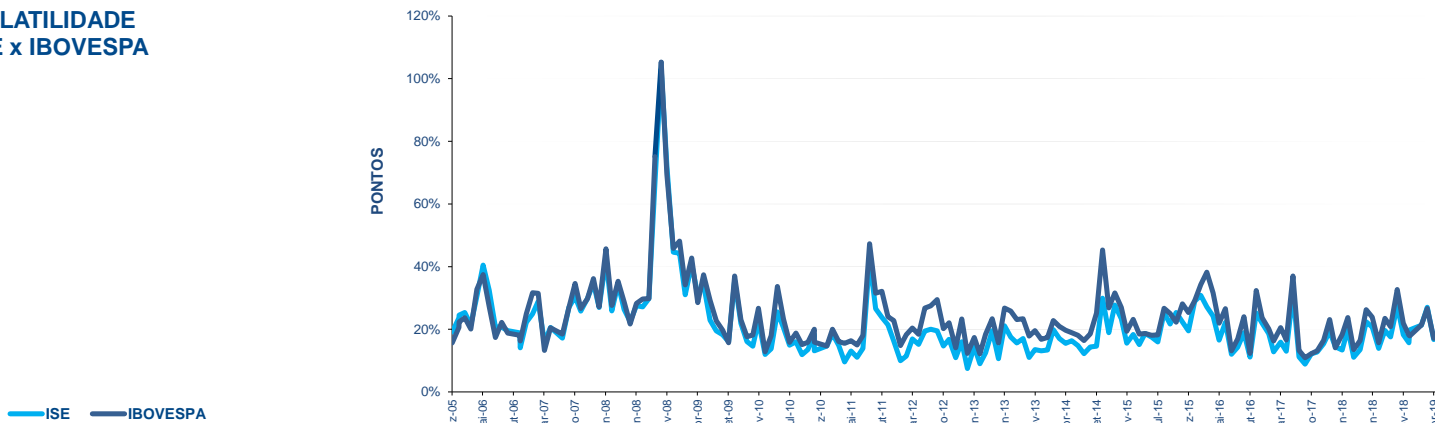
ISE x IBOVESPA  
BASE 1.000 = 30/11/2005



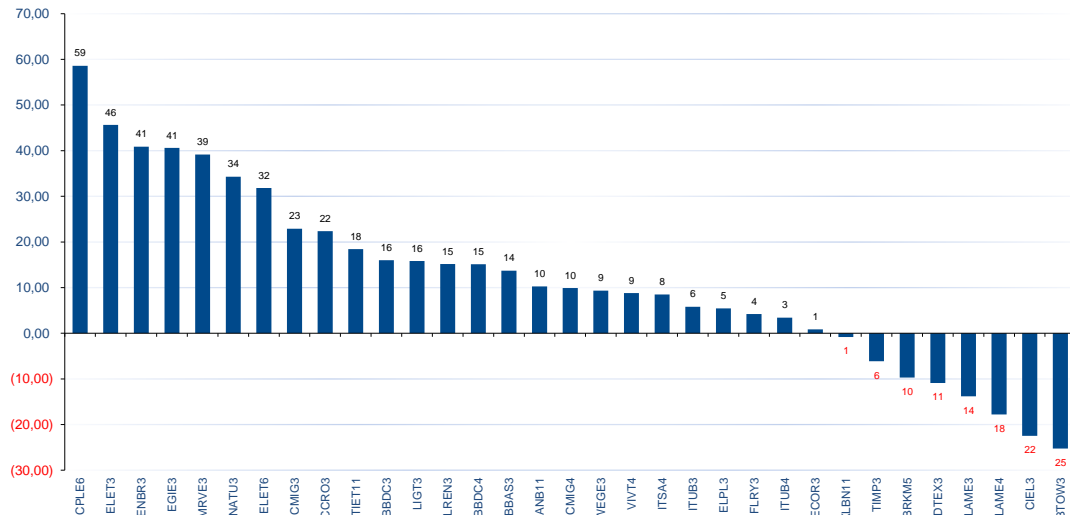
MÉDIAS DIÁRIAS DO VOLUME (R\$ MILHÕES) E Nº DE NEGÓCIOS



VOLATILIDADE ISE x IBOVESPA



LUCRATIVIDADE DAS AÇÕES ÚLTIMOS 12 MESES (Jun/2018 a Mai/2019)



CARTEIRA TEÓRICA DE 31/05/2019					LUCRATIVIDADE %		
CÓDIGO	NOME	TIPO	PART. %		MÊS mai/2019	ANO 2019	
TJET11	AES TIETE E	UNT N2	0,806		7,88	18,43	
BTOW3	B2W DIGITAL	ON NM	1,522		-17,91	-25,27	
BBDC3	BRADESCO	ON N1	1,143		5,37	15,99	
BBDC4	BRADESCO	PN N1	4,428		4,04	15,11	
BBAS3	BRASIL	ON EJ NM	2,132		5,12	13,68	
BRKM5	BRASKEM	PNA N1	5,350		-10,46	-9,71	
CCRO3	CCR SA	ON NM	7,243		17,23	22,35	
CMIG3	CEMIG	ON N1	1,038		4,54	22,90	
CMIG4	CEMIG	PN N1	3,416		3,36	9,92	
CIEL3	CIELO	ON NM	3,718		-12,76	-22,48	
CPLE6	COPEL	PNB N1	1,140		16,50	58,60	
DTEX3	DURATEX	ON NM	1,365		6,04	-10,90	
ECOR3	ECORODOVIAS	ON NM	0,898		16,65	0,85	
ELET3	ELETRORBRAS	ON N1	2,207		5,23	45,64	
ELET6	ELETRORBRAS	PNB N1	1,894		2,94	31,82	
ELPL3	ELETROPOL	ON NM	0,063		1,07	5,43	
ENBR3	ENERGIAS BR	ON NM	1,361		13,31	40,87	
EGIE3	ENGIE BRASIL	ON NM	2,718		4,34	40,59	
FLRY3	FLEURY	ON NM	3,040		-4,58	4,22	
ITSA4	ITAUSA	PN N1	1,707		4,03	8,47	
ITUB3	ITAUNIBANCO	ON N1	0,360		2,64	5,80	
ITUB4	ITAUNIBANCO	PN N1	5,102		3,50	3,40	
KLBN11	KLABIN S/A	UNT N2	4,439		-5,22	-0,81	
LIGT3	LIGHT S/A	ON NM	0,431		-10,62	15,85	
LAME3	LOJAS AMERIC	ON N1	0,735		0,78	-13,80	
LAME4	LOJAS AMERIC	PN N1	3,156		2,67	-17,80	
LREN3	LOJAS RENNEN	ON NM	9,569		3,34	15,15	
MRVE3	MRV	ON NM	2,413		18,54	39,16	
NATU3	NATURA	ON NM	5,123		14,82	34,27	
SANB11	SANTANDER BR	UNT	0,529		1,53	10,25	
VIVT4	TELEF BRASIL	PN	9,688		3,84	8,80	
TIMP3	TIM PART S/A	ON NM	4,326		-5,90	-6,14	
WEGE3	WEG	ON NM	6,940		2,53	9,32	

CAPITALIZAÇÃO BURSÁTIL - 31/05/2019		
EMPRESA	EM R\$	EM US\$
ITAUNIBANCO	318.898.697.324,49	85.838.523.141,90
BRADESCO	280.822.868.872,20	75.589.585.441,09
SANTANDER BR	170.065.294.202,00	45.776.774.300,02
BRASIL	148.571.872.487,00	39.991.352.180,83
ITAUSA	109.439.157.825,15	29.457.930.560,45
TELEF BRASIL	78.227.827.642,22	21.056.721.930,02
ELETRORBRAS	46.880.308.756,26	12.618.855.146,90
WEG	39.979.453.930,95	10.761.339.918,43
ENGIE BRASIL	37.793.772.916,80	10.173.016.316,33
LOJAS RENNEN	34.959.494.088,36	9.410.108.500,00
BRASKEM	32.853.182.640,16	8.843.148.943,54
CCR SA	27.007.400.000,00	7.269.629.350,49
TIM PART S/A	26.631.357.269,00	7.168.409.267,31
NATURA	26.003.414.664,88	6.999.384.852,33
LOJAS AMERIC	24.085.137.617,76	6.483.038.846,27
CEMIG	23.111.058.440,88	6.220.844.241,30
CIELO	18.202.660.908,70	4.899.642.246,16
KLABIN S/A	17.797.535.491,55	4.790.593.925,21
B2W DIGITAL	14.358.617.245,60	3.864.934.253,61
COPEL	12.852.357.968,88	3.459.491.795,34
ENERGIAS BR	12.039.911.816,96	3.240.804.235,95
MRV	7.639.202.564,80	2.056.257.587,90
DURATEX	7.291.408.640,54	1.962.641.285,71
ELETROPOL	6.616.996.683,00	1.781.108.633,15
FLEURY	6.259.046.151,60	1.684.758.459,15
ECORODOVIAS	5.285.293.296,80	1.422.651.690,88
AES TIETE E	4.477.296.884,48	1.205.161.875,71
LIGHT S/A	3.862.511.096,40	1.039.678.904,04
<b>TOTAL = 29</b>	<b>1.542.013.137.427,42</b>	<b>415.066.387.830,02</b>

VARIAÇÃO %	NO MÊS	NO ANO	12 MESES	ACUM.
ISE	2,50	3,52	16,52	221,79
IBOVESPA	0,70	10,40	26,42	204,01
IGC	1,21	10,94	29,28	317,85
IBRX 50	0,46	9,61	24,69	247,93

NOS ÚLTIMOS 12 MESES

CODIGO	VOLATILIDADE
ELET3	54,508
BTOW3	52,598
CIEL3	50,718
ELET6	45,692
NATU3	45,537
CCRO3	39,376
ECOR3	38,995
CPLE6	38,437
LIGT3	37,582
BRKM5	35,961
DTEX3	35,270
BBAS3	34,307
CMIG3	34,147
LAME4	33,660
MRVE3	32,698
SANB11	31,869
CMIG4	31,785
LREN3	31,657
ENBR3	31,343
FLRY3	30,782
LAME3	30,328
EGIE3	30,167
BBDC3	29,858
KLBN11	29,254
BBDC4	28,864
TIMP3	27,157
ITSA4	27,139
ITUB4	26,182
ITUB3	24,432
WEGE3	23,732
ELPL3	22,437
TJET11	21,378
VIVT4	18,064

CARTEIRA TEÓRICA DE ABERTURA DE 02/05/2019

CODIGO	PART. % (A)	LUC. % mai/19 (B)	CONTRIBUIÇÃO NO ÍNDICE (A*B)
TJET11	1,048	7,88	0,083
BTOW3	2,062	-17,91	(0,369)
BBDC3	1,148	5,37	0,062
BBDC4	4,952	4,04	0,200
BBAS3	2,378	5,12	0,122
BRKM5	5,233	-10,46	(0,548)
CCRO3	5,398	17,23	0,930
CMIG3	1,376	4,54	0,062
CMIG4	4,657	3,36	0,156
CIEL3	3,558	-12,76	(0,454)
CPLE6	1,355	16,50	0,224
DTEX3	1,125	6,04	0,068
ECOR3	0,655	16,65	0,109
ELET3	2,872	5,23	0,150
ELET6	2,551	2,94	0,075
ELPL3	0,087	1,07	0,001
ENBR3	1,684	13,31	0,224
EGIE3	3,693	4,34	0,160
FLRY3	2,662	-4,58	(0,122)
ITSA4	1,923	4,03	0,078
ITUB3	0,409	2,64	0,011
ITUB4	5,736	3,50	0,201
KLBN11	4,060	-5,22	(0,212)
LIGT3	0,674	-10,62	(0,072)
LOGG3	0,159	0,00	0,000
LAME3	0,795	0,78	0,006
LAME4	3,460	2,67	0,092
LREN3	10,654	3,34	0,355
MRVE3	1,754	18,54	0,325
NATU3	3,728	14,82	0,552
SANB11	0,602	1,53	0,009
VIVT4	7,950	3,84	0,305
TIMP3	3,908	-5,90	(0,231)
WEGE3	5,694	2,53	0,144

NOS ÚLTIMOS 12 MESES

CODIGO	BETA EM RELAÇÃO AO IBOVESPA
ELET3	1,857
ELET6	1,578
BTOW3	1,446
BBAS3	1,276
CCRO3	1,142
CMIG4	1,137
SANB11	1,116
LREN3	1,068
CIEL3	1,048
CMIG3	1,048
BBDC4	1,029
BBDC3	1,016
LAME4	1,012
ITSA4	0,953
ECOR3	0,943
NATU3	0,931
ITUB4	0,921
MRVE3	0,914
DTEX3	0,900
LIGT3	0,854
FLRY3	0,839
ENBR3	0,837
EGIE3	0,836
BRKM5	0,831
ITUB3	0,805
LAME3	0,789
CPLE6	0,748
WEGE3	0,657
TIMP3	0,632
TJET11	0,578
VIVT4	0,569
KLBN11	0,491
ELPL3	0,090

INFORMAÇÕES DA CARTEIRA - 31/05/2019

% DE MAIOR PESO	9,69
% DE MENOR PESO	0,06
% DAS 5 MAIORES	38,79
% DAS 10 MAIORES	62,21

LUCRATIVIDADE MÉDIA % POR SETOR (NO MÊS)

Construção Civil	18,54
Comércio	-2,78
Energia Elétrica	4,86
Intermediários Financeiros	3,75
Madeira e Papel	0,41
Máquinas e Equipamentos	2,53
Prods. de Uso Pessoal e de Limpezz	14,82
Químicos	-10,46
Saúde	-4,58
Serviços Financeiros Diversos	-12,76
Telecomunicações	-1,03
Transporte	16,94