



BOLETIM MENSAL BDR NÃO PATROCINADO

UNSPONSORED BDR NEWSLETTER

Janeiro/January 2023

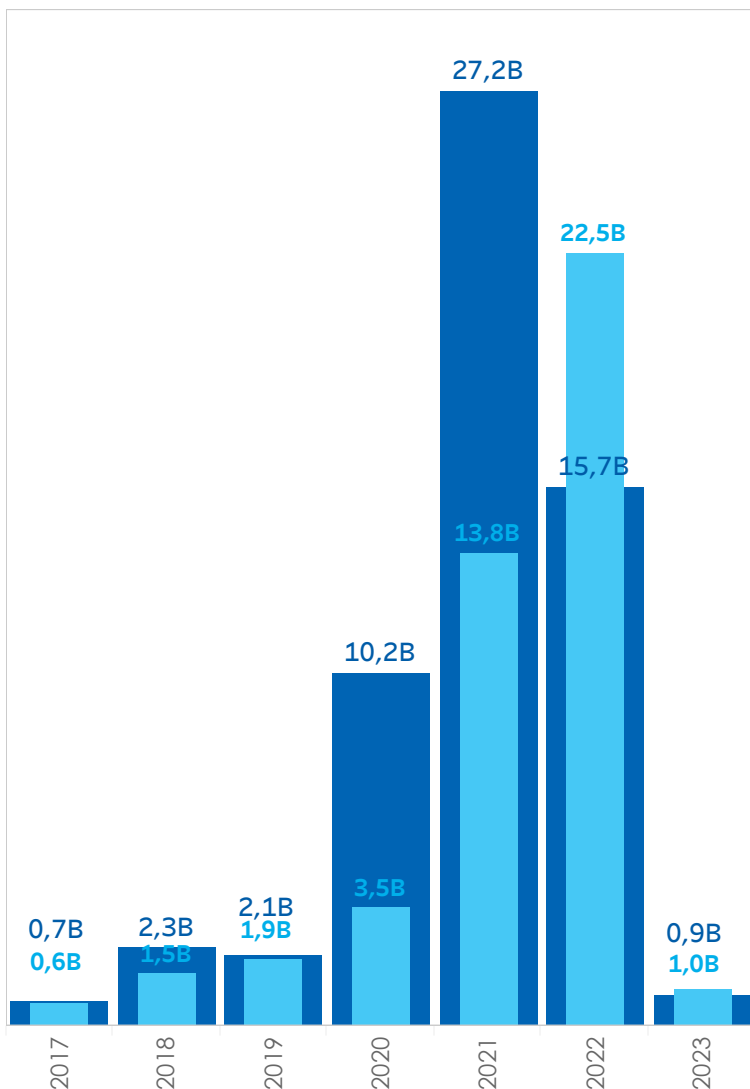
EMISSÃO E CANCELAMENTO

Issuance and Cancellation

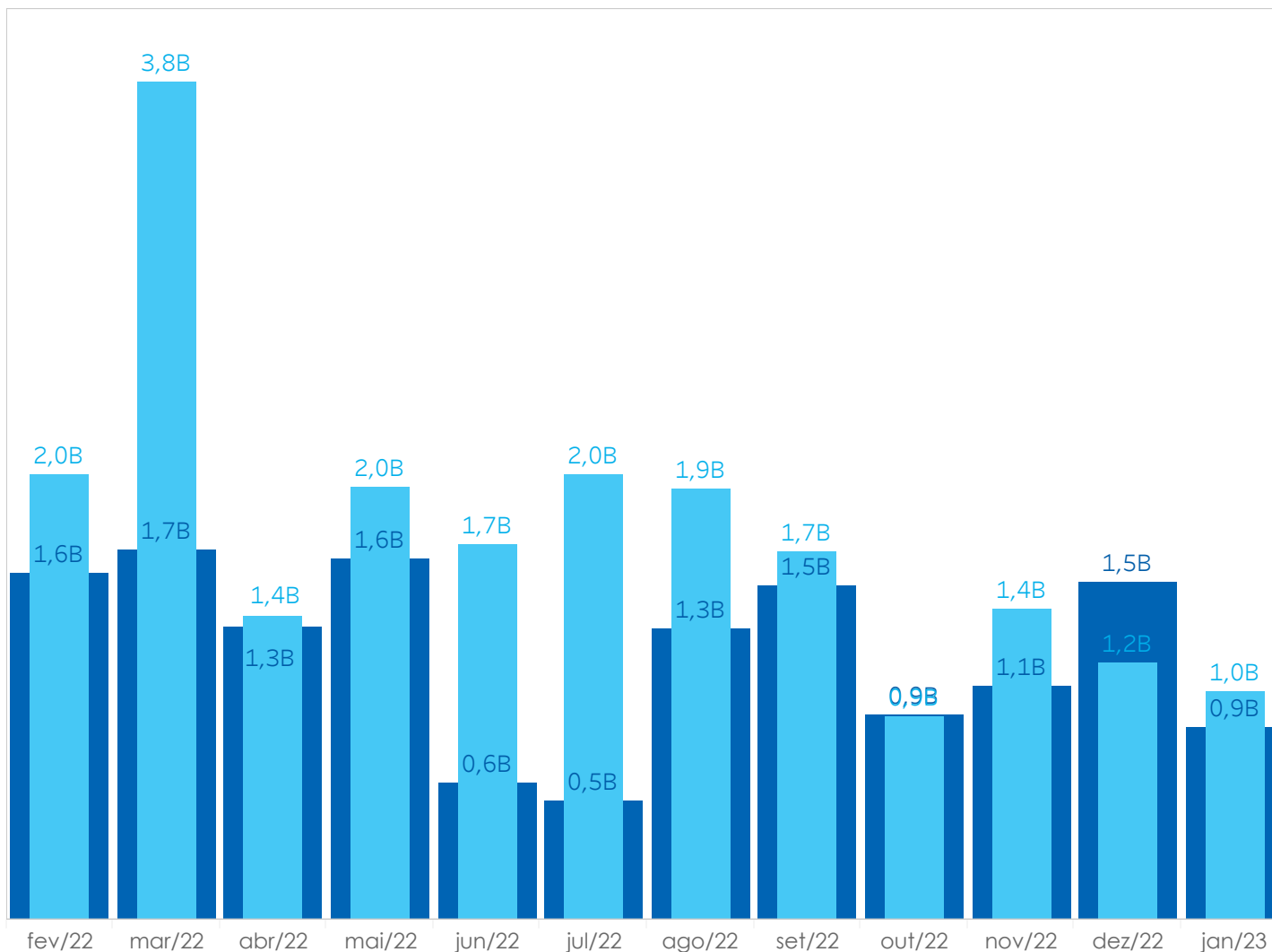
Evolução do Volume Financeiro (R\$ Bilhões) de Emissão e Cancelamento de BDR Não Patrocinado

Evolution of traded volume (BRL Billions) of issuance and cancellation

Evolução Anual | Yearly Evolution



Evolução Mensal - últimos 12 meses | Monthly Evolution - last 12 months



■ Emissão/Issuance

■ Cancelamento/Cancellation

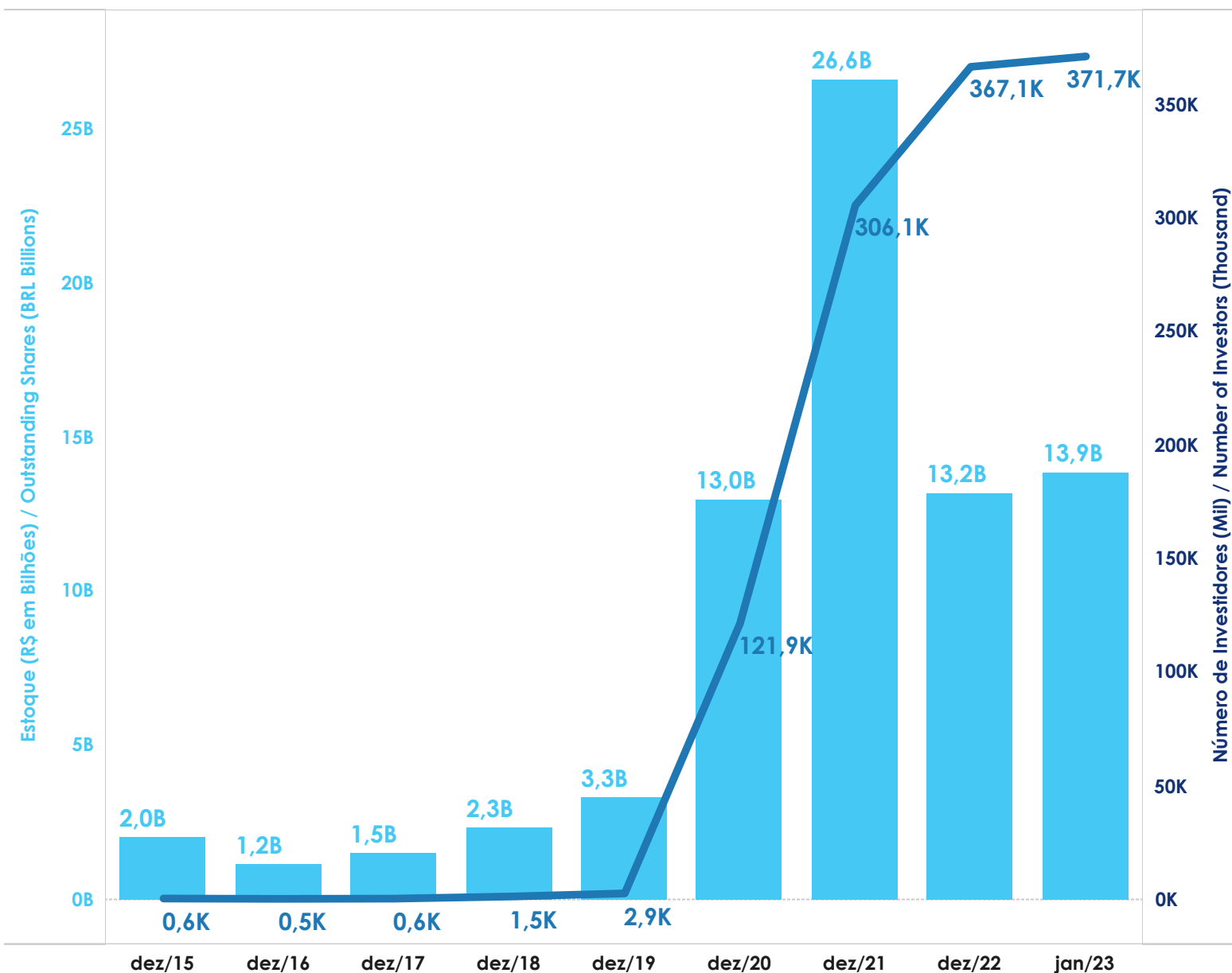
ESTOQUE E NÚMERO DE INVESTIDORES

Outstanding shares and number of investors



Evolução do estoque e número de investidores com posição em custódia

Evolution of outstanding shares and number of investors - Custody



Número de Investidores por Tipo Investidor - janeiro de 2023

Number of investors by type of investors - January 2023

PF	369.894
OT	925
II	823
NR	44
IF	11

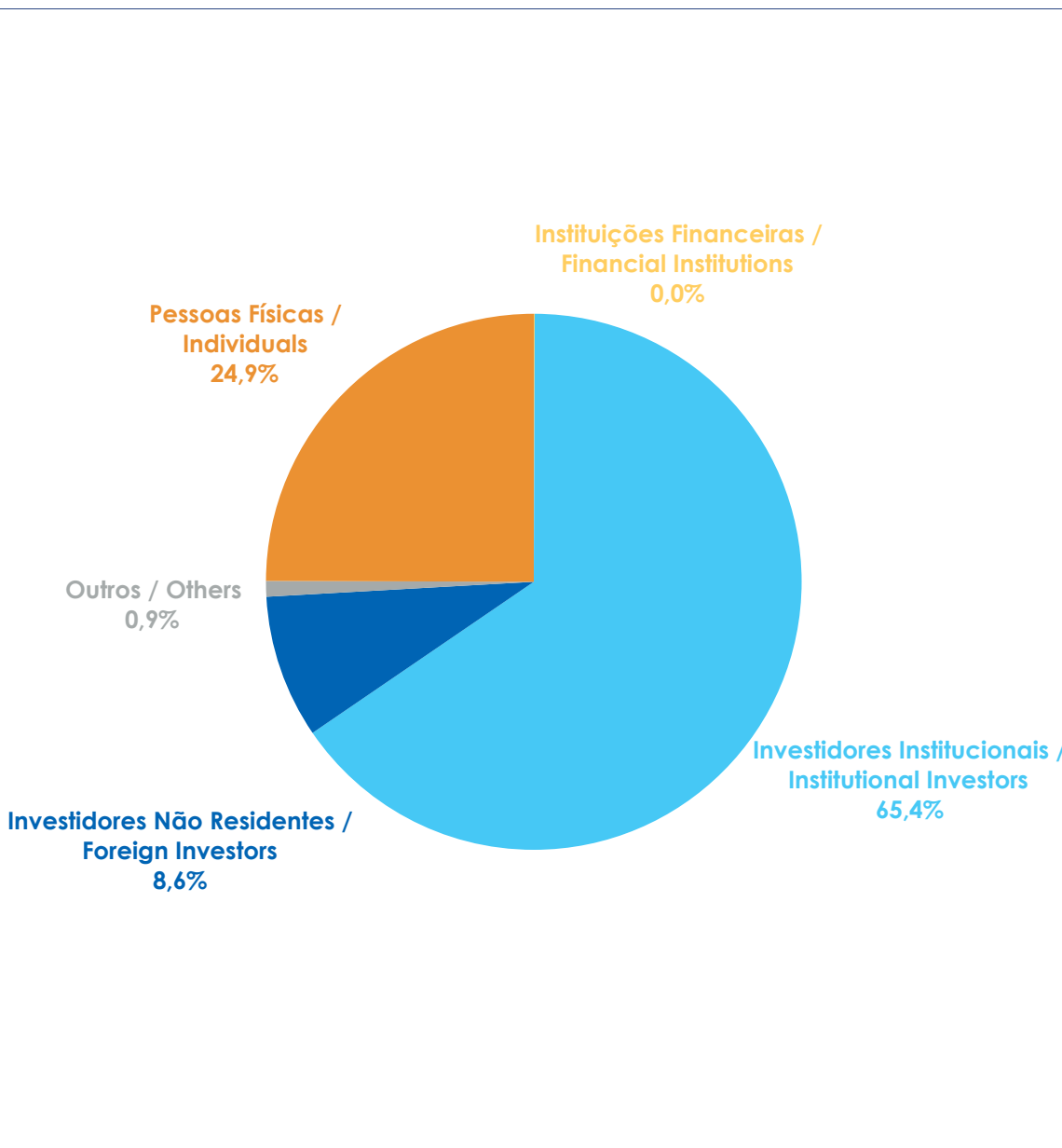
* Número de investidores considerado a partir da contagem de CPF/CNPJs

PARTICIPAÇÃO POR TIPO DE INVESTIDOR

Breakdown by type of Investor

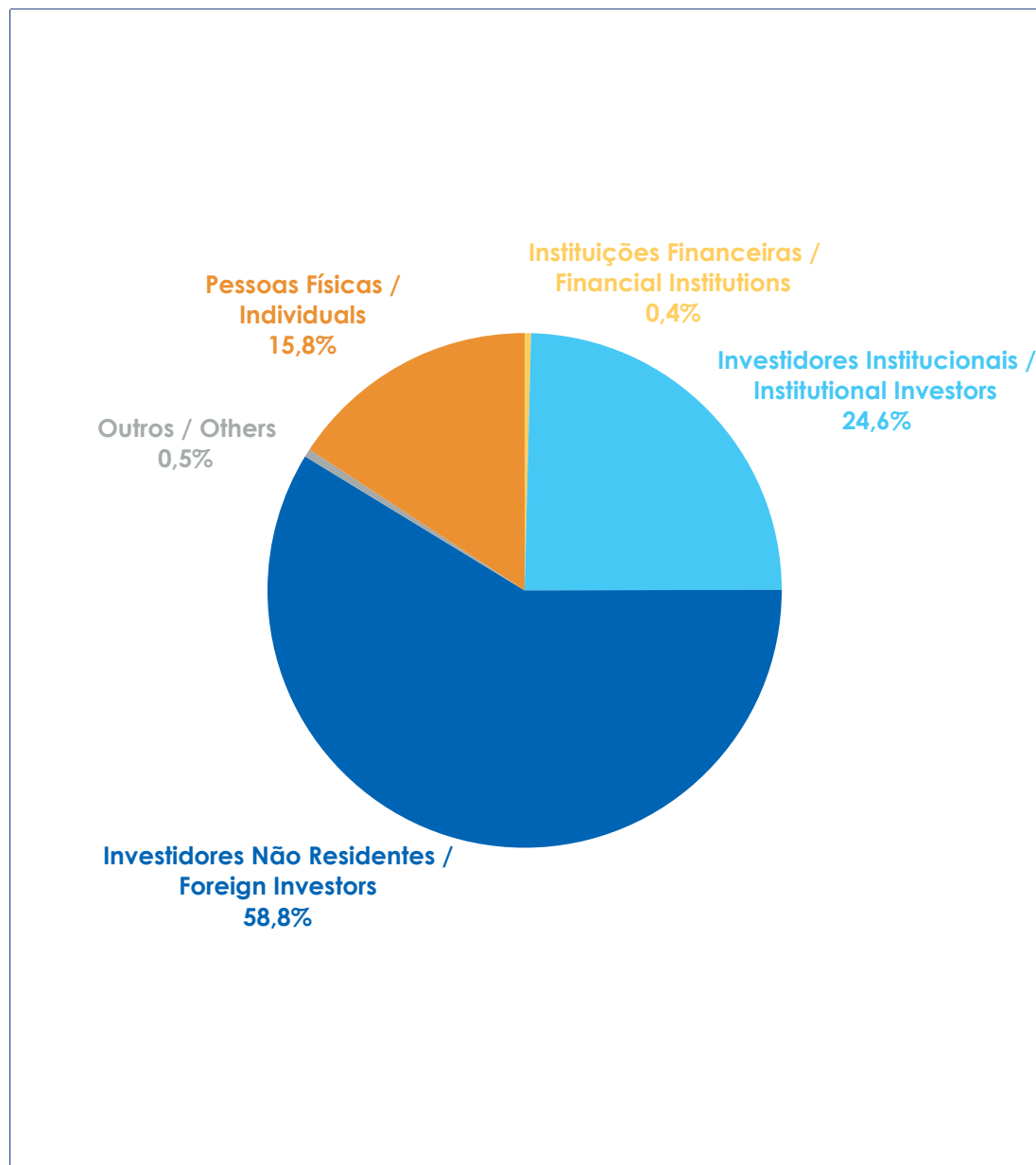
Participação na posição em custódia (R\$) - janeiro de 2023

Custody position by type of Investor (BRL) - January 2023



Participação no volume negociado (R\$) - janeiro de 2023

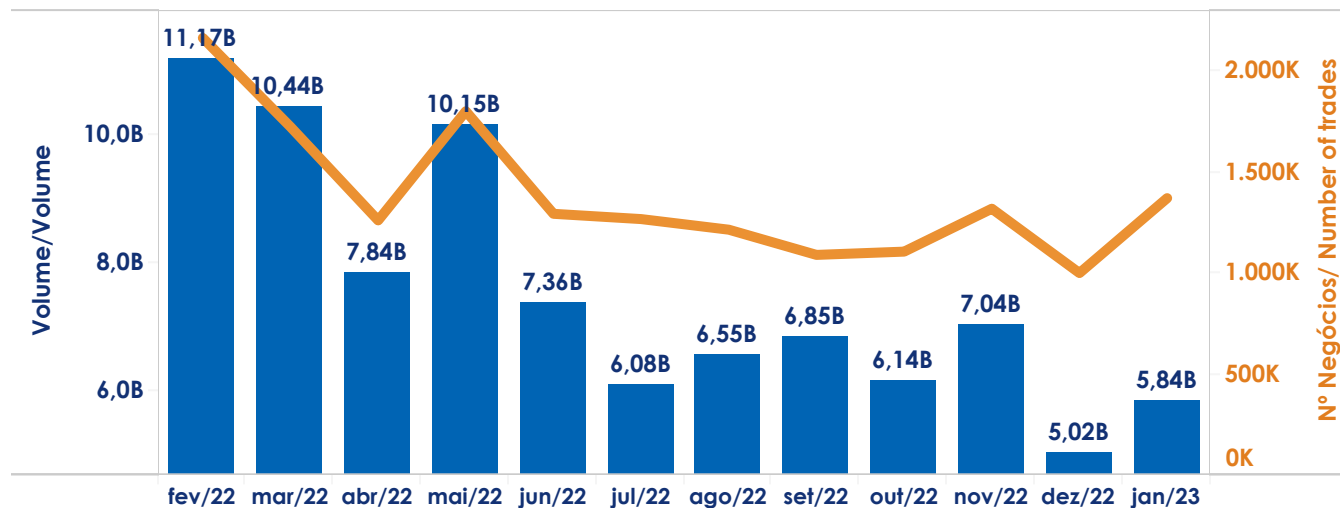
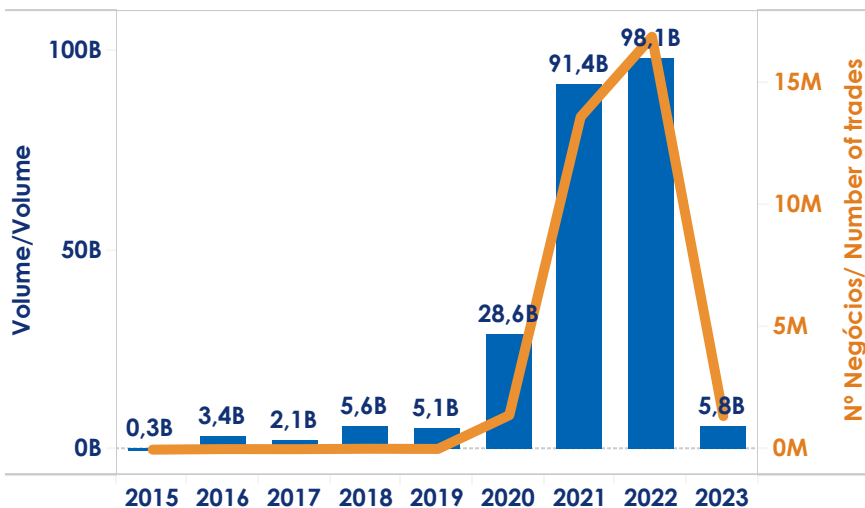
Trading volume by type of Investor (BRL) - January 2023



¹ Outros contempla Pessoas Jurídicas não financeiras

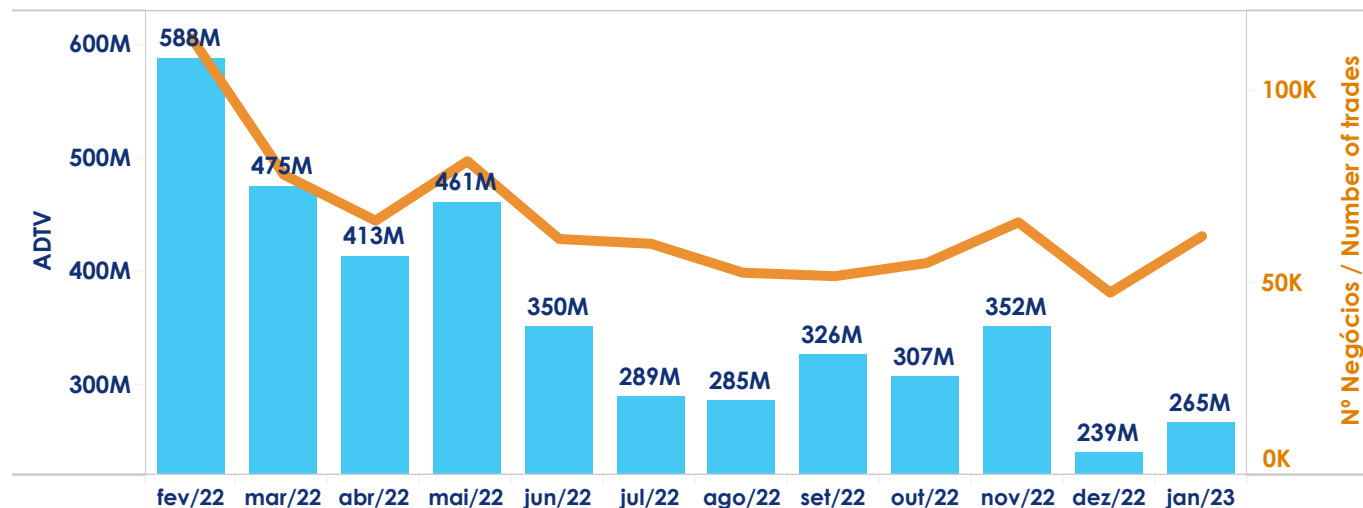
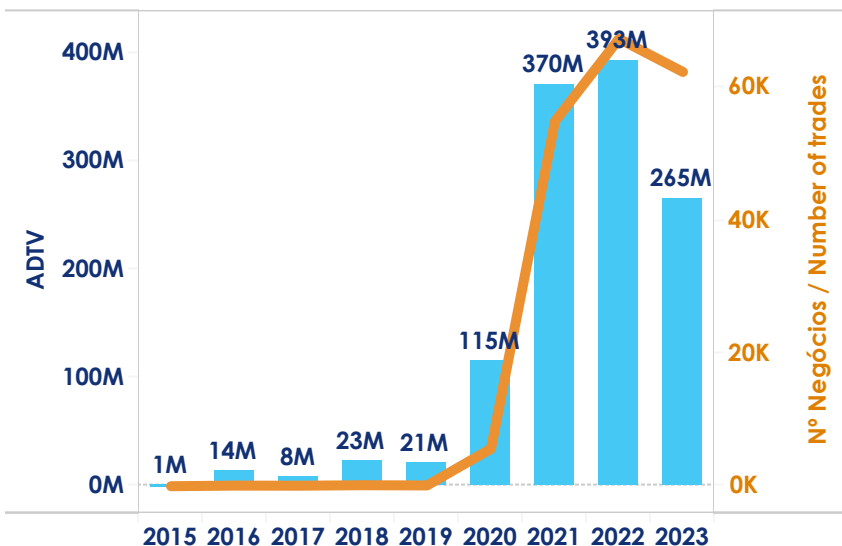
Evolução do volume (R\$ Bilhões) e número de negócios (Milhares)

Trading value (BRL Billions) and number of trades (Thousands)



Evolução do ADTV (R\$ Milhões) e da média de número de negócios (Milhares)

Average trading value (BRL Millions) and average number of trades (Thousands)



BDRs MAIS NEGOCIADOS

Most Traded BDRs



Top 10 BDRs em Janeiro 2023

Top 10 | January 2023

BDR	Empresa	Banco Depositário	Paridade ação: BDR	ADTV	% do total
TSLA34	TESLA, INC	Banco B3	1:32	52.760K	19,9%
MELI34	MERCADOLIBRE INC	Banco B3	1:120	43.775K	16,5%
MSFT34	MICROSOFT CORPORATION	Banco B3	1:24	19.130K	7,2%
BABA34	ALIBABA GROUP HOLDING LTD	Banco B3	1:28	17.965K	6,8%
NFLX34	NETFLIX, INC.	Banco B3	1:50	12.017K	4,5%
AAPL34	APPLE INC.	Banco B3	1:10	11.059K	4,2%
AMZO34	AMAZON.COM, INC	Itaú Unibanco	1:20	10.725K	4,0%
GOGL34	ALPHABET INC.	Banco B3	1:12	10.103K	3,8%
NVDC34	NVIDIA CORP	Banco B3	1:48	9.858K	3,7%
M1TA34	META PLATFORMS, INC.	Banco B3	1:28	4.138K	1,6%

Top 10 BDRs - Últimos 12 meses

Top 10 | Last 12 months

BDR	Empresa	Banco Depositário	Paridade ação: BDR	ADTV 12M	% do total
MELI34	MERCADOLIBRE INC	Banco B3	1:120	60.638K	16,8%
TSLA34	TESLA, INC	Banco B3	1:32	54.948K	15,2%
M1TA34	META PLATFORMS, INC.	Banco B3	1:28	19.852K	5,5%
AAPL34	APPLE INC.	Banco B3	1:10	18.394K	5,1%
MSFT34	MICROSOFT CORPORATION	Banco B3	1:24	17.491K	4,9%
BABA34	ALIBABA GROUP HOLDING LTD	Banco B3	1:28	17.329K	4,8%
GOGL34	ALPHABET INC.	Banco B3	1:12	16.972K	4,7%
AMZO34	AMAZON.COM, INC	Itaú Unibanco	1:20	15.978K	4,4%
NFLX34	NETFLIX, INC.	Banco B3	1:50	12.628K	3,5%
NVDC34	NVIDIA CORP	Banco B3	1:48	11.547K	3,2%

ÍNDICE DE BDR (BDRX)

BDR Index



Comparação da evolução da cotação - BDRX e IBOVESPA

Gráfico: Comparação de cotação base=100 | Exibição: Cotação por índice e variação no período (%) / Graphic: Quotation comparison base=100 | Exhibition: Quotation by index and variation in the period (%)



	Varição 1M	Varição 12M	Varição YTD
BDRX	4,4%	-16,7%	2,7%
IBOVESPA	3,4%	1,1%	6,6%

Nota:

Varição no mês - Variação entre o preço de fechamento em e
 Variação no ano - Variação entre o preço de fechamento em e
 Variação nos últimos 12 meses - Variação entre o preço de fechamento em e

Nota:

Varição no mês - Variação entre o preço de fechamento em 31 de janeiro de 2023 e 29 de dezembro de 2022
 Variação no ano - Variação entre o preço de fechamento em 31 de janeiro de 2023 e 2 de janeiro de 2023
 Variação nos últimos 12 meses - Variação entre o preço de fechamento em 31 de janeiro de 2023 e 20 de janeiro de 2022

Top 10 | Variação mensal do preço de fechamento

Top 10 | Monthly Performance

Código	Empresa	Banco Depositário	Paridade ação: BDR	Variação 1M
RIGG34	TRANSOCEAN LTD.	Banco B3	1:1	13,0%
AURA33	AURA MINERALS INC.	Bradesco	1:1	2,5%
W2YF34	Wayfair Inc	Banco B3	1:35	-7,8%
W1BD34	WARNER BROS. DISCOVERY, INC.	Banco B3	1:1	-16,0%
C2OI34	COINBASE GLOBAL INC	Banco B3	1:25	-24,4%
R2DF34	REDFIN CORPORATION	Banco B3	1:6	-25,0%
Q2SC34	QUANTUMSCAPE CORP	Banco B3	1:3	-27,8%
CLOV34	Clover Health Investments Corp	Bradesco	1:1	-27,8%
M2ST34	MICROSTRATEGY INC	Banco B3	1:70	-31,3%
R1KU34	ROKU INC	Banco B3	1:20	-31,6%

Nota: Variação no mês - Variação entre o preço de fechamento em 31 de janeiro de 2023 e 29 de dezembro de 2022

Top 10 | Variação do preço de fechamento desde janeiro de 2022

Top 10 | Last 12 months

Código	Empresa	Banco Depositário	Paridade ação: BDR	Variação 12M
E1DU34	NEW ORIENTAL EDUCATION & TECHNOLOGY GROUP INC	Banco B3	1:15	185,9%
T1AL34	TAL EDUCATION GROUP	Banco B3	1:10	149,0%
A1MX34	America Movil SAB de CV	Banco B3	1:2	146,5%
FSLR34	FIRST SOLAR, INC	Banco B3	1:2	112,1%
RIGG34	TRANSOCEAN LTD.	Banco B3	1:1	105,1%
T1EC34	TechnipFMC PLC	Banco B3	1:1	87,9%
S2CH34	SOCIEDAD QUIMICA Y MINERA DE CHILE SA	Banco B3	1:6	78,8%
M1PC34	MARATHON PETROLEUM CORP	Banco B3	1:1	73,6%
A1LN34	ALNYLAM PHARMACEUTICALS INC	Banco B3	1:20	72,9%
S1RP34	SAREPTA THERAPEUTICS INC	Banco B3	1:20	71,9%

Nota: Variação nos últimos 12 meses - Variação entre o preço de fechamento em 31 de janeiro de 2023 e 31 de janeiro de 2022

