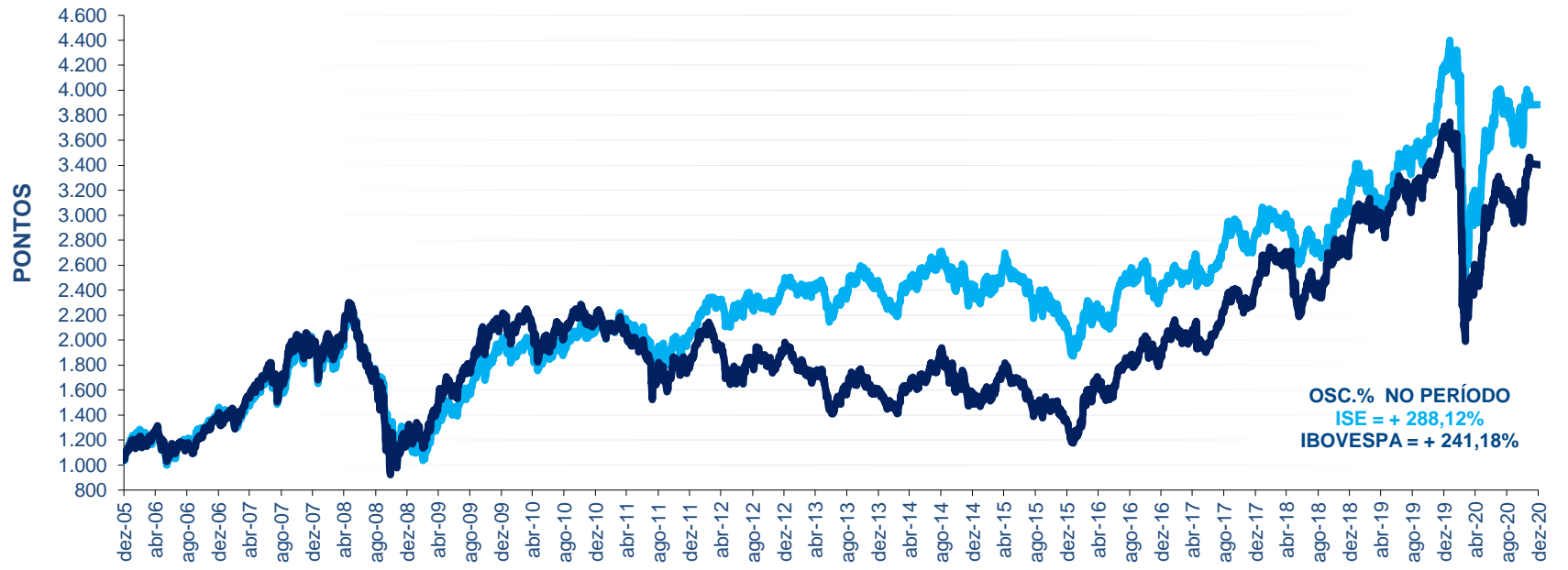
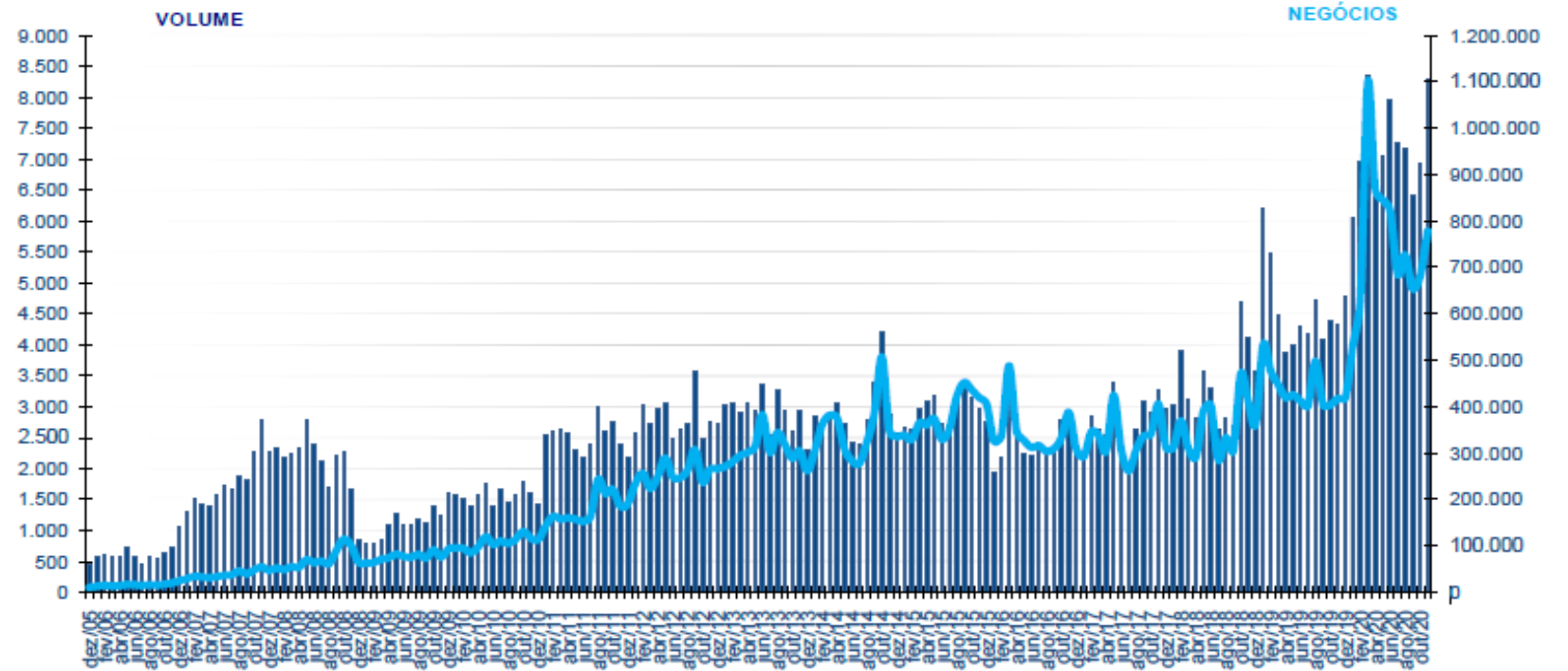


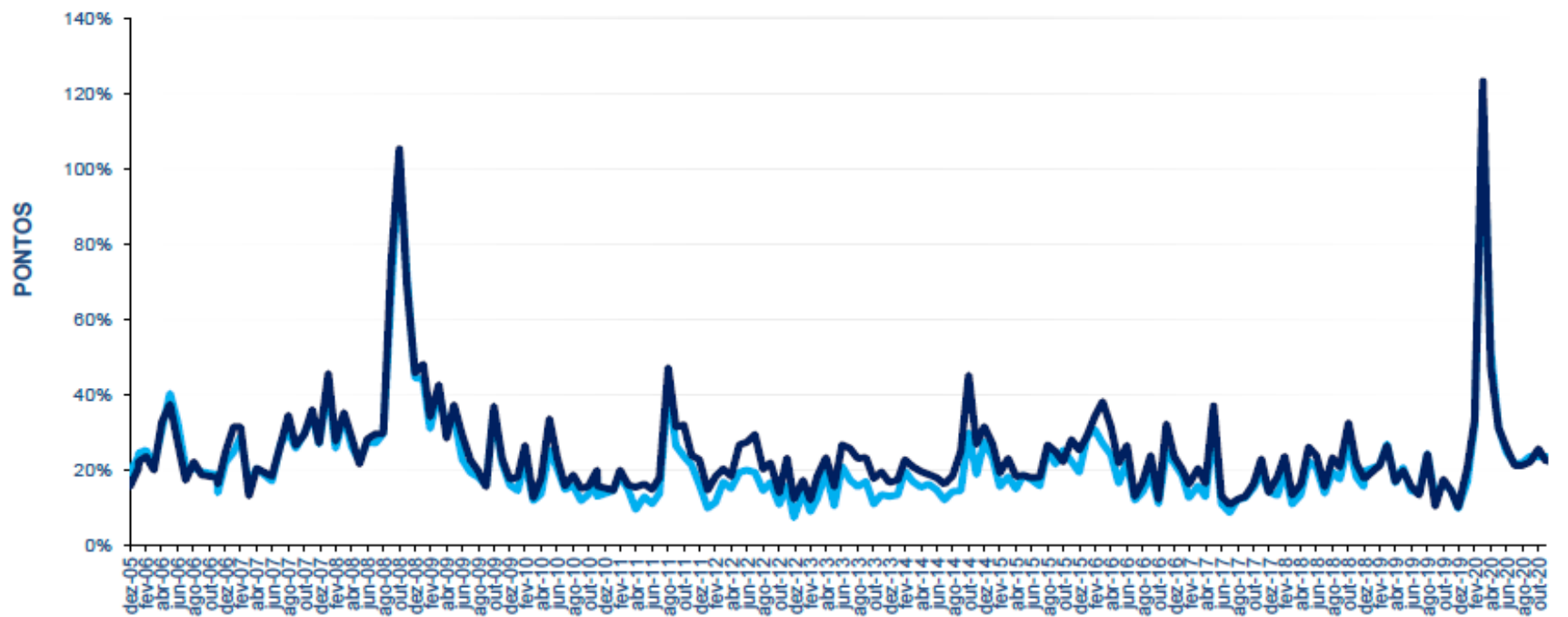
ISE x IBOVESPA
 BASE 1.000 = 30/11/2005



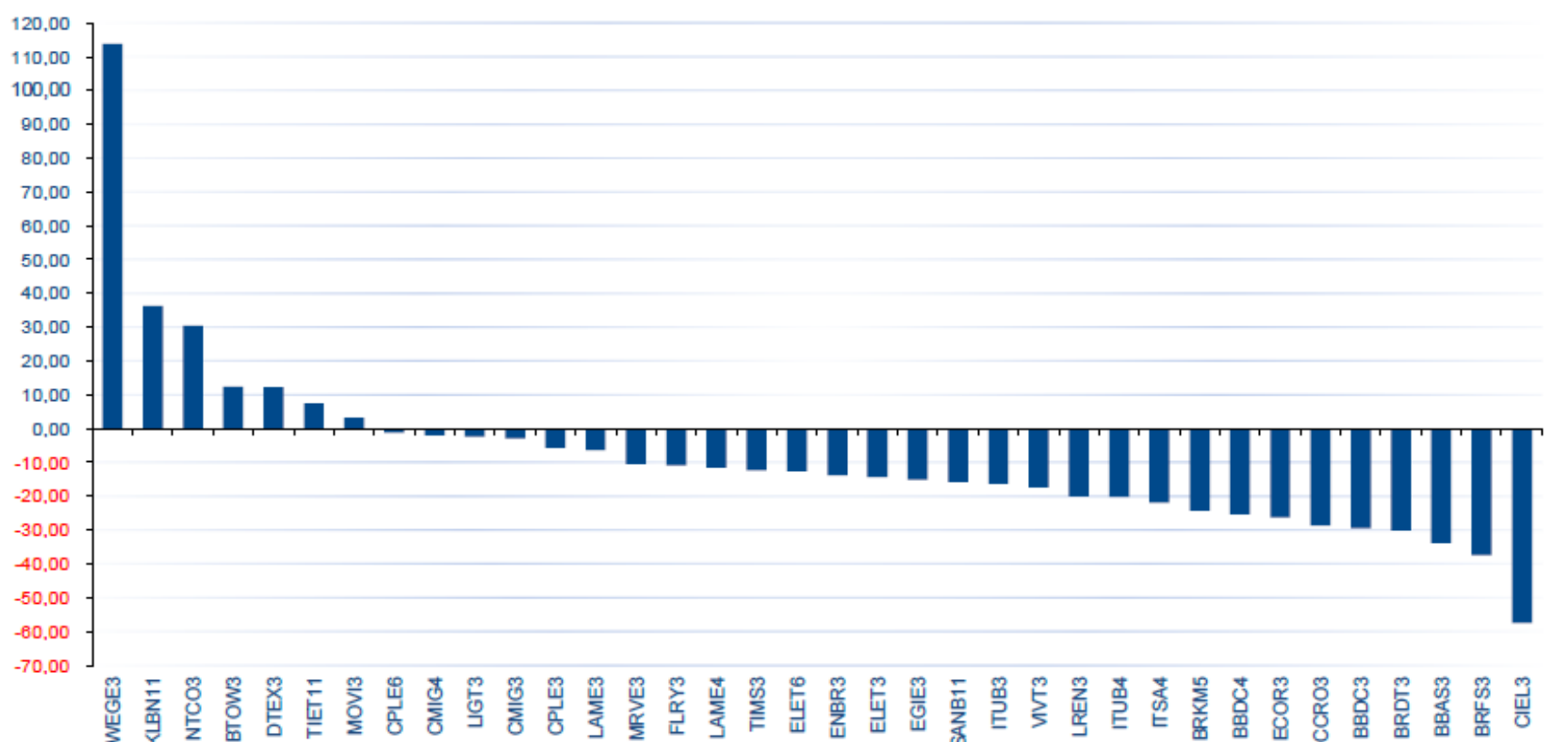
MÉDIAS DIÁRIAS DO VOLUME (R\$ MILHÕES) E Nº DE NEGÓCIOS



VOLATILIDADE ISE x IBOVESPA



LUCRATIVIDADE DAS AÇÕES ÚLTIMOS 12 MESES (Out/2019 a Nov/2020)



CARTEIRA TEÓRICA DE 30/11/2020				LUCRATIVIDADE %		
CÓDIGO	NOME	TIPO	PART. %	MÊS NOV/2020	ANO 2020	
TIET11	UNT N2	AES TIETE E	0,988	11,42	7,55	
BTOW3	ON NM	B2W DIGITAL	2,357	-6,43	12,37	
BBDC3	ON N1	BRABESCO	1,207	19,25	-29,42	
BBDC4	PN N1	BRABESCO	4,608	20,63	-25,37	
BBAS3	ON NM	BRASIL	1,933	14,18	-33,88	
BRKM5	PNA N1	BRASKEM	1,443	-1,05	-24,29	
BRFS3	ON NM	BRF SA	4,314	31,29	-37,41	
CCRO3	ON NM	CCR SA	3,510	16,85	-28,64	
CMIG3	ON N1	CEMIG	0,683	21,86	-2,87	
CMIG4	PN N1	CEMIG	2,473	23,22	-1,99	
CIEL3	ON NM	CIELO	0,952	5,34	-57,45	
CPLE3	ON N1	COPEL	0,790	18,69	-5,69	
CPLE6	PNB N1	COPEL	1,769	10,54	-1,16	
DTEX3	ON NM	DURATEX	1,239	-2,03	12,32	
ECOR3	ON NM	ECORODOVI	0,497	20,42	-26,20	
ELET3	ON N1	ELETROBRA	2,245	0,00	-14,35	
ELET6	PNB N1	ELETROBRA	1,551	3,26	-12,49	
ENBR3	ON NM	ENERGIAS B	1,101	9,12	-13,76	
EGIE3	ON NM	ENGIE BRAS	2,178	6,14	-15,13	
FLRY3	ON NM	FLEURY	1,947	-2,89	-10,89	
NTCO3	ON NM	GRUPO NATI	10,229	9,35	30,37	
ITSA4	PN N1	ITAUSA	2,126	16,39	-21,88	
ITUB3	ON N1	ITAUNIBAN	0,441	17,28	-16,33	
ITUB4	PN N1	ITAUNIBAN	6,046	21,71	-20,20	
KLBN11	UNT N2	KLABIN S/A	3,860	5,64	36,38	
LIGT3	ON NM	LIGHT S/A	1,424	20,27	-2,36	
LAME3	ON N1	LOJAS AMER	0,722	-8,58	-6,34	
LAME4	PN N1	LOJAS AMER	3,079	-1,29	-11,46	
LREN3	ON NM	LOJAS RENN	5,643	19,31	-20,06	
MOVI3	ON NM	MOVIDA	0,625	8,16	3,20	
MRVE3	ON NM	MRV	1,364	12,34	-10,45	
BRDT3	ON NM	PETROBRAS	5,770	7,04	-30,18	
SANB11	UNT	SANTANDER	0,620	23,03	-15,81	
VIVT3	ON	TELEF BRAS	4,481	5,68	-17,37	
TIMS3	ON NM	TIM	2,631	13,84	-12,26	
WEGE3	ON NM	WEG	13,154	-2,98	113,79	

CAPITALIZAÇÃO BURSÁTIL - 30/11/2020		
EMPRESA	EM R\$	EM US\$
AES TIETE E	6.389.336.999,12	1.681.670.000,30
B2W DIGITAL	39.398.129.971,20	10.369.566.239,72
BRABESCO	203.793.135.846,05	53.638.241.787,13
BRASIL	97.023.020.297,20	25.536.405.826,50
BRASKEM	18.349.503.262,68	4.829.579.213,21
BRF SA	17.898.785.609,38	4.710.950.573,61
CCR SA	26.340.800.000,00	6.932.884.139,60
CEMIG	19.958.580.892,80	5.253.087.564,57
CIELO	9.644.693.466,55	2.538.478.040,36
COPEL	18.229.542.443,91	4.798.005.591,38
DURATEX	12.991.712.928,78	3.419.411.730,48
ECORODOVIAS	6.721.149.932,40	1.769.002.982,68
ELETROBRAS	48.995.306.988,96	12.895.537.976,78
ENERGIAS BR	11.257.074.808,70	2.962.855.926,91
ENGIE BRASIL	34.546.380.511,60	9.092.588.438,07
FLEURY	8.429.243.695,68	2.218.572.326,07
GRUPO NATURA	69.314.664.437,40	18.243.581.733,27
ITAUSA	90.286.848.955,90	23.763.449.217,22
ITAUNIBANCO	266.122.892.533,68	70.043.399.624,59
KLABIN S/A	28.199.823.140,04	7.422.178.012,33
LIGHT S/A	7.051.270.192,00	1.855.890.454,28
LOJAS AMERIC	39.885.707.163,45	10.497.896.289,80
LOJAS RENN	35.572.884.982,80	9.362.763.852,92
MOVIDA	5.864.830.294,68	1.543.620.122,83
MRV	9.123.387.232,35	2.401.270.524,91
PETROBRAS BR	23.917.450.000,00	6.295.059.746,28
SANTANDER BR	145.622.865.934,24	38.327.858.591,94
TELEF BRASIL	75.671.575.304,25	19.916.717.193,31
TIM	32.656.651.329,02	8.595.212.751,76
WEG	154.398.342.556,43	40.637.559.234,73
TOTAL = 30	1.563.655.591.711,25	411.553.295.707,54

VARIÇÃO %	NO MÊS	NO ANO	12 MESES	ACUM.
ISE	9,04	-6,26	3,53	288,12
IBOVESPA	15,90	-5,84	0,61	241,18
IGC	14,86	-2,91	4,61	406,57
IBRX 50	16,21	-5,30	0,92	288,23

NOS ÚLTIMOS 12 MESES	
CODIGO	VOLATILIDADE
BRKM5	95,385
BTOW3	80,498
LIGT3	80,068
ELET3	79,220
MOVI3	79,042
CIEL3	77,330
DTEX3	75,139
NTCO3	73,145
ECOR3	73,010
MRVE3	70,270
CCRO3	68,334
ELET6	67,915
LAME4	66,389
BBAS3	65,844
LREN3	65,745
BRFS3	65,394
LAME3	64,965
CMIG3	64,414
BRDT3	63,490
WEGE3	61,448
CMIG4	60,120
BBDC3	58,883
BBDC4	58,635
SANB11	58,344
CPLE6	56,389
CPLE3	52,960
TIET11	52,454
TIMS3	51,401
KLBN11	50,287
ITUB4	49,679
FLRY3	49,609
ITSA4	46,317
ITUB3	43,996
ENBR3	42,045
EGIE3	36,925
VIVT4	36,582

CARTEIRA TEÓRICA DE 03/11/2020				
CODIGO	PART. % (A)	LUC.% NOV/20 (B)	CONTRIBUIÇÃO NO ÍNDICE (AxB)	
TIET11	0,967	11,42	0,110	
BTOW3	2,737	-6,43	(0,176)	
BBDC3	1,118	19,25	0,215	
BBDC4	4,254	20,63	0,878	
BBAS3	1,849	14,18	0,262	
BRKM5	1,573	-1,05	(0,017)	
BRFS3	3,599	31,29	1,126	
CCRO3	3,243	16,85	0,546	
CMIG3	0,611	21,86	0,134	
CMIG4	2,176	23,22	0,505	
CIEL3	0,953	5,34	0,051	
CPLE3	0,744	18,69	0,139	
CPLE6	1,812	10,54	0,191	
DTEX3	1,363	-2,03	(0,028)	
ECOR3	0,441	20,42	0,090	
ELET3	2,470	0,00	0,000	
ELET6	1,647	3,26	0,054	
ENBR3	1,107	9,12	0,101	
EGIE3	2,207	6,14	0,136	
FLRY3	2,127	-2,89	(0,061)	
NTCO3	10,137	9,35	0,948	
ITSA4	1,985	16,39	0,325	
ITUB3	0,410	17,28	0,071	
ITUB4	5,476	21,71	1,189	
KLBN11	4,007	5,64	0,226	
LIGT3	1,342	20,27	0,272	
LAME3	0,865	-8,58	(0,074)	
LAME4	3,434	-1,29	(0,044)	
LREN3	5,170	19,31	0,998	
MOVI3	0,621	8,16	0,051	
MRVE3	1,316	12,34	0,162	
BRDT3	5,790	7,04	0,408	
SANB11	0,555	23,03	0,128	
VIVT4	4,579	5,68	0,260	
TIMS3	2,442	13,84	0,338	
WEGE3	14,873	-2,98	(0,443)	

NOS ÚLTIMOS 12 MESES	
CODIGO	BETA EM RELAÇÃO AO IBOVESPA
BRKM5	1,541
BTOW3	1,260
LIGT3	1,237
ELET3	1,363
MOVI3	1,376
CIEL3	1,148
DTEX3	1,314
NTCO3	1,298
ECOR3	1,353
MRVE3	1,181
CCRO3	1,269
ELET6	1,169
LAME4	1,161
BBAS3	1,243
LREN3	1,176
BRFS3	1,001
LAME3	1,146
CMIG3	1,121
BRDT3	1,172
WEGE3	0,910
CMIG4	1,100
BBDC3	1,098
BBDC4	1,108
SANB11	1,018
CPLE6	1,046
CPLE3	(0,300)
TIET11	0,731
TIMS3	0,772
KLBN11	0,558
ITUB4	0,867
FLRY3	0,794
ITSA4	0,846
ITUB3	0,791
ENBR3	0,743
EGIE3	0,611
VIVT4	0,503

INFORMAÇÕES DA CARTEIRA - 30/11/2020	
% DE MAIOR PESO	13
% DE MENOR PESO	0
% DAS 5 MAIORES	40
% DAS 10 MAIORES	61

LUCRATIVIDADE MÉDIA % POR SETOR (NO MÊS)	
Alimentos Processados	31,29
Construção Civil	12,34
Comércio	0,75
Diversos	8,16
Energia Elétrica	12,45
Intermediários Financeiros	18,92
Madeira e Papel	1,81
Máquinas e Equipamentos	-2,98
Petróleo, Gás e Biocombustíveis	7,04
Prods. de Uso Pessoal e de Limpeza	9,35
Químicos	-1,05
Saúde	-2,89
Serviços Financeiros Diversos	5,34
Telecomunicações	9,76
Transporte	18,63