

# MANUAL DE OPERAÇÕES - CONTRATO DE NETTING

**CONTEÚDO**

<b>1</b>	<b>ATUALIZAÇÕES DA VERSÃO .....</b>	<b>3</b>
<b>2</b>	<b>INTRODUÇÃO AOS CONTRATOS DE NETTING .....</b>	<b>4</b>
2.1	Conhecendo o Produto .....	4
2.2	Ações dos botões das telas .....	5
<b>3</b>	<b>LANÇAMENTOS .....</b>	<b>6</b>
3.1	Incluir um novo Contrato .....	6
<b>4</b>	<b>CONSULTAS .....</b>	<b>11</b>
4.1	Acesso ao Menu Consultas .....	11
4.2	Contratos Novos em Edição .....	13
4.3	Contratos em Manutenção .....	14
4.4	Contratos Pendentes (de confirmação) .....	15
4.5	Contratos Confirmados Hoje .....	17
4.6	Relação de Contratos .....	18
<b>5</b>	<b>INFORMAÇÕES ADICIONAIS .....</b>	<b>19</b>
5.1	Procedimento para comunicação à B3 sobre condição que resulte na compensação e liquidação das obrigações previstas em Contrato de Netting .....	19
5.2	Formação dos Códigos do Instrumento Financeiro NET .....	21

## 1 ATUALIZAÇÕES DA VERSÃO

<b>Versão</b>	<b>Atualizado em</b>	<b>Referência</b>	<b>Atualização</b>
03/12/2007	29/06/2020	Todo o manual	Inclusão e alteração das informações de todo o manual.
03/12/2007	22/06/2016	Informações Adicionais	Inclusão do item; Formação dos Códigos do Instrumento Financeiro NET.
03/12/2007	31/10/2014	Atualizações da Versão	Mudança de lugar no manual e mudança na ordem cronológica. Da mais nova para a mais antiga.
03/12/2007	17/09/2014	Em todo o manual	Arrumação das funções conforme estão no NoMe e o caminho completo; e Nas descrições dos campos, inclusão da informação se o preenchimento é obrigatório ou não. E atualização de algumas telas conforme estão no NoMe.

## 2 INTRODUÇÃO AOS CONTRATOS DE NETTING

### 2.1 Conhecendo o Produto

A B3 desenvolveu um Módulo para o registro das **Condições de Contratos de Compensação e Liquidação de Obrigações – Contrato de Netting**, que permite o registro das condições dos acordos, identificando os contratantes e os ativos vinculados, sejam eles passíveis de registro/depósito na B3 ou não.

Admite-se o registro de informação e de condições de Contrato de Netting por todas as Instituições Financeiras e demais autorizadas a funcionar pelo Banco Central do Brasil. O prazo para o registro previsto na legislação é de **15 (quinze) dias úteis**, contados a partir da celebração do contrato. Os dados completos deste acordo podem ser enviados via arquivo PDF.

Para efetuar o registro, a instituição, por meio de tela ou arquivo, tem acesso a um Módulo de entrada de dados, permitindo incluir informações relativas ao acordo e a lista de ativos. Os Participantes também podem fazer alterações de informações dos acordos, bem como consulta dos contratos registrados.

O Módulo Contratos de Netting dispõe das seguintes funcionalidades:

- Registro das condições de acordos de Netting;
- Registro dos instrumentos financeiros sujeitos a Netting (registrados/depositados na B3 ou não);
- Upload do contrato no formato PDF firmado entre as partes;
- Inclusão e exclusão periódica dos ativos, para um acordo de Netting previamente registrado; e
- Exclusão do registro de Acordos de Netting do Módulo.

---

**Observação:** Para maiores informações sobre como acessar o módulo, consulte o manual do NoMe.

---

## 2.2 Ações dos botões das telas

Os botões das telas exibidas ao longo do manual estão relacionados às seguintes ações:

Botão	Funcionalidade
Enviar	Envia os dados informados para validação. Havendo algum dado incorreto é apresentada mensagem de erro
Limpar campos	Limpa todos os campos selecionados e digitados
Voltar	Retorna à tela inicial com os últimos dados selecionados/digitados
Desistir	Retorna à tela inicial com os dados editáveis em branco
Confirmar	Confirma os dados informados em tela
Corrigir	Retorna à tela anterior com os dados editados para eventual correção
Pesquisar	Submete os dados selecionados para pesquisa
Avançar	Envia os dados para validação. Caso haja algum dado incorreto é apresentada mensagem de erro
Atualizar	Realiza a consulta solicitada, em tempo real

### 3 LANÇAMENTOS

#### 3.1 Incluir um novo Contrato

Contratos de Netting > Lançamentos > Incluir um novo Contrato

##### Visão Geral

Para incluir um Contrato de Netting o Participante deve acessar o item de menu **Lançamento** e função **Incluir um novo Contrato**.

Esta função permite o cadastramento das informações relativas às condições dos Contratos de Netting e dos ativos vinculados a este contrato.

A inclusão dos dados do contrato é efetuada por uma das partes, sendo que, para contratos celebrados entre conta própria e suas contas de Cliente 1 ou 2 próprios é realizado por comando único. No caso do contrato ser efetuado entre contas próprias ou conta própria e um Cliente 2 de outro Participante é necessária a anuência da contraparte. A anuência deverá se dar no prazo máximo de 2 (dois) dias úteis, realizada por meio da confirmação do contrato na função **Consulta Contratos Pendentes**.

O Módulo observa ainda um prazo máximo de 15 (quinze) dias úteis, contatos a partir da data de início da tela de registro para a finalização do registro de contrato. Esta regra deve-se à restrição legal que estipula o prazo máximo de registro.

O registro pode ser realizado entre contas Cetip:

- Contas próprias x Contas próprias
- Contas próprias x Cliente 1 e 2 próprios
- Contas próprias x Cliente 2 de terceiros

## Tela Incluir Contrato

**Incluir Contrato de Acordo de Netting**

Participante

Contraparte

CNPJ / CPF

Razão Social / Nome

Data de Início

Identificação do Contrato

Descrição do Contrato

Arquivo .pdf

Após clicar no botão **Enviar**, é exibida tela para confirmação dos dados.

## Descrição dos campos da tela Incluir Contrato

Campo	Descrição
Participante	Campo de preenchimento obrigatório. Código Cetip que identifica o Participante lançador da operação
Contraparte	Campo de preenchimento obrigatório. Código Cetip que identifica o outro membro envolvido na operação
CNPJ/CPF	Campo de preenchimento obrigatório quando a contraparte for Cliente 1 ou 2. Nº de inscrição no CNPJ/CPF
Razão Social/Nome	Campo de preenchimento obrigatório quando a contraparte for Cliente 1 ou 2. Razão Social ou Nome do Cliente 1 ou 2
Data de início	Campo de preenchimento obrigatório. Dia, mês e ano em que parte e contraparte firmaram o contrato
Identificação do contrato	Campo de preenchimento obrigatório. Número de identificação do Contrato de Netting que foi firmado e que conste em documento PDF
Descrição do contrato	Campo de preenchimento obrigatório, quando houver. Informações adicionais pertinentes ao contrato

Campo	Descrição
Arquivo.	<p>Campo de preenchimento obrigatório, quando houver.</p> <p>Permite o upload do contrato em formato PDF, firmado entre as partes.. Caso o Participante queira vincular o arquivo no ato do registro, deve clicar no botão <b>Procurar</b> e desta forma localizar o arquivo PDF. Vinculações posteriores deverão ser realizadas por meio da Ação <b>Alterar Caput do Contrato</b>. O Módulo comporta apenas um documento por contrato.</p>

As ações dos botões da tela acima são explicadas no tópico **Conhecendo o produto**.

O número do contrato é criado pelo sistema automaticamente.

Incluir Contrato de Acordo de Netting

Participante 05000.00-5  
 Contraparte 66661.00-5  
 CNPJ / CPF  
 Razão Social / Nome  
 Data de Início 17/09/2014  
 Identificação do Contrato 123456  
 Descrição do Contrato incluindo um contrato novo.  
 Arquivo .pdf

Após clicar no botão **Confirmar**, é exibida tela para inclusão dos ativos que farão parte do contrato, custodiados ou não na Cetip. Esta tela permite acesso a outras funções que podem ser visualizadas na caixa de seleção do campo **Ação**.



## Tela Incluir Ativo

Incluir Ativo	
Código CETIP do Contrato	14100010727
Participante	05000.00-5
Contraparte	66661.00-5
Data de Início	17/09/2014
Identificação do Contrato	123456
Descrição do Contrato	incluindo um contrato novo.
Arquivo .pdf	
Parte	05000.00-5
Tipo	CCE
Custodiado na CETIP	Não
Código CETIP do Ativo	
Descrição	Testando.
Ação	INCLUIR ATIVO
<input type="button" value="Confirmar"/> <input type="button" value="Limpar Campos"/> <input type="button" value="Voltar"/> <input type="button" value="Desistir"/>	

As ações dos botões da tela acima são explicadas no tópico **Conhecendo o produto**.

Após a inclusão do Contrato de Netting, é apresentada a tela para inclusão do Ativo/Derivativo que farão parte do Acordo de Netting.

A cada confirmação (botão **Confirmar**) para inclusão de um ativo, os campos editáveis são exibidos em branco para possibilitar nova inclusão.

Na inclusão de um ativo ou derivativo custodiado na B3, o sistema irá verificar se o mesmo está sob custódia da parte indicada no campo "Parte".

## Descrição dos campos da tela Incluir Ativo

Campo	Descrição
Parte	Campo de preenchimento obrigatório. Caixa de Seleção. Selecionar o código Cetip do Participante cujo ativo sujeito a Netting está sendo incluído
Tipo	Campo de preenchimento obrigatório. Caixa de Seleção com os tipos de instrumentos financeiros existentes na Cetip e a opção Outros, quando ativo não for registrado/depositado na B3.
Custodiado na Cetip	Campo de preenchimento obrigatório. Caixa de Seleção com as opções: " <b>Sim</b> " ou " <b>Não</b> ".
Código do Ativo	Informação exclusiva e obrigatória para ativos registrado/depositados na B3. <b>Custodiado na Cetip = Sim</b>
Descrição	Campo de preenchimento obrigatório quando <b>Custodiado na Cetip = Não</b>

Campo	Descrição
Ação	<p>Campo de preenchimento obrigatório.</p> <p>Caixa de seleção com as seguintes ações:</p> <ul style="list-style-type: none"> <li>– <b>Incluir ativo:</b> Inclui ativo informado</li> <li>– <b>Excluir ativo:</b> Exibe tela <b>Conferir Contrato</b> onde deve ser selecionada a opção <b>Excluir</b> e no campo <b>Ação</b> selecionar <b>Efetivar Opções</b>. Após seleção, clique no botão <b>Confirmar</b>. Nesse momento, são exibidos os dados da ação efetuada</li> <li>– <b>Conferir contrato:</b> Exibe tela com os dados do <i>caput</i> do contrato para conferência dos dados, bem como, a possibilidade de exclusão dos ativos que estejam cadastrados</li> <li>– <b>Alterar Caput do Contrato:</b> Exibe tela para alteração. Os campos Código Cetip do Contrato, Participante e Contraparte não podem ser alterados</li> <li>– <b>Terminar edição:</b> Todos os dados do contrato foram preenchidos. Finaliza as inclusões e retorna ao Menu de Funções</li> <li>– <b>Cancelar Inclusão:</b> Permite o cancelamento do contrato ainda Em Edição</li> </ul>
Último Ativo Incluído	Exibe o último ativo incluído no contrato

Incluir Ativo					
Código CETIP do Contrato	14100010727				
Participante	05000.00-5				
Contraparte	66661.00-5				
Data de Início	17/09/2014				
Identificação do Contrato	123456				
Descrição do Contrato	incluindo um contrato novo.				
Arquivo .pdf					
Parte	05000.00-5				
Tipo	CCE				
Custodiado na CETIP	Não				
Código CETIP do Ativo					
Descrição	Testando.				
Ação	INCLUIR ATIVO				

Último Ativo Incluído					
Item	Parte	Tipo	CETIP	Código CETIP	Descrição
1	05000.00-5	CCE	Não		Testando.

**Observações:**


Para que os contratos sejam finalizados, após o preenchimento de todos os dados do contrato, o Participante deve comandar, nesta mesma tela, a ação **Terminar Edição** e confirmar a ação. Dessa forma, se o contrato for efetuado com Cliente 1 ou Cliente 2 próprio, a situação é atualizada para **Finalizada**. Se o contrato for efetuado entre contas próprias ou conta própria e um Cliente 2 de outro Participante, a situação é atualizada para **Pendente de Confirmação**.

O Participante pode também sair da função e comandar a ação **Terminar Edição** na consulta **Contratos Novos em Edição**.

## 4 CONSULTAS

### 4.1 Acesso ao Menu Consultas

**Comandos Disponíveis no Campo "Ação" do Menu Consultas:**

As consultas que exibirem o botão  permitem ações ou a navegação direta para outras funções. O participante deve escolher a ação a ser comandada, na caixa de seleção da linha correspondente ao contrato que se deseja exercer a ação e logo em seguida acionar o botão em referência.

Campo	Descrição
Incluir ativo	Exibe tela para inclusão de ativos no Contrato
Excluir ativo	<p>Exibe tela Conferir Contrato para exclusão do ativo cadastrado no Contrato, onde deve ser selecionada a opção <b>Não Incluir</b> e no campo <b>Ação</b> selecionar <b>Efetivar Opções</b></p> <p>Após seleção, clique no botão <b>Confirmar</b>. No mesmo momento são exibidos os dados do contrato com a ação efetuada</p>
Conferir contrato	<p>Exibe tela com os dados do caput do contrato para conferência dos dados. É possível também excluir os ativos que estejam cadastrados (selecione a opção <b>Não incluir</b> e a ação <b>Efetivar Opções</b>)</p> <p>A seleção de outras opções no campo Ação permite comandar direto as demais funções: Incluir Título, Alterar Caput do Contrato, Terminar Edição ou Cancelar Inclusão do Contrato</p>
Alterar caput do contrato	<p>Exibe tela para alteração</p> <p>Os campos Código Cetip do Contrato, Participante e Contraparte não são passíveis de alteração</p> <p>Com exceção do arquivo <b>.pdf</b>, que pode ser inserido a qualquer tempo, os campos alteráveis do caput do Contrato podem ser modificados quantas vezes se fizerem necessárias, a partir de D0 do registro e até D+3 útil da data de registro inicial, inclusive</p> <p>Só é permitido vincular um arquivo <b>.pdf</b>. A inclusão de um novo arquivo substitui o arquivo anteriormente vinculado.</p> <p>Após confirmação, retorna ao menu de funções com a mensagem <b>O caput do Contrato "AAGSSSSSSS" foi alterado. O Contrato continua em edição</b></p>
Terminar edição	<p>Exibe tela com os dados do caput do contrato para confirmação da edição</p> <p>Após confirmação, retorna ao menu de funções com a mensagem <b>A Edição do Contrato "AAGSSSSSSS" foi encerrada</b></p> <p>A operação passa para situação finalizada ou pendente de confirmação (no caso de contrato efetuado entre contas próprias ou conta própria e Cliente 2 de outro Participante)</p>

Campo	Descrição
Consultar contratos	Exibe os dados cadastrados e a situação atual do contrato. É possível também verificar todas as alterações efetuadas anteriormente no contrato (versões)  Nesta tela é possível escolher uma das opções: <b>Relação de itens</b> , <b>Relação com diferenças da versão</b> e <b>Somente as diferenças da versão</b> (veja descrição no tópico <b>Ação/Consultar contratos</b> da função <b>Contratos Pendentes de Confirmação</b> )
Cancelar inclusão	Exibe tela com os dados do caput do contrato para cancelar o contrato ainda <b>Em Edição</b>  Após confirmação, retorna ao menu de funções com a mensagem: <b>A inclusão do contrato "AAGSSSSSSS" foi cancelada</b>
Excluir contratos	Permite a exclusão do contrato  O Contrato de Netting pode ser excluído a qualquer tempo, visto que não possuem data de vencimento  Quando comandada a ação, é apresentada tela com os dados do caput para a confirmação da exclusão
Cancelar manutenção	Exibe tela para confirmar o cancelamento da alteração de um contrato finalizado, voltando à versão anterior
Aceitar / Rejeitar	Exibe tela para <b>Aceitar</b> ou <b>Rejeitar</b> a inclusão ou manutenção do contrato  Se a ação a ser comandada for <b>Rejeitar</b> , o campo <b>Motivo da Rejeição</b> pode ser preenchido, para que a contraparte fique ciente do motivo da rejeição do lançamento. Porém, não é um campo de preenchimento obrigatório  Após a confirmação, a aplicação retorna à tela inicial de Contratos Pendentes de Confirmação com os dados atualizados
Ver motivo	Exibe o motivo da rejeição do contrato

## 4.2 Contratos Novos em Edição


Contratos de Netting > Consultas > Contratos Novos em Edição

### Visão Geral

Consulta que exibe todos os novos contratos que ainda se encontram na situação **Em Edição**, ou seja, que ainda não foram finalizados pelo participante lançador.

Para que os contratos sejam finalizados, o Participante deve comandar a ação **Terminar Edição**. Dessa forma, se o contrato foi efetuado com Cliente 1 ou Cliente 2 próprio, a situação é atualizada para **Finalizada**. Se o contrato foi efetuado entre contas próprias, ou conta própria e um Cliente 2 de outro Participante, a situação é atualizada para **Pendente de Confirmação**. A finalização do contrato deve ser efetuada pela contraparte dentro do prazo estabelecido para confirmação da existência do contrato, através da função **Contratos Pendentes de Confirmação**.

## Tela de Relação - Contratos Novos em Edição

Contratos Novos Em Edição								
Página 1 de 1 ( Linhas 1 a 2 de 2 )								
Data e Hora da Consulta: 17/09/2014 - 16:33:48								
 Critério de pesquisa								
Ação	Código CETIP do Contrato	Participante	Contraparte	CNPJ / CPF	Razão Social / Nome	Data de Início	Identificação do Contrato	Descrição do Contrato
INCLUIR ATIVO  	1400010727	05000.00-5	66661.00-5			17/09/2014	123456	incluindo um contrato novo.
INCLUIR ATIVO  	1400010725	05000.00-5	66661.00-5			17/09/2014	123456	incluindo um contrato novo.
<< 1 Exibir página >>> <input type="button" value="Atualizar"/>								
Obter no formato: Excel								

As ações dos botões da tela acima são explicadas no tópico **Conhecendo o produto**. As ações do campo **Ação** da tela acima são explicadas no tópico **Acessando o Menu Consultas**.

## 4.3 Contratos em Manutenção

Contratos de Netting > Consultas > Contratos em Manutenção

## Visão Geral

Esta função permite consultar os contratos que já haviam sido finalizados e que, por opção dos Participantes, estão em processo de manutenção (seja por nova inclusão de ativo, por exclusão de ativo ou por alteração no *caput* do contrato).

Se o contrato foi efetuado entre contas próprias ou próprias e Cliente 2 de outra instituição, qualquer uma das partes pode iniciar a manutenção do Contrato de Netting. Cabe à contraparte dar anuência, num prazo de 2 dias. Caso a contraparte não confirme a manutenção neste prazo, o lançamento é excluído automaticamente e deve ser feito um novo lançamento de manutenção.

**Observações:** Os contratos em alteração permanecem na situação **Em manutenção** até a ação **Terminar Edição** ser comandada. As alterações dos dados dos ativos sujeitos a Netting podem ser efetuadas quantas vezes se fizerem necessárias a partir de D0 útil do registro.

## Tela de Relação - Contratos em Manutenção

Contratos em Manutenção								
Página 1 de 1 ( Linhas 1 a 3 de 3 )								
Data e Hora da Consulta: 18/07/2005 - 16:58:49								
 Critério de pesquisa								
Ação	Código CETIP do Contrato	Participante	Contraparte	CNPJ / CPF	Razão Social / Nome	Data de Início	Identificação do Contrato	Descrição do Contrato
 	05G00000403	77786.00-3	77786.10-6	28.719.664/0001-24	ESTRELA INF.	15/07/2005	3256/08	Acordo de Netting com o cliente
<< 1 Exibir página >>> <input type="button" value="Atualizar"/>								
Obter no formato: Excel								

As ações dos botões da tela acima são explicadas no tópico **Conhecendo o produto** (página 4).


As ações do campo **Ação** da tela acima são explicadas no tópico **Acessando o Menu Consultas** (página 12).


#### 4.4 Contratos Pendentes (de confirmação)

Contratos de Netting > Consultas > Contratos em Pendentes

##### Visão Geral

Permite consultar os lançamentos pendentes de confirmação realizados nas funções **Incluir um Novo Contrato** e **Contratos em Manutenção**.

Os registros que não apresentam o botão  representam operações em que o Participante é parte dos contratos, mas estão pendentes de confirmação da contraparte.

O Participante pode escolher uma das ações disponíveis (**Aceitar**, **Rejeitar** e **Consultar**) e clicar no botão . É apresentada tela correspondente à ação comandada.

#### Tela Contratos Pendentes de Confirmação

Contratos Pendentes de Confirmação  
Página 1 de 1 ( Linhas 1 a 3 de 3 )  
Data e Hora da Consulta: 18/07/2005 - 10:47:09

 Critério de pesquisa

Ação	Descrição	Código CETIP do Contrato	Participante	Contraparte	CNPJ / CPF	Razão Social / Nome	Data de Início	Identificação do Contrato	Descrição do Contrato
	PENDENTE DE CONFIRMAÇÃO P/77785.00-4	05G00000405	77785.00-4	77786.00-3			14/07/2005	MIDIA	Acordo de Netting com o Banco DEHOM S/A
	PENDENTE DE CONFIRMAÇÃO P/33336.00-2	05G00000411	77785.00-4	33336.00-2			13/07/2005	3276/08	
<b>ACEITAR/REJEITAR</b> 	PENDENTE DE CONFIRMAÇÃO P/77785.00-4	05G00000416	77785.00-4	77786.00-3			15/07/2005	3357/08	Acordo de Netting com o Banco DEHOM S/A

Atualizar

« 1 Exibir página »

Obter no formato: Excel

As ações dos botões da tela acima são explicadas no tópico **Conhecendo o produto**.

As ações do campo **Ação** da tela acima são explicadas no tópico **Acessando o Menu Consultas**.

#### Tela Referente à Ação Aceitar/Rejeitar

**Aceitar/Rejeitar informações do Contrato**

Código CETIP do Contrato **05G00000416**

Participante **77786.00-3**

Contraparte **77785.00-4**

GNPJ / CPF

Razão Social / Nome

Data de Início **15/07/2005**

Identificação do Contrato **3357/08**

Descrição do Contrato  
**Acordo de Netting com o Banco DEHOM S/A**

Arquivo .pdf

Motivo da Rejeição

Ação **ACEITAR**

Item	Data	Observação	Parte	Tipo	CETIP	Código CETIP	Descrição
1		Incluído	77786.00-3CRI	Sim	BMEIE1AAAA		
2		Incluído	77786.00-3DEB	Sim	DEBETT		
3		Incluído	77786.00-3CDB	Sim	CDEHOMABC1		

Confirmar    Limpar Campos    Voltar    Desistir

As ações dos botões da tela acima são explicadas no tópico **Conhecendo o produto**.

As ações do campo **Ação** da tela acima são explicadas no tópico **Acessando o Menu Consultas**.

**Tela Referente à Ação Consultar**

**Dados do Contrato**

Código CETIP do Contrato **05G00000416**

Participante **77786.00-3**

Contraparte **77785.00-4**

GNPJ / CPF

Razão Social / Nome

Data de Início **15/07/2005**

Identificação do Contrato **3357/08**

Descrição do Contrato

**Acordo de Netting com o Banco DEHOM S/A**

Arquivo .pdf

Versão **18/07/2005 18:56:03**

Ação

---

**Relação de Ativos**

Item	Data	Parte	Tipo	CETIP	Código CETIP	Descrição
1	18/07/2005 18:56:03	77786.00-3	CRI	Sim	BMEIE1AAAA	
2	18/07/2005 18:56:03	77786.00-3	DEB	Sim	DEBETT	
3	18/07/2005 18:56:03	77786.00-3	CDB	Sim	CDEHOMABC1	

As ações dos botões da tela acima são explicadas no tópico **Conhecendo o produto**.  
 As ações do campo **Ação** da tela acima são explicadas no tópico **Acessando o Menu Consultas**.

Para que as alterações anteriores (versões) sejam exibidas na tela, são apresentados três tipos de ação:

**Relação de itens:** Apresenta os dados do contrato na versão atual.

**Relação com diferenças da versão:** Exibe no item **Relação de Ativos** da tela o histórico de todas as ações efetuadas no contrato até a versão selecionada pelo Participante. A consulta é efetuada em ordem crescente de data e hora.

**Somente as diferenças da versão:** Exibe no item **Relação de Ativos** da tela somente as ações efetuadas na versão selecionada. A consulta é efetuada em ordem crescente de data e hora.

Após a seleção da ação desejada, o Participante deve clicar no botão **Confirmar**. As informações da tela são visualizadas com informações pertinentes à ação escolhida.



**Tela referente à Ação Ver Motivo**

**Conferir Contrato**

---

**Motivo da Rejeição** Não houve cadastro dos ativos.

**Código CETIP do Contrato** 05G00000416  
**Participante** 77786.00-3  
**Contraparte** 77785.00-4  
 CNPJ / CPF  
**Razão Social / Nome**  
**Data de Início** 15/07/2005  
**Identificação do Contrato** 3357/08  
**Descrição do Contrato** Acordo de Netting com o Banco DEHOM S/A  
**Arquivo** .pdf

---

**Ação**

As ações dos botões da tela acima são explicadas no tópico **Conhecendo o produto**.  
 As ações do campo **Ação** da tela acima são explicadas no tópico **Acessando o Menu Consultas**.

#### 4.5 Contratos Confirmados Hoje

Contratos de Netting > Consultas > Contratos Confirmados Hoje

##### Visão Geral

Permite a consulta de todos os contratos registrados e finalizados, no dia, pelo Participante.

Os contratos confirmados podem ser objeto de manutenção por qualquer uma das partes do contrato.

#### Tela de Relação - Contratos Confirmados

Contratos Confirmados  
 Página 1 de 1 ( Linhas 1 a 4 de 4 )  
 Data e Hora da Consulta: 18/07/2005 - 16:27:59

**Critério de pesquisa**

Ação	Descrição	Código CETIP do Contrato	Participante	Contraparte	CNPJ / CPF	Razão Social / Nome	Data de Início	Identificação do Contrato	Descrição do Contrato
<input type="button" value="Incluir"/>	INCLuíDO	05G00000403	77786.10-6	77786.00-3	28.719.664/0001-24	ESTRELA INF.	15/07/2005	3256/08	Acordo de Netting com o cliente

« 1 Exibir página »

Obter no formato: Excel

As ações dos botões da tela acima são explicadas no tópico **Conhecendo o produto**.  
 As ações do campo **Ação** da tela acima são explicadas no tópico **Acessando o Menu Consultas**.

#### 4.6 Relação de Contratos

Contratos de Netting > Consultas > Relação de Contratos

##### Visão Geral

Permite consultar todos os contratos registrados, com os quais o Participante esteja envolvido, que não estejam na situação **Em Edição**. É necessário o preenchimento de pelo menos um dos campos da **Tela de Filtro**. Se o campo **Código Cetip do Contrato** for informado, a consulta é apresentada somente com os dados do contrato informado.

##### Tela Selecionar Contrato

**Selecionar Contrato**

Código CETIP do Contrato

Participante --

Contraparte --

CNPJ / CPF


Data de Início / /  - / /











Ao clicar sobre o botão **Pesquisar**, é exibida tela com os dados da pesquisa:

##### Tela de Relação

**Relação de Contratos de Netting**

Página 1 de 2 ( Linhas 1 a 25 de 42 )  
Data e Hora da Consulta: 17/09/2014 - 16:56:11

 **Critério de pesquisa**

Ação	Descrição	Código CETIP do Contrato	Participante	Contraparte	CNPJ / CPF	Razão Social / Nome	Data de Início	Identificação do Contrato	Descrição do Contrato
	INCLUIDO	14I00010727	05000.00-5	66661.00-5			17/09/2014	123456	incluindo um contrato novo.
	INCLUIDO	14I00010725	05000.00-5	66661.00-5			17/09/2014	123456	incluindo um contrato novo.
	INCLUIDO	14F00000076	05000.00-5	05000.10-8	012.345.678-90	TESTE	03/06/2014	0101010101	Teste IBBA
	INCLUIDO	14E00066021	05000.00-5	10020.00-1			12/05/2014	5551212	teste
	INCLUIDO	14E00066014	05000.00-5	05000.10-8	012.345.678-90	TESTE	12/05/2014	555123	teste
	INCLUIDO	14D00027381	05000.00-5	05000.10-8	094.261.197-79	TTT	22/04/2014	07214154aaasa	
	INCLUIDO	14A00000340	05000.00-5	77785.00-4			16/01/2014	TESTE	TESTE
	INCLUIDO	14A00000226	05000.00-5	10020.00-1			13/01/2014	TESTE BL 7602	AAA
	INCLUIDO	14A00000225	05000.00-5	10020.00-1			13/01/2014	TESTE BL 7602	TESTE
	ALTERADO	13H00000239	05000.00-5	54545.70-0			06/08/2013	contrato igual ao If	sem descrição

« < 1 > »

Obter no formato:  ▼

As ações dos botões das telas acima são explicadas no tópico **Conhecendo o produto**.

As ações do campo **Ação** da tela acima são explicadas no tópico **Acessando o Menu Consultas**.

Ao ser realizada uma das ações, o contrato passa a ser exibido na Consulta **Contratos em Manutenção**.

## 5 INFORMAÇÕES ADICIONAIS

### 5.1 Procedimento para comunicação à B3 sobre condição que resulte na compensação e liquidação das obrigações previstas em Contrato de Netting

Conforme o comunicado nº 87/05 de 12/08/2005, é permitida a retirada de quantidade/valor de ativo(s) em razão de seu vencimento antecipado, nos termos do Manual Normas de Registro de Condições de Contrato de Compensação e Liquidação de Obrigações no Âmbito do Sistema Financeiro Nacional.

O procedimento de retirada somente será efetivado pela B3 após o encerramento do horário de registro de contratos no sistema, na própria data de recebimento da correspondência, desde que a solicitação seja protocolada até as 18 horas. A informação sobre a baixa do(s) ativo(s) da posição de custódia eletrônica do seu detentor estará disponível para consulta no dia útil seguinte ao do processamento da retirada pela B3.

#### Modelo de correspondência à B3 para esta solicitação

À  
B3 S.A – Brasil, Bolsa, Balcão.

**REF:** Solicitação de retirada de quantidade/valor de ativo do sistema da B3 em razão de seu vencimento antecipado, conforme condições constantes do Contrato de Compensação e Liquidação de Obrigações no âmbito do Sistema Financeiro Nacional (“Contrato”).

Solicitamos providenciar a retirada do(s) registro(s) eletrônico(s) da(s) seguinte(s) quantidade(s)/valor(es) do(s) ativo(s) relacionado(s) abaixo, que se encontra(m) na Conta nº \_\_\_\_\_ do Participante \_\_\_\_\_

Código do ativo	Quantidade/Valor

O presente pedido tem como fundamento a ocorrência de condições que resultaram na antecipação do vencimento do(s) referido(s) ativo(s) e na consequente realização da compensação e liquidação do(s) mesmo(s), conforme estipulado no Contrato firmado entre

\_\_\_\_\_ (informar razão social/nome do contratante 1), inscrito no CNPJ/CPF sob nº \_\_\_\_\_ (informar CNPJ/CPF do contratante 1), e \_\_\_\_\_ (informar razão social/nome do contratante 2), inscrito no CNPJ/CPF sob nº \_\_\_\_\_ (informar CNPJ/CPF do contratante 2), datado de \_\_\_\_\_, Contrato esse registrado sob o nº \_\_\_\_\_ (informar número atribuído ao Contrato no sistema da B3 ou em Cartório), no \_\_\_\_\_ (informar se é no sistema da B3 ou no Cartório).

Para tanto, assumimos total responsabilidade pelas declarações contidas nesta correspondência, isentando, irrevogavelmente, a B3 quanto à veracidade do seu conteúdo e/ou pelas consequências da retirada do(s) registro(s) eletrônico(s) acima mencionado(s).

Atenciosamente,

\_\_\_\_\_  
(carimbo identificador / assinaturas autorizadas constantes dos cartões de autógrafa da B3)

Local e Data: \_\_\_\_\_

## 5.2 Formação dos Códigos do Instrumento Financeiro NET

### Para Contrato de Netting - NET

**Exemplo:** AAMXXXXXXXX

**Onde:**

AA = Ano de Emissão.

M = Sequência representativa do mês da emissão, onde A corresponde à Janeiro , B Fevereiro e assim por diante, até L que corresponde à Dezembro.

XXXXXXXX = Sequência alfanumérica.