



[B]<sup>3</sup>

BRASIL  
BOLSA  
BALCÃO

## **Primeiro semestre tem queda 20% nos financiamentos de veículos na comparação com 2019**

Junho registra 385,7 mil veículos – entre autos leves, motos e caminhões novos e usados – vendidos a crédito, menor marca para o mês desde 2016; na comparação com maio de 2020, financiamentos crescem 44%, indicando recuperação



As vendas financiadas de veículos em junho de 2020 somaram 385,7 mil unidades, entre novas e usadas, incluindo autos leves, motos e pesados. Esse número representa uma queda de -14,7% em relação a junho de 2019 e engloba veículos novos e usados – incluindo motos, autos leves e pesados – em todo o País.

Na comparação com maio de 2020, quando foram financiadas 385,7 mil unidades, os dados indicam uma recuperação de 43,9% em junho.

O acumulado do ano, no entanto, registra 20,2% de queda nas vendas a crédito, com 2,29 milhões de financiamentos no primeiro semestre de 2020 contra 2,87 milhões no mesmo período de 2019.

Os números são da B3, que opera o Sistema Nacional de Gravames (SNG), a maior base privada do País, que reúne o cadastro das restrições financeiras de veículos dados como garantia em operações de crédito em todo o Brasil.

# 1 VOLUME DE FINANCIAMENTO DE VEÍCULOS

(junho 2020)

# 385.774 unidades

Novos: 116.314

Usados: 269.460



## VARIAÇÕES

Novos + usados	Novos	Usados
jun/20 x jun/19 = -14,7%	jun/20 x jun/19 = -32,7%	jun/20 x jun/19 = -3,7%
jun/20 x mai/20 = 43,9%	jun/20 x mai/20 = 60,4%	jun/20 x mai/20 = 37,8%

Entre os automóveis leves, as vendas a crédito de zero quilômetro atingiram 67,4 mil unidades em junho de 2020, queda de -36,1% sobre junho de 2019; já as vendas financiadas de leves usados registraram queda de -5,2% na mesma base de comparação e somaram 241,6 mil unidades.

# 1 VOLUME DE FINANCIAMENTO DE VEÍCULOS

(junho 2020)

# 385.774

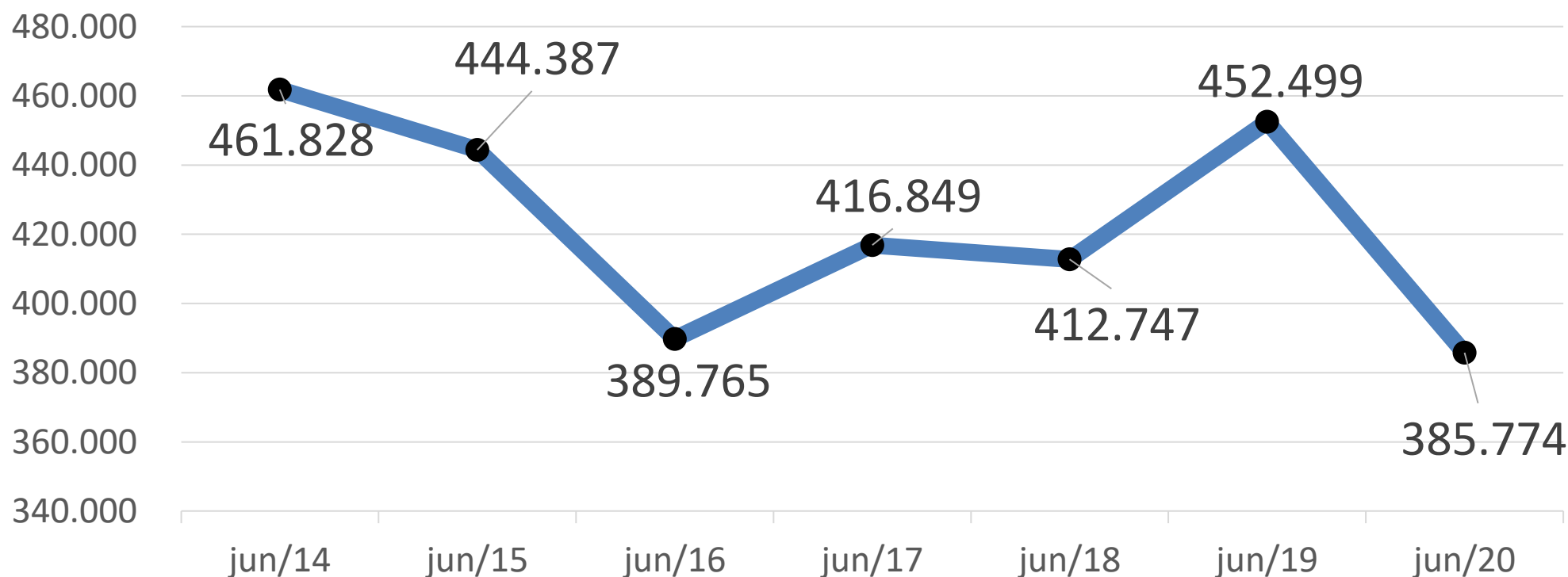
unidades

O volume de financiamentos de veículos – incluindo autos leves, motos e pesados, novos e usados – realizados em junho foi o menor para o mês desde o início da série histórica, em 2014.

Novos: 116.314

Usados: 269.460

## Financiamentos de veículos no Brasil\*



\*Dados consideram financiamentos veículos novos e usados, considerando autos leves, motos e pesados, durante os meses de junho entre 2014 e 2020.

# 2 VOLUME DE FINANCIAMENTO DE VEÍCULOS POR CATEGORIA (JUNHO/20)

■ Novos ■ Usados

## AUTOS LEVES

### 2020

Junho  
67.477 241.657  
Novos + usados – 309.134

Maio  
41.932 173.110  
Novos + usados – 215.042

### 2019

Junho  
105.660 255.012  
Novos + usados – 360.672

#### VARIAÇÕES

**Novos**  
Jun/20 x Jun/19= -36,1%  
Jun/20 x Mai/20= 60,9%

**Usados**  
Jun/20 x Jun/19= -5,2%  
Jun/20 x Mai/20= 39,6%

**Novos + Usados**  
Jun/20 x Jun/19= -14,3%  
Jun/20 x Mai/20= 43,8%

## MOTOS

### 2020

Junho  
37.124 15.686  
Novos + usados – 52.810

Maio  
22.792 12.854  
Novos + usados – 35.646

### 2019

Junho  
55.831 13.062  
Novos + usados – 68.893

#### VARIAÇÕES

**Novos**  
Jun/20 x Jun/19= -33,5%  
Jun/20 x Mai/20= 62,9%

**Usados**  
Jun/20 x Jun/19= 20,1%  
Jun/20 x Mai/20= 22,0%

**Novos + Usados**  
Jun/20 x Jun/19= -23,3%  
Jun/20 x Mai/20= 48,2%

## PESADOS

### 2020

Junho  
11.414 11.443  
Novos + usados – 22.857

Maio  
7.605 9.007  
Novos + usados – 16.612

### 2019

Junho  
10.599 10.934  
Novos + usados – 21.533

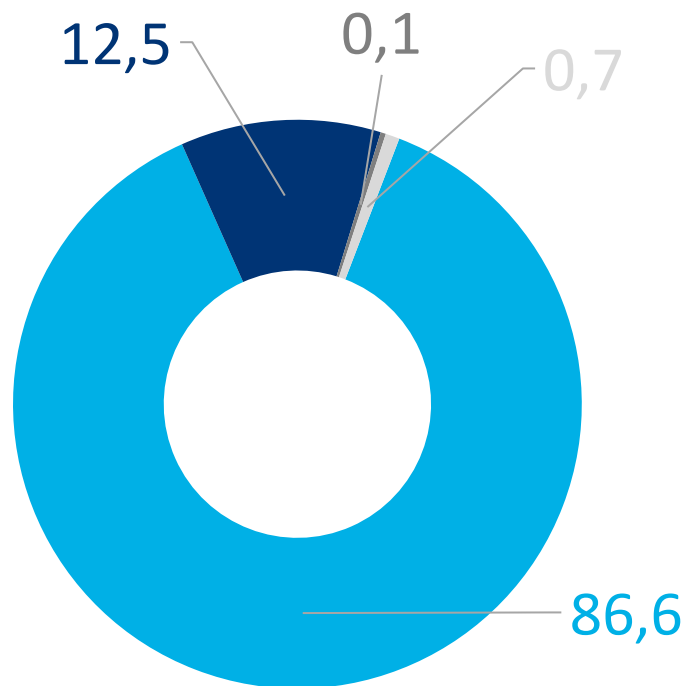
#### VARIAÇÕES

**Novos**  
Jun/20 x Jun/19= 7,7%  
Jun/20 x Mai/20= 50,1%

**Usados**  
Jun/20 x Jun/19= 4,7%  
Jun/20 x Mai/20= 27,0%

**Novos + Usados**  
Jun/20 x Jun/19= 6,1%  
Jun/20 x Mai/20= 37,6%

### 3 MODALIDADES DE FINANCIAMENTO DE VEÍCULOS (JUNHO/2020)



■ CDC ■ CONSÓRCIO ■ LEASING ■ OUTROS

Período	CDC	Consórcio	Leasing	Outros	Total
Junho/2020	334.259	48.324	422	2.769	385.774
Junho/2019	390.153	55.632	3.004	3.670	452.499
Mai/2020	231.254	34.368	331	2.104	268.057

\*Os dados referem-se a todas as categorias de veículos (autos leves, motos e pesados)

#### VARIAÇÕES

CDC	Consórcio	Leasing
Jun/20 X Jun/19 = -14,3%	Jun/20 X Jun/19 = -13,1%	Jun/20 X Jun/19 = -86,1%
Jun/20 X Mai/20 = 44,5%	Jun/20 X Mai/20 = 40,6%	Jun/20 X Mai/20 = 27,5%

O CDC continua sendo a categoria de financiamento mais utilizada pelos consumidores, com 86,6% de participação. O Consórcio segue com participação estável entre as modalidades de financiamento, com share de 12,5% na preferência dos consumidores em junho.

# 4 FINANCIAMENTO POR TEMPO DE USO (AUTOS LEVES) – JUNHO/2020

## Total Geral

Milhares de unidades

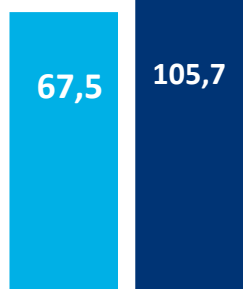
309,1

JUN/20

360,6

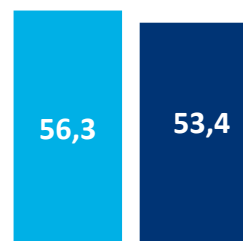
JUN/2019

Novos




Jun/2020 Jun/2019

até 3 anos  
Seminovos



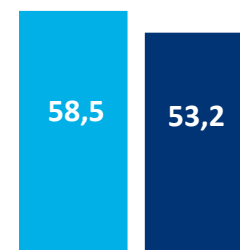
Jun/2020 Jun/2019

de 4 a 8 anos  
Usados Jovens



Jun/2020 Jun/2019

de 9 a 11 anos  
Usados Maduros



Jun/2020 Jun/2019


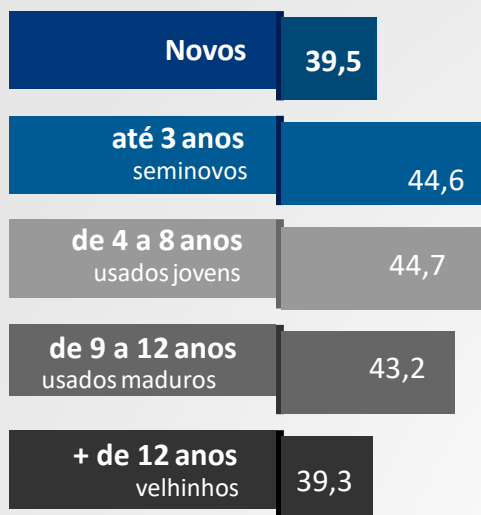
+ de 12 anos  
Velinhos



Jun/2020 Jun/2019

Em relação a faixa de uso, entre todos os autos leves comercializados a crédito em junho de 2020, 67.477 são zero quilômetro, 56.309 têm até três anos de uso e 108.064 de unidades somam entre quatro e oito anos de uso.

# 5 PRAZO MÉDIO DE FINANCIAMENTO POR TEMPO DE USO – AUTOS LEVES (MESES) – JUNHO 2020



O prazo de financiamentos para automóveis leves aumentou em relação a junho de 2019, para 42,7 meses. O maior prazo para crédito foi observado entre os autos usados entre 4 e 8 anos de uso, com 45,9 meses.

## SOBRE A B3

A B3 S.A. (B3SA3) é uma das principais empresas de infraestrutura de mercado financeiro do mundo e uma das maiores em valor de mercado, entre as líderes globais do setor de bolsas.

Conecta, desenvolve e viabiliza o mercado financeiro e de capitais e, junto com os clientes e a sociedade, potencializa o crescimento do Brasil. Atua nos ambientes de bolsa e de balcão, além de oferecer produtos e serviços para a cadeia de financiamento, e reúne tradição de inovação em produtos e tecnologia.

Cria e administra sistemas de negociação, compensação, liquidação, depósito e registro para todas as principais classes de ativos, desde ações e títulos de renda fixa privada até derivativos de moedas, taxas de juro e de commodities, além de operações estruturadas e registro de ônus e gravames. Atua como contraparte central para as operações envolvendo produtos listados em seus mercados. Na cadeia de financiamento de veículos, apoia as instituições financeiras e é líder na prestação de serviços de entrega eletrônica das informações necessárias para o registro de contratos e anotações dos gravames pelos órgãos de trânsito.

Com sede em São Paulo e escritórios em Londres e Xangai, desempenha funções importantes no mercado pela promoção de melhores práticas em governança corporativa, gestão de riscos e sustentabilidade. Administra ambientes seguros e resilientes, aumentando a segurança, a solidez e a eficiência do mercado brasileiro e contribuindo para o desenvolvimento do Brasil.

Além da solidez e da credibilidade operacional, somam-se a seus valores a atitude correta para hoje, amanhã e sempre e a criação de um ambiente para as pessoas se desenvolverem, com abertura e colaboração para obter a proximidade e a satisfação dos clientes.

**B3. Com o mercado, para o futuro.**

