



02 de fevereiro de 2006
013/2006-DG

COMUNICADO EXTERNO

Corretoras Associadas e Operadores Especiais

Ref.: Ranking das Corretoras e Operadores Especiais.

Prezados Senhores,

Comunicamos que, a partir deste ano, a BM&F promoverá alteração no critério de apuração do *ranking* das Corretoras e dos Operadores Especiais, adequando o tratamento dado às operações de “repasso”.

Com isso, as operações de “repasso” serão consideradas somente no *ranking* da Corretora que realizar o negócio nos pregões de viva voz e eletrônico.

O novo critério de apuração levará em conta o total de contratos negociados pela Corretora em negócios realizados nos pregões de viva voz ou eletrônico da BM&F no mês de referência, ou seja:

- Contratos Negociados pela Corretora e especificadas para seus clientes;
- Contratos Negociados pela Corretora para PLDs; e
- Contratos Negociados pela Corretora e repassadas para outras Corretoras.

O mesmo critério será aplicado ao *ranking* dos Operadores Especiais.

Haverá a divulgação de *ranking* geral, isto é, compreendendo todas as mercadorias negociadas na BM&F, e de *rankings* por mercadoria.

As informações relativas à participação nos mercados da BM&F por tipo de investidor (pessoa jurídica financeira, pessoa jurídica não-financeira, investidor não-residente etc.), bem como à distribuição dos contratos por tipo

Bolsa de Mercadorias & Futuros

Praça Antonio Prado, 48 – Telefone 3119-2000 – CEP 01010-901 – São Paulo – SP
Caixa Postal 4275 – CEP 01061-970 – São Paulo – SP



013/2006-DG

.2.

de negócio (normal ou *day trade*), continuarão a ser divulgadas sem modificações.

O aplicativo existente na Extranet para consulta e extração de informações do *ranking* foi reformulado com o objetivo de facilitar sua operação e a produção de relatórios. Em particular, por meio do aplicativo, será possível consultar o novo *ranking*, assim como as versões divulgadas até dezembro de 2005. Também será possível gerar arquivos com extensão do tipo “pdf” ou exportar dados para planilha Excel.

Além do aplicativo disponível na Extranet, será oferecido às Corretoras e aos Operadores Especiais o relatório de código “RL/RK/B820/11”, que demonstrará a quantidade de contratos negociados pela Corretora ou pelo Operador Especial e o correspondente volume financeiro. Nesse relatório, constarão somente as operações da Corretora ou do Operador Especial que estiver realizando a consulta.

As alterações ora comunicadas passarão a valer com a divulgação do *ranking* referente ao mês de janeiro de 2006.

Por fim, encontra-se anexo o Manual do Sistema de Ranking, que explica, passo a passo, como deve ser feita a utilização do aplicativo disponível na Extranet.

Esclarecimentos adicionais poderão ser obtidos com a Diretoria da Câmara de Derivativos (Cícero, António Marcos, Radislau e Randolpho).

Atenciosamente,


Edemir Pinto
Diretor Geral

Bolsa de Mercadorias & Futuros

Praça Antonio Prado, 48 – Telefone 3119-2000 – CEP 01010-901 – São Paulo – SP
Caixa Postal 4275 – CEP 01061-970 – São Paulo – SP

MANUAL DO SISTEMA DE RANKING



Índice

Introdução	3
Acessar <i>ranking</i> antigo	4
Download do <i>ranking</i>	5
Consulta por participação dos investidores	7
Consulta por distribuição de contratos por tipo de negócio	9
Consulta por tipo	10
Filtro por mercadoria / todas as mercadorias / somente resumo	13
Seleção de mercadorias	13
Seleção de grupo de mercadorias	13
Seleção por período	14





Capítulo Introdução

Este manual tem a finalidade de mostrar as funcionalidades criadas no Sistema de Ranking, mostrando passo a passo as consultas existentes.

Para utilizar o Sistema de Ranking, o usuário deve acessar, via Extranet, o módulo "ranking", sem esquecer que usuário e senha devem estar autorizados para esse tipo de serviço.

Após o acesso a esse módulo, o Sistema da BM&F mostrará a seguinte tela inicial:

HOME ♦ RANKING BMF

ACESSAR RANKING ATÉ DEZ/05 [1] DOWNLOAD DO RANKING [2]

Consulta por:

- Participação Investidores
- Distribuição de Contratos por Tipo de Negócio

Por Tipo:

<input type="radio"/> Tipo de Contrato	<input type="radio"/> Tipo de Negociador	<input type="radio"/> Ordem
<input type="radio"/> Contratos Negociados	<input type="radio"/> Corretora	<input type="radio"/> Volume Financeiro
	<input type="radio"/> Operador Especial	<input type="radio"/> Total de Contratos

Opções da consulta:

- Por Mercadoria
- Todas as Mercadorias
- Somente Resumo

Por Grupo de Mercadorias

Acumulado do Ano:

Por Data: de até

Por intermédio de cada item, o usuário pode realizar as pesquisas, definindo os critérios disponíveis.



Capítulo

1 – Acessar *ranking* antigo

ACESSAR RANKING ATÉ DEZ/05

Para acessar o *ranking* no modelo anterior, o usuário deve clicar no botão conforme modelo acima. Após a seleção desse item, o sistema da BM&F mostrará a página do *ranking* até dezembro de 2005.

HOME ♦ RANKING BM&F

[DOWNLOAD DO RANKING](#)

Participação investidores:

Distribuição de contratos por tipo de negócio:

Contratos Negociados: Corretoras Operadores especiais

Volume financeiro: Corretoras Operadores especiais

Brokerage Con. Repassados: Corretoras Operadores especiais

Brokerage Vol. Financeiro: Corretoras Operadores especiais

Mercadorias: Seleccione uma mercadoria

Atenção: Para que a busca seja efetuada, você deve especificar uma data abaixo.

Acumulado do ano: 2005

Outros períodos: de: MAI 2005 até: MAI 2005

[CONSULTAR](#) [LIMPAR](#)

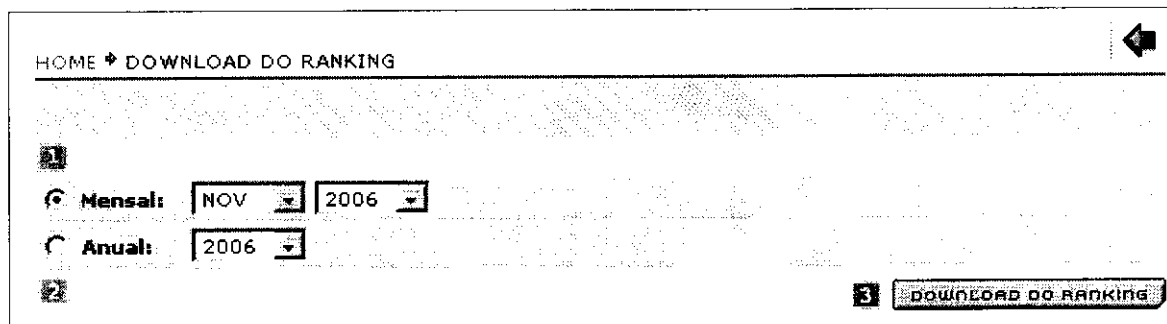
Por meio desse link de acesso, o usuário pode realizar as consultas disponíveis do *ranking* com os critérios válidos até dezembro de 2005.

Capítulo**2 – Download do ranking**

Todos os procedimentos listados a seguir tratam de funcionalidades do novo *ranking*, válido para as operações realizadas a partir de janeiro de 2006.



Clicando nesse botão, o sistema da BM&F mostrará a seguinte tela:



A captura de tela mostra uma interface web com o título "HOME → DOWNLOAD DO RANKING" no topo. Abaixo, há uma barra de busca com o texto "Pesquisar aqui". O formulário principal contém duas opções de seleção: "Mensal:" com um menu suspenso selecionando "NOV" e um campo de texto com "2006"; e "Anual:" com um menu suspenso selecionando "2006". Um botão "DOWNLOAD DO RANKING" está visível no canto inferior direito da área de formulário.

O usuário deve seguir os procedimentos:

- se o pedido for para um mês específico (*ranking* mensal), o usuário deverá definir o mês de referência para a geração do arquivo;
- se o pedido for para determinado ano (*ranking* anual), o usuário deverá definir o ano de referência para a geração do arquivo;
- após a escolha de um dos itens acima, o usuário deve clicar no botão



O sistema da BM&F gerará um arquivo (.pdf) com as informações do período selecionado, de acordo com os critérios definidos.






Capítulo

2 – Download do ranking

Índice-exemplo com os dados do arquivo (.pdf):

	Dezembro 2005	Boisa de Mercadorias & Futuros
	Ranking BM&F	
Participação dos Investidores nos Mercados BM&F - Resumo		4
Distribuição de Contratos por Tipo de Negócio		5
Contratos Negociados por Corretora - Resumo		6
Ranking por Volume Financeiro		6
Ranking por Quantidade de Contratos		7
Contratos Negociados por Operador Especial - Resumo		8
Ranking por Volume Financeiro		8
Ranking por Quantidade de Contratos		9
Contratos Negociados por Corretora - Detalhado por Mercadoria		10
Ranking por Volume Financeiro		10
FUTURO DE IBOVESPA		10
AÇÚCAR		10
ALCOOL		11
ALGODÃO		11
BEZERRO		11
BOI GORDO		11
CAFÉ ARABICA		12
MILHO		12
SOJA		12
DÓLAR COMERCIAL		13
FORWARD POINTS COM DÓLAR FUTURO		14
VOLATILIDADE DE TAXA DE CÂMBIO		14
FUTURO DE GLOBAL 2009		14
FUTURO DE GLOBAL 2011		14
FUTURO DE GLOBAL 2013		14
FUTURO DE GLOBAL 2014		14
FUTURO DE GLOBAL 2019		15
FUTURO DE GLOBAL 2027		15
FUTURO DE GLOBAL 2034		15
FUTURO DE GLOBAL 2040		15
OURO 250 GRAMAS		15
OURO FRACIONÁRIO 0,225 GRAMAS		16
SWAP CAMBIAL - COM AJUSTE DIÁRIO		16
CUPOM CAMBIAL		16
FRA DE CUPOM CAMBIAL		16
OPÇÕES DE ÍNDICE IDI		17
TAXA DE JURO - DI DE UM DIA		17
VF1 - VOLATILIDADE COM OPÇÕES DE DI		18
VF2 - VOLATILIDADE COM OPÇÕES DE DI		18
VF3 - VOLATILIDADE COM OPÇÕES DE DI		18
VID - VOLATILIDADE COM OPÇÕES DE IDI		18
MINI DE BOI GORDO - WTR		18
MINI DE DÓLAR COMERCIAL - WTR		18
MINI DE ÍNDICE IBOVESPA - WTR		19
Ranking por Quantidade de Contratos		20
FUTURO DE IBOVESPA		20
AÇÚCAR		20
ALCOOL		21
ALGODÃO		21





Capítulo

3 – Consulta por participação dos investidores

Para efetivar esse tipo de consulta, o usuário deve:

- a) marcar o campo correspondente

Consulta por:

Participação Investidores

- b) estabelecer o período da consulta

Acumulado do Ano: 2005

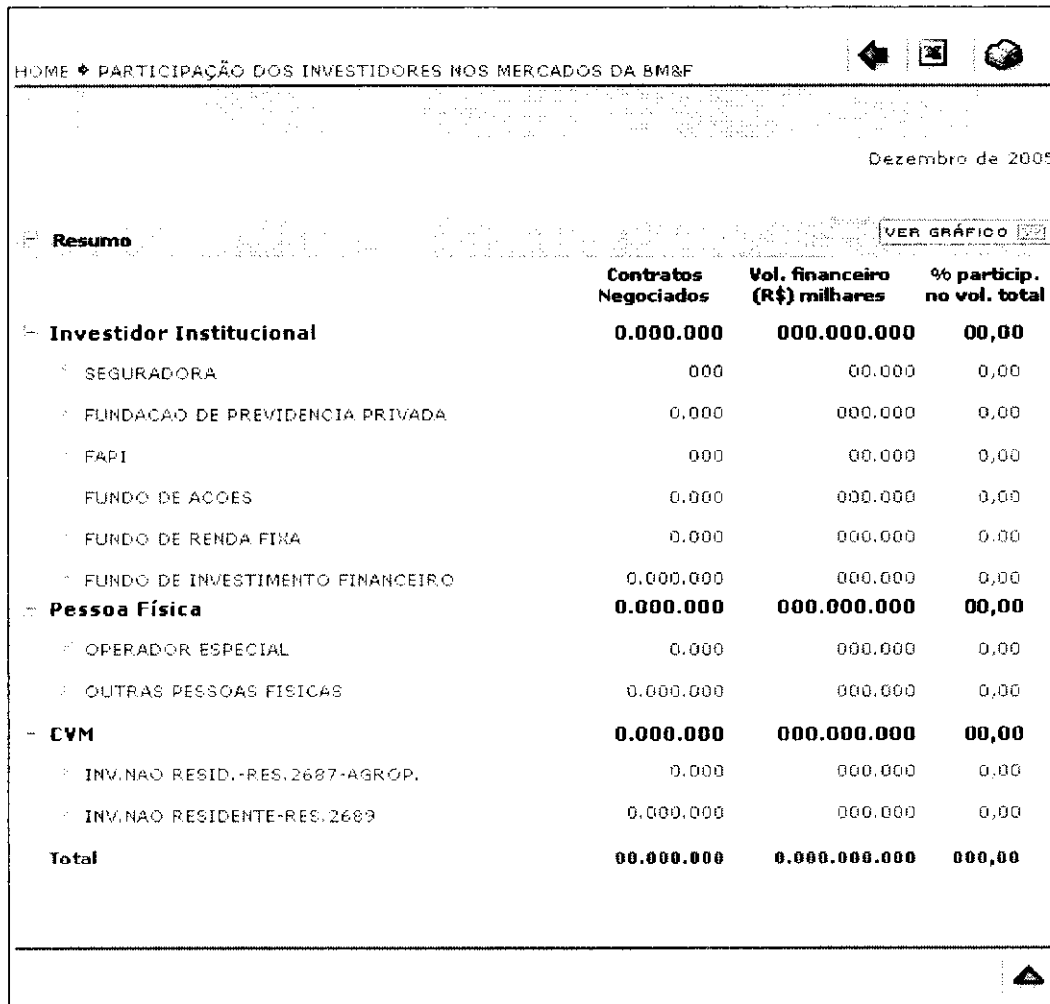
Por Data: de SET 2005 até SET 2005

Definidos todos esses passos, o usuário deve clicar em **CONSULTAR**

Capítulo

3 – Consulta por participação dos investidores

O sistema da BM&F aplicará os filtros indicados e mostrará a seguinte tela:



HOME ▶ PARTICIPAÇÃO DOS INVESTIDORES NOS MERCADOS DA BM&F




Dezembro de 2005

Resumo VER GRÁFICO

	Contratos Negociados	Vol. financeiro (R\$) milhares	% particip. no vol. total
Investidor Institucional	0.000.000	000.000.000	00,00
SEGURADORA	0,000	00.000	0,00
FUNDAÇÃO DE PREVIDENCIA PRIVADA	0,000	000.000	0,00
FAPI	0,000	00.000	0,00
FUNDO DE AÇÕES	0,000	000.000	0,00
FUNDO DE RENDA FIXA	0,000	000.000	0,00
FUNDO DE INVESTIMENTO FINANCEIRO	0.000.000	000.000	0,00
Pessoa Física	0.000.000	000.000.000	00,00
OPERADOR ESPECIAL	0,000	000.000	0,00
OUTRAS PESSOAS FISICAS	0.000.000	000.000	0,00
CVM	0.000.000	000.000.000	00,00
INV.NAO RESID.-RES.2687-AGROP.	0,000	000.000	0,00
INV.NAO RESIDENTE-RES.2689	0.000.000	000.000	0,00
Total	00.000.000	0.000.000.000	000,00

Esse tipo de consulta mostra, por categoria de investidor, a participação nos mercados da BM&F.

Por meio dessa tela, o usuário pode:

- gerar um arquivo com a extensão .xls (planilha Excel) 
- imprimir a tela 
- visualizar o gráfico da pesquisa VER GRÁFICO 
- mostrar / ocultar detalhes + ou -

Capítulo**4 – Consulta por distribuição de contratos por tipo de negócio**

Para efetivar esse tipo de consulta, o usuário deve:

a) marcar o campo correspondente

Consulta por:

Distribuição de contratos por tipo de negócio

b) estabelecer o período da consulta

Acumulado do Ano: 2005

Por Data: de SET 2005 até SET 2005

Definidos todos esses passos, o usuário deve clicar em **CONSULTAR**

O sistema da BM&F aplicará os filtros indicados e mostrará a seguinte tela:



HOME ▾ DISTRIBUIÇÃO DE CONTRATOS POR TIPO DE NEGÓCIO

Dezembro de 2005

	Normal %	Day-Trade %	Vinc
Disponível			
OZ1	000,00	0,00	0,00
OZ3	0,00	0,00	0,00
Futuro			
ALA	000,00	0,00	0,00
B09	0,00	0,00	0,00
B11	0,00	0,00	0,00

Esse tipo de consulta mostra a distribuição de contratos por tipo de negócio.

Por meio dessa tela, o usuário pode:

- gerar um arquivo com a extensão .xls (planilha Excel) 
- imprimir a tela 
- mostrar / ocultar detalhes + ou -





Capítulo

5 – Consulta por tipo

Por Tipo:		
<input checked="" type="radio"/> Tipo de Contrato	<input checked="" type="radio"/> Tipo de Negociador	<input checked="" type="radio"/> Ordem
<input checked="" type="radio"/> Contratos Negociados	<input checked="" type="radio"/> Corretora	<input checked="" type="radio"/> Volume Financeiro
	<input checked="" type="radio"/> Operador Especial	<input checked="" type="radio"/> Total de Contratos

O usuário deve marcar um critério para cada tipo:

Tipo de contrato

- Contratos negociados, tendo como base de apuração a Corretora ou o Operador Especial que executou o negócio em pregão, não importando se o negócio teve como destino repasse ou PLD, quando for o caso.

Tipo de negociador

- Corretora, pessoa jurídica detentora do título da BM&F para essa categoria, autorizada a negociar em pregão.

- Operador Especial, pessoa física ou firma individual detentora do título da BM&F para essa categoria, autorizada a negociar em pregão.

Ordem

- Volume financeiro, com classificação por ordem decrescente do volume financeiro das operações.

- Total de contratos, com classificação por ordem decrescente da quantidade de contratos das operações.



Capítulo

5 – Consulta por tipo

Para efetivar esse tipo de consulta, após a seleção dos itens acima, o usuário deve:

a) estabelecer o período da consulta

Acumulado do Ano: 2005

Por Data: de SET 2005 até SET 2005

b) aplicar o filtro desejado

Por Tipo:

<input checked="" type="radio"/> Tipo de Contrato	<input type="radio"/> Tipo de Negociador	<input type="radio"/> Ordem
<input checked="" type="radio"/> Contratos Negociados	<input checked="" type="radio"/> Corretora	<input checked="" type="radio"/> Volume Financeiro
	<input type="radio"/> Operador Especial	<input type="radio"/> Total de Contratos

Opções da consulta:

Por Mercadoria Todas as Mercadorias Somente Resumo

<input type="checkbox"/> Açúcar	<input type="checkbox"/>	<input type="checkbox"/>
<input type="checkbox"/> AFR	<input type="checkbox"/>	
<input type="checkbox"/> Alcool	<input type="checkbox"/>	
<input type="checkbox"/> Alcool Hidratado	<input type="checkbox"/>	
<input type="checkbox"/> Algodão	<input type="checkbox"/>	
<input type="checkbox"/> Bezerro	<input type="checkbox"/>	

Por Grupo de Mercadorias Ações

Definidos todos esses passos, o usuário deve clicar em **CONSULTAR**

Capítulo**5 – Consulta por tipo**

O sistema da BM&F aplicará os filtros indicados e mostrará a seguinte tela:

1 - 000 - CORRETORA 1	Vol. financeiro (R\$) milhares	Futuro	Total de Contratos	% particip. no vol. total
	00.000	00	00	000,00
Total	00.000	00	00	000,00

Este tipo de consulta mostra a distribuição de contratos por tipo de negócio.

Por meio dessa tela, o usuário pode:

- gerar um arquivo com a extensão .xls (planilha Excel)
- imprimir a tela
- visualizar o gráfico da pesquisa
- mostrar / ocultar detalhes ou





Capítulo**8 – Seleção de grupo de mercadorias**

Por Mercadoria Todas as Mercadorias Somente Resumo

Esses filtros permitem ao usuário estabelecer os níveis de apuração de dados para as pesquisas.

São oferecidos para escolha três tipos de filtros:

- por mercadoria, quando o usuário deve escolher a mercadoria ou as mercadorias que queira consultar (conforme capítulo 7);
- todas as mercadorias, quando o sistema da BM&F mostra os dados de todas as mercadorias que possuem algum tipo de histórico em seu banco de dados;
- somente resumo, quando é apresentada uma página de resumo, considerando os outros critérios estabelecidos.

AFR Algodão Bezerro Boi Gordo Café Arábica Conillon	   	Açúcar Álcool Álcool Hidratado
--	---	--------------------------------------

Para selecionar uma mercadoria ou várias mercadorias, o usuário deve marcar a mercadoria, clicando sobre o nome no campo da esquerda, e usar as setas para adicionar no campo da direita. O usuário pode adicionar ou excluir as mercadorias, usando as setas.

O sistema da BM&F pesquisará, para apuração dos dados, somente as mercadorias que estiverem selecionadas no campo da esquerda.

Por Grupo de Mercadorias

A BM&F criou, para facilitar as pesquisas, grupos de mercadorias de acordo com a característica de cada uma.

Exemplo: no grupo ações constam as mercadorias BRI – Índice Brasil-50, FWI – *forward points* com futuro de Ibovespa, IND – Ibovespa, WIN – Ibovespa mini e VOI – volatilidade.

Só pode ser pesquisado um grupo de cada vez. Quando esse campo estiver selecionado, o sistema da BM&F reconhecerá as mercadorias constantes em cada grupo, aplicará os outros critérios estabelecidos e listará os dados encontrados.



Capítulo

9 – Seleção por período

Acumulado do Ano: 2005

Por Data: de SET 2005 até SET 2005

Por intermédio desses dois itens, o usuário deve estabelecer o período a ser pesquisado pelo sistema da BM&F:

- acumulado do ano, que mostra os dados acumulados relativos a todos os meses do ano selecionado;
- por data, que mostra os dados relativos aos meses selecionados.