



BOLETIM MENSAL ETF

ETF NEWSLETTER

Fevereiro/February 2023

Top 10 | ETFs mais negociados em fevereiro de 2023

Top 10 | Most Traded ETF's

ETF	ADTV (R\$ mil) / ADTV (BRL Thousand)	% do total
BOVA11	750.678	54,53%
BOVV11	193.833	14,08%
IVVB11	186.774	13,57%
SMAL11	79.135	5,75%
SPXI11	21.916	1,59%
GOLD11	21.228	1,54%
BOVX11	20.009	1,45%
LFTSETF11	13.371	0,97%
BTEK11	9.251	0,67%
NASD11	8.854	0,64%

Top 10 | ETFs mais rentáveis em fevereiro de 2023

Top 10 | Montly Performance

Codigo	Índice	Segmento	Varição 1M
QDFI11	Bloomberg Galaxy DeFi Index	Criptomoedas - DeFi	12,9%
META11	CF Digital Culture Composite Index - Modified Market Cap Weight - BRT	Criptomoedas	12,7%
BLOK11	MVIS Crypto Compare Smart Contract Leaders Index	Criptomoedas - Smart Contracts	8,5%
TECK11	NYSE FANG+ Index - NYFANG	Ações - Tecnologia	7,5%
QETH11	CME CF Ether-Dollar Reference Rate	Criptomoedas - Ether	6,4%
DEFI11	CF DeFi Composite Index - Modified Market Cap Weight	Criptomoedas - DeFi	5,6%
BITI11	Bloomberg Galaxy Bitcoin Index	Criptomoedas - Bitcoin	5,5%
GENB11	S&P/B3 Ingenius Index	Ações - Amplo	4,9%
MILL11	MSCI USA IMI MILLENIALS SELECT 50	Ações - Amplo	4,0%
USTK11	MSCI US Investable Market Information Technology 25/50 Index	Ações - Amplo	3,9%

MERCADO À VISTA | NEGOCIAÇÃO

Cash Market | Trading



Volume nos anos de 2022 e 2023

Volume - 2022 and 2023

Produto / Prod..	ETF	Índice	Segmento	Média do Nº Negócios / Average of Trades		ADTV (R\$ mil) / ADTV (BRL Thousand)		Volume Negociado (R\$ milhões) / Trading Value (BRL Million)	
				2022	2023	2022	2023	2022	2023
ETF de RV - Internacional	5GTK11	BlueStar 5G Communications Index	Ações - Tecnologia	21	21	130	162	32,4	6,5
	ACWI11	MSCI ACWI	Ações - Amplo	464	93	2.503	1.086	625,8	43,4
	ALUG11	MSCI US IMI Real Estate 25/50 Index	Ações - Amplo	130	111	613	176	153,3	7,0
	ASIA11	MSCI AC Asia ex Japan	Ações - Amplo	77	77	342	292	85,6	11,7
	BBOI11	Índice Futuro de Boi Gordo B3 - IFBOI B3	Commodities	8	50	16	81	4,1	3,2
	BITH11	Nasdaq Bitcoin Reference Price	Criptomoedas - Bitcoin	918	610	1.989	496	497,3	19,8
	BITI11	Bloomberg Galaxy Bitcoin Index	Criptomoedas - Bitcoin	1	19	2	9	0,4	0,4
	BLOK11	MVIS Crypto Compare Smart Contract Leaders Index	Criptomoedas - Smart Co..	1	1	5	14	1,3	0,6
	BTEK11	S&P Biotechnology Select Industry Index	Ações - Tecnologia	42	24	1.420	4.391	355,1	175,6
	CORN11	Índice Futuro de Milho B3	Commodities	4	19	14	25	3,6	1,0
	CRPT11	Teva Criptomoedas Top20	Criptomoedas	41	56	19	132	4,8	5,3
	DEFI11	CF DeFi Composite Index - Modified Market Cap Weig..	Criptomoedas - DeFi	218	64	324	38	81,0	1,5
	DNAI11	MSCI USA IMI GENOMIC INNOVATION SELECT 50	Ações - Amplo	22	41	57	253	14,1	10,1
	EMEG11	iShares MSCI Emerging Markets	Ações - Amplo	145		483		110,5	
	ESGD11	MSCI EAFE Extended ESG Focus Index	ESG	37	4	1.919	663	479,9	26,5
	ESGE11	MSCI Emerging Markets Extended ESG Focus Index	ESG	15	43	470	426	117,6	17,1
	ESGU11	MSCI USA Extended ESG Focus Index	ESG	14	10	1.884	773	471,0	30,9
	ETHE11	Nasdaq Ether Reference Price	Criptomoedas - Ether	1.899	731	2.705	605	676,2	24,2
	EURP11	MSCI Europe	Ações - Amplo	901	239	2.362	328	590,4	13,1
	FOOD11	MVIS Global Agribusiness Index	Ações - Agronegócio	3	7	11	41	2,7	1,6
	GOLD11	LBMA Gold Price	Ouro	2.737	4.414	10.073	16.314	2.518,2	652,5
	HASH11	Nasdaq Crypto Index - NCI	Criptomoedas	7.845	4.476	23.562	7.849	5.890,4	314,0
	HTEK11	Morningstar US Exponential Technologies Healthcare I..	Ações - Amplo	15	21	130	302	32,5	12,1
	IVVB11	S&P 500 - SPX	Ações - Amplo	8.644	8.829	122.377	172.797	30.594,3	6.911,9
	JOGO11	MVIS Video Gaming & E-sports Index	Ações - Tecnologia	93	24	1.396	681	349,0	27,2
	META11	CF Digital Culture Composite Index - Modified Market ..	Criptomoedas	78	26	54	16	13,6	0,7
	MILL11	MSCI USA IMI MILLENNIALS SELECT 50	Ações - Amplo	24	25	64	318	15,9	12,7
	NASD11	Nasdaq 100 - NDX	Ações - Amplo	3.866	1.355	5.058	5.748	1.264,5	229,9
	NFTS11	MVIS CryptoCompare Media & Entertainment Leaders ..	Criptomoedas - NFTs	65	33	86	12	21,5	0,5
	PEVC11	BlueStar Top 10 US Listed Alternative Asset Managers In..	Ações - Alternativo	1	1	5	1	1,2	0,0
	QBTC11	CME CF Bitcoin Reference Rate	Criptomoedas - Bitcoin	2.060	1.248	2.493	751	623,3	30,0
	QDFI11	Bloomberg Galaxy DeFi Index	Criptomoedas - DeFi	276	77	140	39	35,0	1,6
	QETH11	CME CF Ether-Dollar Reference Rate	Criptomoedas - Ether	1.624	965	1.966	415	491,6	16,6
	REVE11	RUSSELL 1000 GREEN REVENUES 50	ESG	20	15	81	29	20,2	1,1
	SHOT11	S&P KENSHO MOONSHOTS	Ações - Amplo	36	18	98	120	24,5	4,8
	SPXB11	S&P 500	Ações - Amplo	47	37	30	44	7,6	1,8
	SPXI11	S&P 500 - SPX	Ações - Amplo	235	242	15.180	17.988	3.795,1	719,5
	SVAL11	S&P SmallCap 600 Value	Ações - Small Caps	2	4	15	91	3,8	3,7
	TECK11	NYSE FANG+ Index - NYFANG	Ações - Tecnologia	333	81	632	388	158,1	15,5
	URET11	FTSE Nareit Equity Reits Index	Imobiliário	23	18	600	237	150,0	9,5
	USAL11	CRSP U.S Large Cap Index	Ações - Amplo	1.247	70	4.551	1.907	1.137,8	76,3
	USTK11	MSCI US Investable Market Information Technology 25..	Ações - Amplo	317	73	457	108	114,3	4,3
	UTEC11	MSCI US IMI Information Technology 25/50 Index	Ações - Tecnologia	20	50	1.118	1.836	279,4	73,4
	WEB311	CF Web 3.0 Smart Contract Platforms Market Cap Inde..	Criptomoedas - Smart Co..	73	28	124	14	31,0	0,6
	WRLD11	FTSE Global All Cap Index	Ações - Amplo	129	206	990	909	247,4	36,4
	XINA11	MSCI China	Ações - Amplo	3.267	2.021	14.375	7.408	3.593,7	296,3
	YDRO11	S&P Kensho Hydroaen Economy Index	ESG	32	17	86	77	21,5	3,1
	Sub Total			38.059	26.594	222.970	246.390	55.742,6	9.855,6

MERCADO À VISTA | NEGOCIAÇÃO

Cash Market | Trading



Volume nos anos de 2022 e 2023

Volume - 2022 and 2023

Produto / Product	ETF	Índice	Segmento	Média do Nº Negócios / Average of Trades		ADTV (R\$ mil) / ADTV (BRL Thousand)		Volume Negociado (R\$ milhões) / Trading Value (BRL Million)	
				2022	2023	2022	2023	2022	2023
ETF de RV - Local	AGRI11	Índice Aaroneação B3	Acções - Aaroneação	11	13	232	156	58,1	6,2
	BBOV11	Índice Bovespa B3 - Ibovespa B3	Acções - Amplo	84	325	4.997	16.352	1.249,3	654,1
	BBSD11	S&P Dividend Aristocrats Brasil Index - SPBRDABP	Acções - Dividendos	40	29	111	176	27,8	7,1
	BCIC11	Morningstar Brazil Cyclical Sectors Equal Weighted Select Index	Setorial		0		2		0,1
	BDEF11	Morningstar Brazil Defensive Sectors Equal Weighted Select Index	Setorial		0		2		0,1
	BDOM11	Market Vector Brazil Domestic Exposure Index	Acções - Amplo	1	2	20	45	5,0	1,8
	BMMT11	Morningstar Brazil Target Momentum Index	Smart Beta		0		3		0,1
	BOVA11	Índice Bovespa B3 - Ibovespa B3	Acções - Amplo	80.455	73.650	834.514	707.777	208.628,6	28.311,1
	BOVB11	Índice Bovespa B3 - Ibovespa B3	Acções - Amplo	205	48	5.378	3.109	1.344,4	124,4
	BOVS11	Índice Bovespa B3 - Ibovespa B3	Acções - Amplo	355	454	259	1.292	64,6	51,7
	BOVV11	Índice Bovespa B3 - Ibovespa B3	Acções - Amplo	23.538	14.334	206.353	177.430	51.588,3	7.097,2
	BOVX11	Índice Bovespa B3 - Ibovespa B3	Acções - Amplo	2.524	3.650	11.693	16.380	2.923,2	655,2
	BRAX11	Índice Brasil 100 - IBrX 100 B3	Acções - Amplo	41	18	216	458	54,1	18,3
	BREW11	Morningstar Brazil Equal Weighted Index	Amplo		1		4		0,2
	BXPO11	Market Vector Brazil Global Exposure Index	Acções - Amplo	1	2	4	1	1,1	0,0
	CMDB11	Índice Teva Acções Commodities Brasil	Acções - Commodities	641	28	614	1.045	153,6	41,8
	DIVO11	Índice Dividendos BM&FBOVESPA - IDIV B3	Acções - Dividendos	3.832	376	10.889	4.047	2.722,3	161,9
	ECOO11	Índice Carbono Eficiente - ICO2 B3	ESG	14	44	63	106	15,8	4,3
	ELAS11	Teva Mulheres na Liderança	ESG	77	500	63	73	15,7	2,9
	ESGB11	Índice S&P/B3 Brasil ESG	ESG	39	13	405	595	101,2	23,8
	FIND11	Índice BM&FBOVESPA Financeiro - IFNC B3	Acções - Financeiro	373	185	12.105	7.085	3.026,2	283,4
	GENB11	S&P/B3 Ingenius Index	Acções - Amplo	70	9	42	318	10,6	12,7
	GOVE11	Índice de Governança Corporativa Trade - IGCT B3	Acções - Governança Corpo..	43	60	87	37	21,9	1,5
	GURU11	Teva Grandes Gurus do Mercado	Acções - Amplo	157	10	164	34	41,0	1,3
	IBOB11	Índice Bovespa B3 - Ibovespa B3	Acções - Amplo	42	8	2.862	2.779	715,5	111,2
	ISUS11	Índice de Sustentabilidade Empresarial - ISE B3	ESG	30	70	55	60	13,7	2,4
	MATB11	Índice de Materiais Básicos BM&FBOVESPA - IMAT B3	Acções - Materiais Básicos	410	86	1.931	2.422	482,7	96,9
	PIBB11	Índice Brasil 50 - IBrX 50 B3	Acções - Amplo	368	188	10.327	3.698	2.581,7	147,9
	SCVB11	Market Vector Brazil Small Cap Value Index	Acções - Small Caps	1	4	15	65	3,7	2,6
	SMAB11	SMLL B3 Small Cap	Acções - Small Caps	22	32	12	24	3,0	0,9
	SMAC11	Índice Small Cap - SMLL B3	Acções - Small Caps	5.288	1.643	18.790	5.628	4.697,4	225,1
	SMAL11	Índice Small Cap - SMLL B3	Acções - Small Caps	24.634	19.869	136.371	111.542	34.092,8	4.461,7
TECB11	Índice de Acções Tech Brasil	Acções - Tecnologia	468	65	198	35	49,4	1,4	
TRIG11	Teva Acções Micro CAP	Acções - Small Caps	91	73	366	262	91,4	10,5	
XBOV11	Índice Bovespa B3 - Ibovespa B3	Acções - Amplo	13	13	189	390	47,2	15,6	
XFIX11	Índice IFIX L B3 Fundos de Investimentos Imobiliários de Alta Liq..	Fundos Imobiliários	370	419	242	214	60,5	8,5	
XMAL11	Índice Small Cap B3	Acções - Amplo	230	38	221	37	55,2	1,5	
	Sub Total		144.469	116.260	1.259.787	1.063.683	314.946,8	42.547,3	
ETF de RF - Internacional	BNDX11	Bloombera Global Aareate ex-USD Float Adjusted RIC Cappe..	Títulos Públicos/Privados	2	7	6	5	1,5	0,2
	USDB11	Bloomberg US Aggregate Bond Float Adjusted Index	Títulos Públicos/Privados	3	16	3	16	0,8	0,6
	Sub Total		4	23	9	21	2,3	0,8	
ETF de RF - Local	B5MB11	IMA-B5	Inflação	1	68	221	439	55,3	17,6
	B5P211	IMA-B5 P2	Inflação	114	75	1.276	503	318,9	20,1
	DEBBETF11	Nulo	Nulo	4	20	22	61	5,4	2,4
	FIXA11	S&P/B3 Índice de Futuros de Taxa de Juros - DI 3 anos ER - SPBDI..	Juros Pré Fixados	16	101	185	453	46,2	18,1
	IB5M11	IMA-B5+	Inflação	36	25	223	175	55,7	7,0
	IMAB11	IMA-B	Inflação	277	124	1.894	1.864	473,4	74,6
	IMBB11	IMA-B	Inflação	13	9	1.157	1.323	289,3	52,9
	IRFM11	IRF-M P2	Títulos Públicos Pré Fixados	21	10	769	1.511	192,2	60,4
	LFTSEIF11	Nulo	Nulo	52	2.047	685	9.692	171,3	387,7
		Sub Total		533	2.478	6.431	16.021	1.607,7	640,8

Volume nos meses de Fevereiro de 2022 e Fevereiro de 2023

Volume - February 2022 and February 2023

Produto / Product	ETF	Índice	Segmento	Média do Nº Negócios / Average of Trades		ADTV (R\$ mil) / ADTV (BRL Thousand)	
				fev/2022	fev/2023	fev/2022	fev/2023
ETF de RV - Internacional	5GTK11	BlueStar 5G Communications Index	Ações - Tecnologia	28	24	252	270
	ACWI11	MSCI ACWI	Ações - Amplo	649	97	1.378	850
	ALUG11	MSCI US IMI Real Estate 25/50 Index	Ações - Amplo	182	60	392	158
	ASIA11	MSCI AC Asia ex Japan	Ações - Amplo	62	59	104	576
	BBOI11	Índice Futuro de Boi Gordo B3 - IFBOI B3	Commodities		47		72
	BITH11	Nasdaq Bitcoin Reference Price	Criptomoedas - Bitcoin	1.377	660	9.241	560
	BITI11	Bloomberg Galaxy Bitcoin Index	Criptomoedas - Bitcoin		27		10
	BLOK11	MVIS Crypto Compare Smart Contract Leaders Index	Criptomoedas - Smart Contracts		1		12
	BTEK11	Ş&P Biotechnology Select Industry Index	Ações - Tecnologia	4	47	7	9.251
	CORN11	Índice Futuro de Milho B3	Commodities		23		33
	CRPT11	Teva Criptomoedas Top20	Criptomoedas		58		73
	DEFI11	CF DeFi Composite Index - Modified Market Cap Weight	Criptomoedas - DeFi	558	38	990	38
	DNAI11	MSCI USA IMI GENOMIC INNOVATION SELECT 50	Ações - Amplo	45	70	40	525
	EMEG11	iShares MSCI Emerging Markets	Ações - Amplo	255		722	
	ESGD11	MSCI EAFE Extended ESG Focus Index	ESG	126	4	3.033	532
	ESGE11	MSCI Emerging Markets Extended ESG Focus Index	ESG	4	66	483	525
	ESGU11	MSCI USA Extended ESG Focus Index	ESG	7	6	3.528	653
	ETHE11	Nasdaq Ether Reference Price	Criptomoedas - Ether	2.409	677	4.911	611
	EURP11	MSCI Europe	Ações - Amplo	1.371	199	3.975	268
	FOOD11	MVIS Global Agribusiness Index	Ações - Agronegócio		4		16
	GOLD11	LBMA Gold Price	Ouro	3.094	3.590	8.921	21.228
	HASH11	Nasdaq Crypto Index - NCI	Criptomoedas	11.539	4.313	44.495	7.680
	HTEK11	Morningstar US Exponential Technologies Healthcare Index	Ações - Amplo	25	18	55	624
	IVVB11	S&P 500 - SPX	Ações - Amplo	12.227	9.627	138.177	186.774
	JOGO11	MVIS Video Gaming & E-sports Index	Ações - Tecnologia	94	20	734	1.203
	META11	CF Digital Culture Composite Index - Modified Market Cap We..	Criptomoedas		27		21
	MILL11	MSCI USA IMI MILLENIALS SELECT 50	Ações - Amplo	61	33	48	654
	NASD11	Nasdaq 100 - NDX	Ações - Amplo	2.821	1.478	6.780	8.854
	NFTS11	MVIS CryptoCompare Media & Entertainment Leaders Index	Criptomoedas - NFTs		32		15
	PEVC11	BlueStar Top 10 US Listed Alternative Asset Managers Index	Ações - Alternativo		1		1
	QBTC11	CME CF Bitcoin Reference Rate	Criptomoedas - Bitcoin	4.293	1.229	5.643	731
	QDFI11	Bloomberg Galaxy DeFi Index	Criptomoedas - DeFi	611	91	744	44
	QETH11	CME CF Ether-Dollar Reference Rate	Criptomoedas - Ether	2.932	746	4.036	326
	REVE11	RUSSELL 1000 GREEN REVENUES 50	ESG	46	5	50	30
	SHOT11	S&P KENSHO MOONSHOTS	Ações - Amplo	80	19	138	177
	SPXB11	S&P 500	Ações - Amplo	58	33	42	44
	SPXI11	S&P 500 - SPX	Ações - Amplo	434	278	18.071	21.916
	SVAL11	S&P SmallCap 600 Value	Ações - Small Caps		5		194
	TECK11	NYSE FANG+ Index - NYFANG	Ações - Tecnologia	282	91	1.231	548
	URET11	FTSE Nareit Equity Reits Index	Imobiliário	13	20	443	271
	USAL11	CRSP U.S Large Cap Index	Ações - Amplo	954	121	5.005	2.057
	USTK11	MSCI US Investable Market Information Technology 25/50 Ind..	Ações - Amplo	472	65	455	49
UTEC11	MSCI US IMI Information Technology 25/50 Index	Ações - Tecnologia		104		2.163	
WEB311	CF Web 3.0 Smart Contract Platforms Market Cap Index - Brazil	Criptomoedas - Smart Contracts		26		14	
WRLD11	FTSE Global All Cap Index	Ações - Amplo	114	172	925	1.381	
XINA11	MSCI China	Ações - Amplo	4.314	2.548	3.733	8.054	
YDRO11	S&P Kensho Hydrogen Economy Index	ESG	47	12	99	117	
	Sub Total		51.586	26.869	268.881	280.202	

Volume nos meses de Fevereiro de 2022 e Fevereiro de 2023

Volume - February 2022 and February 2023

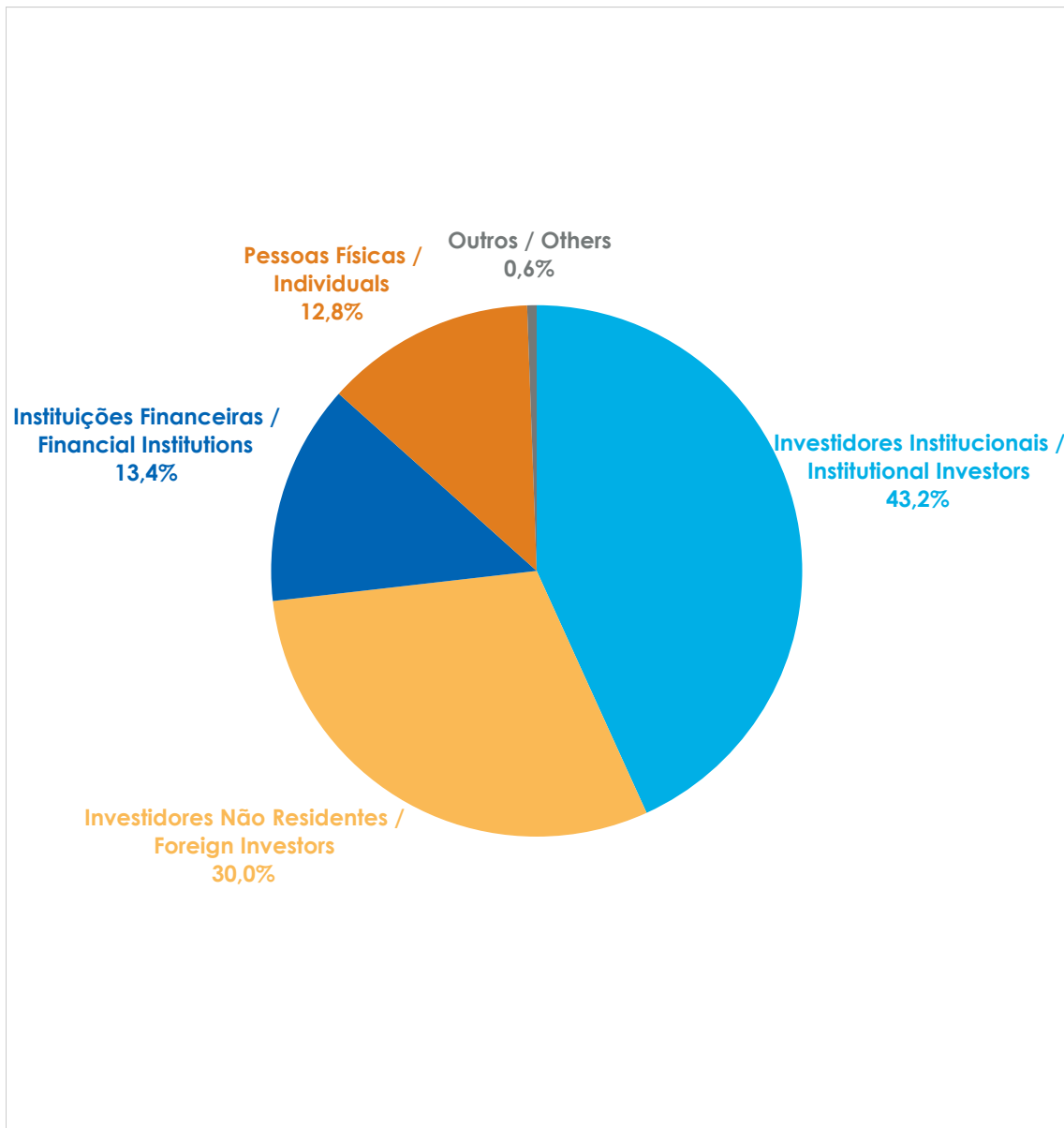
Produto / Product	ETF	Índice	Segmento	Média do Nº Negócios / Average of Trades		ADTV (R\$ mil) / ADTV (BRL Thousand)	
				fev/22	fev/23	fev/22	fev/23
ETF de RV - Local	AGRI11	Índice Agronegócio B3	Ações - Agronegócio		17		326
	BBOV11	Índice Bovespa B3 - Ibovespa B3	Ações - Amplo	76	135	798	2.171
	BBSD11	S&P Dividend Aristocrats Brasil Index - SPBRDABP	Ações - Dividendos	46	30	55	357
	BCIC11	Morningstar Brazil Cyclical Sectors Equal Weighted Select Index	Setorial		1		5
	BDEF11	Morningstar Brazil Defensive Sectors Equal Weighted Select Index	Setorial		1		5
	BDOM11	Market Vector Brazil Domestic Exposure Index	Ações - Amplo		3		99
	BMMT11	Morningstar Brazil Target Momentum Index	Smart Beta		1		6
	BOVA11	Índice Bovespa B3 - Ibovespa B3	Ações - Amplo	69.973	75.371	794.749	750.678
	BOVB11	Índice Bovespa B3 - Ibovespa B3	Ações - Amplo	229	28	6.484	4.495
	BOVS11	Índice Bovespa B3 - Ibovespa B3	Ações - Amplo	380	453	109	1.090
	BOVV11	Índice Bovespa B3 - Ibovespa B3	Ações - Amplo	30.757	16.128	205.403	193.833
	BOVX11	Índice Bovespa B3 - Ibovespa B3	Ações - Amplo	2.094	2.101	12.309	20.009
	BRAX11	Índice Brasil 100 - IBrX 100 B3	Ações - Amplo	29	16	239	106
	BREW11	Morningstar Brazil Equal Weighted Index	Amplo		1		9
	BXPO11	Market Vector Brazil Global Exposure Index	Ações - Amplo		2		1
	CMDB11	Índice Teva Ações Commodities Brasil	Ações - Commodities	469	38	275	39
	DIVO11	Índice Dividendos BM&FBOVESPA - IDIV B3	Ações - Dividendos	6.440	447	6.860	4.436
	ECOO11	Índice Carbono Eficiente - ICO2 B3	ESG	11	88	53	203
	ELAS11	Teva Mulheres na Liderança	ESG		521		80
	ESGB11	Índice S&P/B3 Brasil ESG	ESG	9	26	588	160
	FIND11	Índice BM&FBOVESPA Financeiro - IFNC B3	Ações - Financeiro	450	102	21.514	6.498
	GENB11	S&P/B3 Ingenius Index	Ações - Amplo	56	8	33	12
	GOVE11	Índice de Governança Corporativa Trade - IGCT B3	Ações - Governança Corporativ..	38	15	46	35
	GURU11	Teva Grandes Gurus do Mercado	Ações - Amplo	268	7	279	22
	IBOB11	Índice Bovespa B3 - Ibovespa B3	Ações - Amplo	13	11	976	1.835
	ISUS11	Índice de Sustentabilidade Empresarial - ISE B3	ESG	19	128	65	79
	MATB11	Índice de Materiais Básicos BM&FBOVESPA - IMAT B3	Ações - Materiais Básicos	396	75	2.502	2.856
	PIBB11	Índice Brasil 50 - IBrX 50 B3	Ações - Amplo	960	106	15.622	3.116
	SCVB11	Market Vector Brazil Small Cap Value Index	Ações - Small Caps		5		141
	SMAB11	SMLL B3 Small Cap	Ações - Small Caps	9	62	12	48
	SMAC11	Índice Small Cap - SMLL B3	Ações - Small Caps	7.638	818	42.366	3.655
	SMAL11	Índice Small Cap - SMLL B3	Ações - Small Caps	18.924	16.866	88.644	79.135
	TECB11	Índice de Ações Tech Brasil	Ações - Tecnologia	251	62	264	32
TRIG11	Teva Ações Micro CAP	Ações - Small Caps	318	98	617	357	
XBOV11	Índice Bovespa B3 - Ibovespa B3	Ações - Amplo	13	13	367	366	
XFIX11	Índice IFIX L B3 Fundos de Investimentos Imobiliários de Alta Liquidez	Fundos Imobiliários	838	341	305	200	
XMAL11	Índice Small Cap B3	Ações - Amplo	105	39	174	36	
		Total	140.810	114.164	1.201.707	1.076.536	
ETF de RF - Internacional	BNDX11	Bloombera Global Aggregate ex-USD Float Adjusted RIC Capped I..	Títulos Públicos/Privados		8		7
	USDB11	Bloomberg US Aggregate Bond Float Adjusted Index	Títulos Públicos/Privados		15		20
		Total		23		27	
ETF de RF - Local	B5MB11	IMA-B5	Inflação	1	2	16	248
	B5P211	IMA-B5 P2	Inflação	150	121	806	617
	DEBBETF11	Nulo	Nulo		30		51
	FIXA11	S&P/B3 Índice de Futuros de Taxa de Juros - DI 3 anos ER - SPBD11FP	Juros Pré Fixados	55	75	159	711
	IB5M11	IMA-B5+	Inflação	116	18	404	219
	IMAB11	IMA-B	Inflação	193	50	1.965	3.102
	IMBB11	IMA-B	Inflação	67	2	1.577	722
	IRFM11	IRF-M P2	Títulos Públicos Pré Fixados	21	10	133	903
	LFTSETF11	Nulo	Nulo		3.407		13.371
		Total		602	3.714	5.059	19.945

PARTICIPAÇÃO POR TIPO DE INVESTIDOR

Breakdown by type of Investor

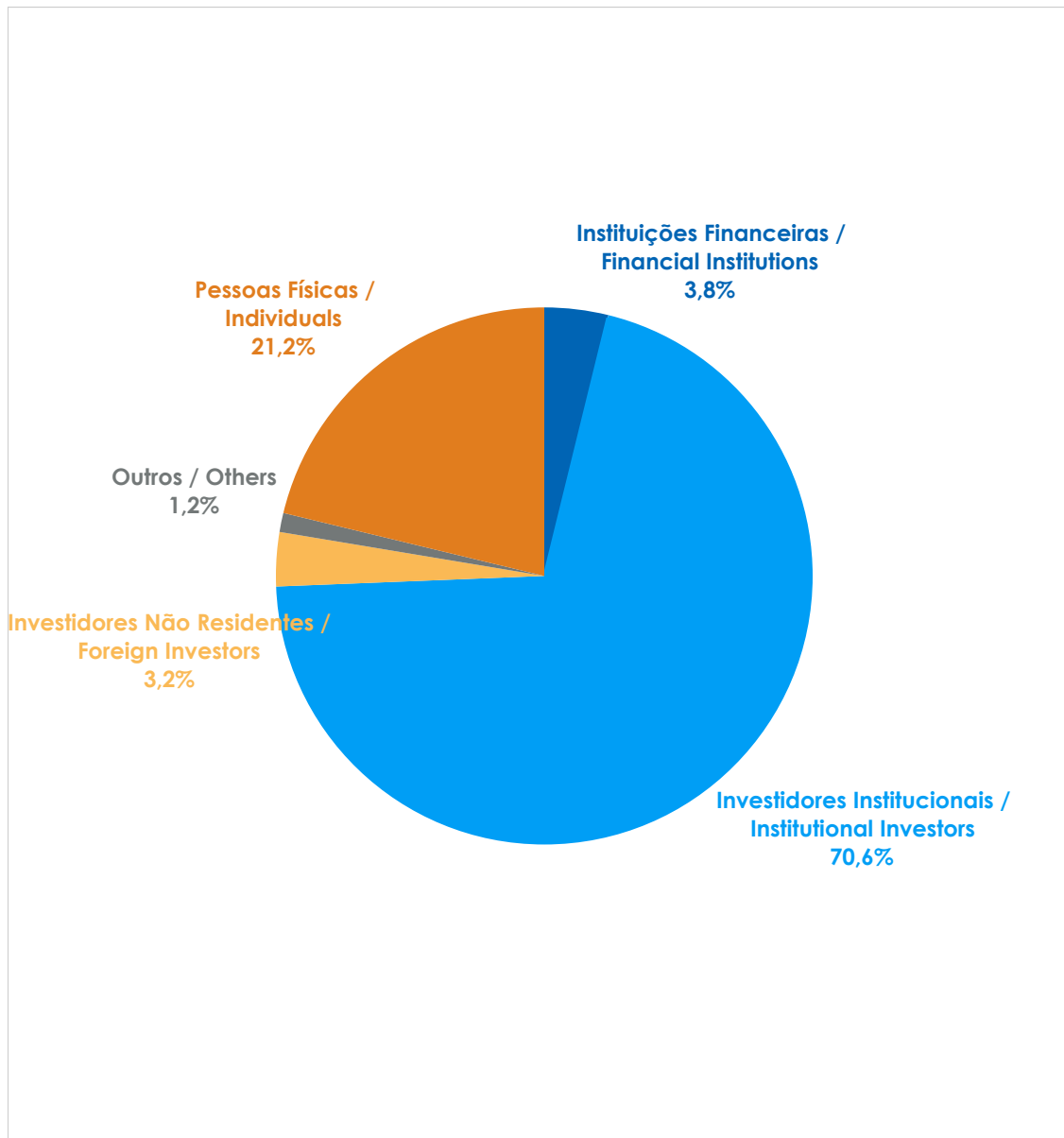
Participação no volume negociado - fevereiro de 2023

Trading volume by type of Investor - February 2023



Participação no volume em custódia - fevereiro de 2023

Custody volume by type of Investor - February 2023



¹ "Outros" contempla Pessoas Jurídicas não financeiras

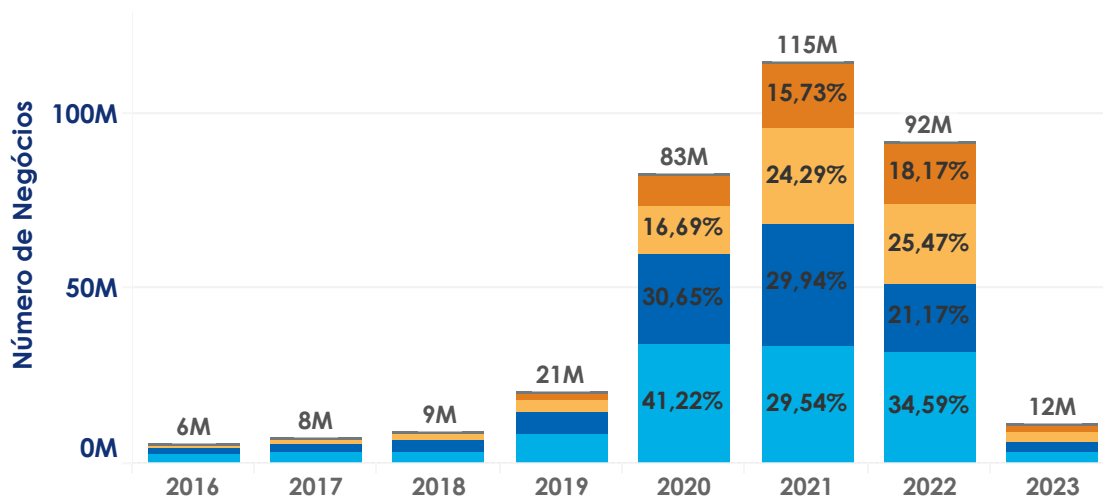
EVOLUÇÃO DOS NEGÓCIOS

Evolution of Trades



Evolução anual do número de negócios

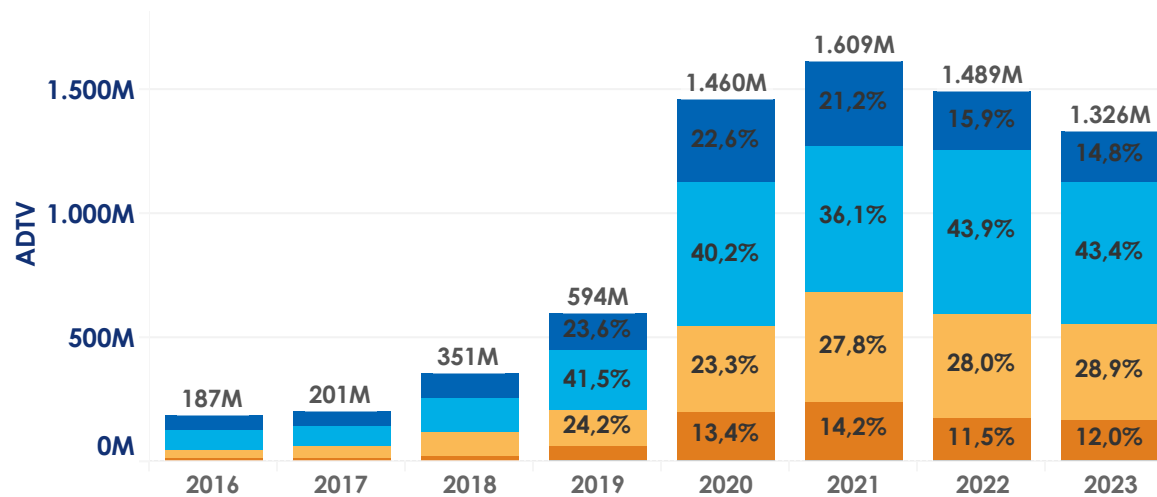
Yearly evolution of trades



■ Instituições Financeiras / Financial Institutions
■ Investidores Não Residentes / Foreign Investors
■ Outros / Others
■ Investidores Institucionais / Institutional Investors
■ Pessoas Físicas / Individuals

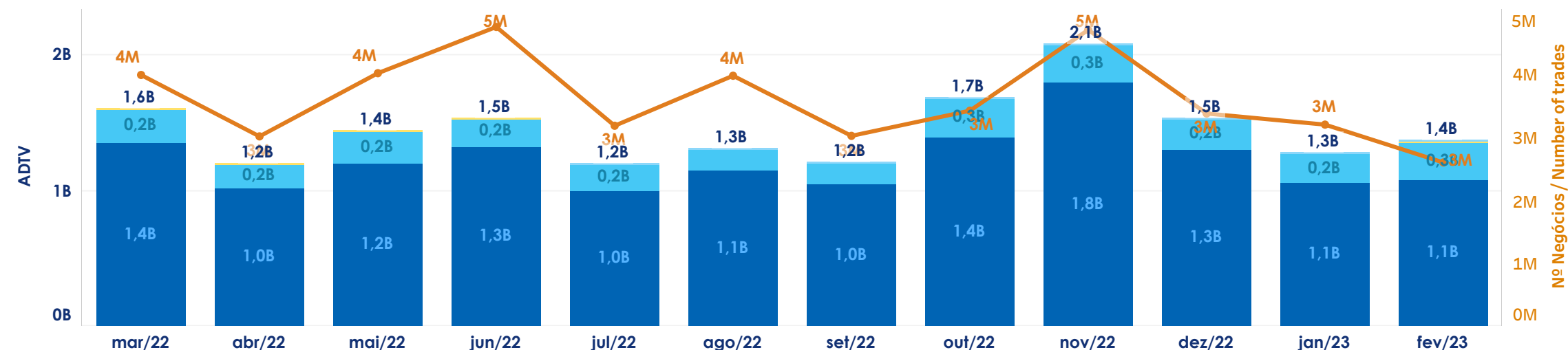
Evolução anual do ADTV (R\$ milhões)

Yearly evolution of ADTV (BRL millions)



Evolução mensal do volume negociado (R\$ bilhões) e número de negócios (milhões)

Monthly evolution of volume traded (BRL billions) and number of trades (millions)



■ ETF de RF - Internacional
■ ETF de RF - Local
■ ETF de RV - Internacional
■ ETF de RV - Local

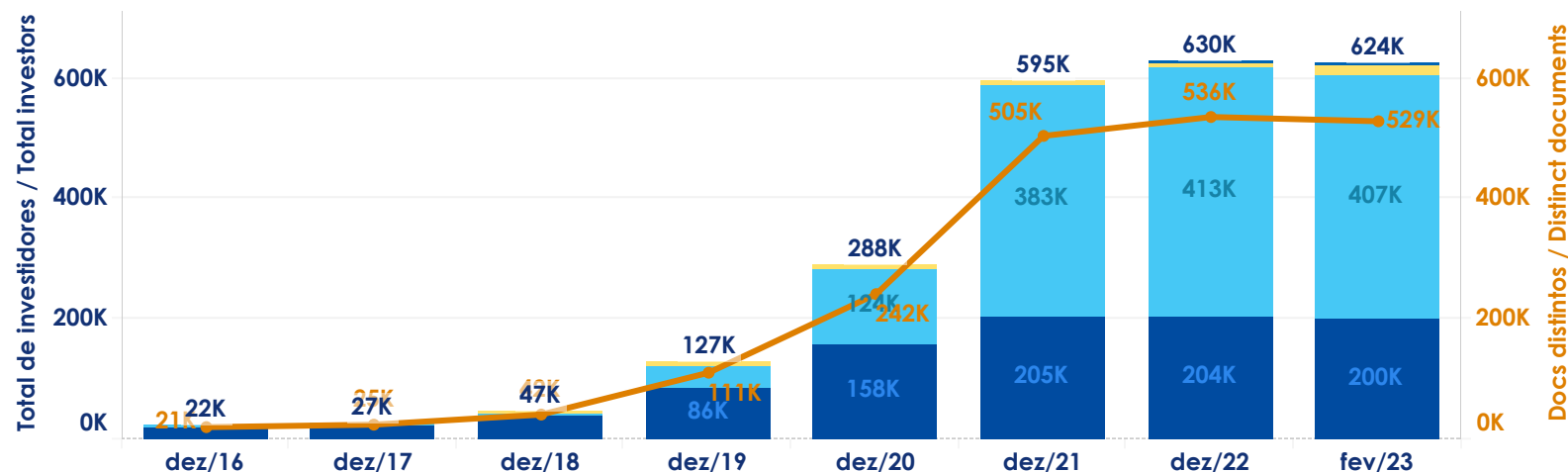
NÚMERO DE INVESTIDORES

Number of Investors



Evolução do número total de investidores e de investidores distintos entre produtos (milhares)

Evolution of the total number of investors and distinct investors between products (thousands)



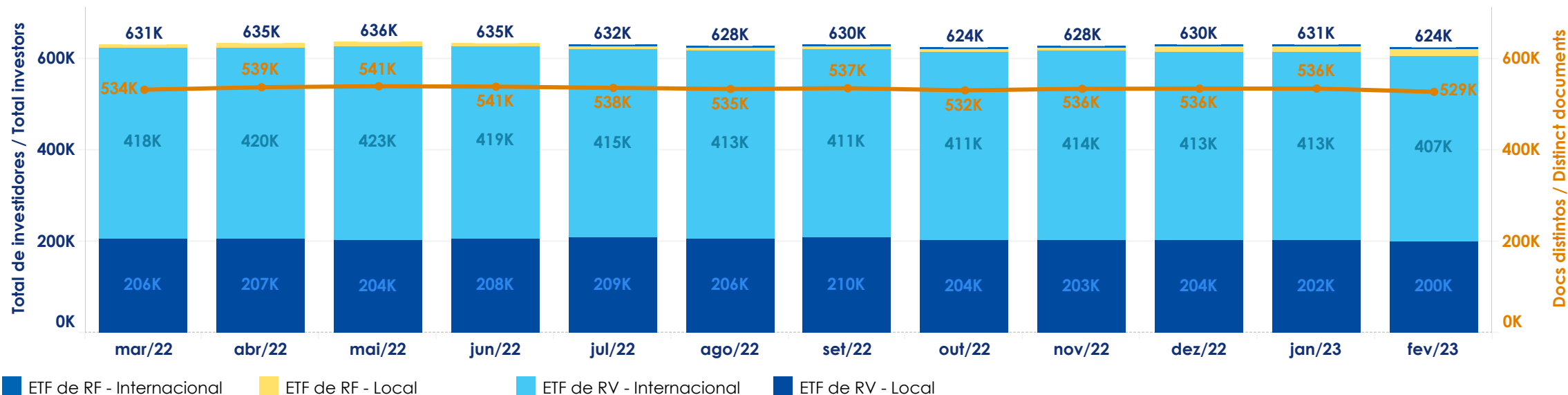
Número de Investidores em ETF por Tipo Investidor - fevereiro de 2023

Number of Investors by Type of Investor - February 2023

Pessoas Físicas / Individuals	524.813
Investidores Institucionais / Institutional Investors	2.415
Outros / Others	1.832
Investidores Não Residentes / Foreign Investors	72
Instituições Financeiras / Financial Institutions	26

Evolução mensal do número total de investidores e de investidores distintos entre produtos (milhares)

Monthly evolution of the total number of investors and distinct investors between products (thousands)



Nota: investidores distintos entre produtos considera a contagem de CPFs/CNPJs, diferentemente do total de investidores.
 Note: distinct investors between products consider the number of CPFs/CNPJs, differently from the total number of investors.

NÚMERO DE INVESTIDORES

Number of Investors



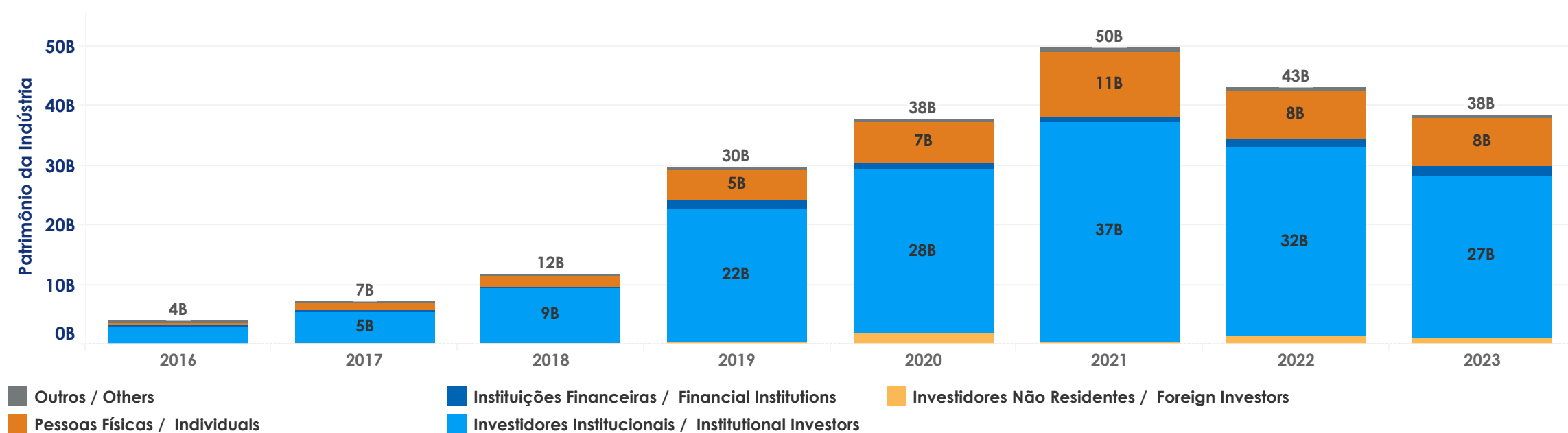
Número de Investidores por ETF com posição em custódia - fevereiro de 2023

Number of Investors by ETF - Custody - Last day of the month

Produto	ETF		Produto	ETF		Produto	ETF		
ETF de RV - Local	AGRI11	470	ETF de RV - Internacional	5GTK11	1.216	ETF de RF - Local	B5MB11	75	
	BBOV11	1.705		ACWI11	5.812		B5P211	3.033	
	BBSD11	2.144		ALUG11	6.224		DEBB11	190	
	BCIC11	7		ASIA11	1.030		FIXA11	621	
	BDEF11	6		BBOI11	2.897		IB5M11	1.386	
	BDOM11	9		BITH11	13.217		IMAB11	4.258	
	BMMT11	9		BITI11	58		IMBB11	107	
	BOVA11	114.453		BLOK11	25		IRFM11	1.122	
	BOVB11	1.811		BTEK11	84		LFTS11	7.826	
	BOVS11	119		CORN11	864		ETF de RF - Internacional	BNDX11	220
	BOVV11	9.433		CRPT11	1.391		USDB11	410	
	BOVX11	7.453		DEFI11	3.482		Total geral	16.781	
	BRAX11	2.303		DNAI11	489				
	BREW11	9		ESGD11	105				
	BXPO11	16		ESGE11	785				
	CMDB11	1.035		ESGU11	248				
	DIVO11	10.786		ETHE11	12.758				
	ECOO11	1.898		EURP11	11.741				
	ELAS11	74		FOOD11	195				
	ESGB11	672		GOLD11	33.398				
	FIND11	1.311		HASH11	144.039				
	GENB11	352		HTEK11	701				
	GOVE11	2.057		IVVB11	172.231				
	GURU11	1.345		JOGO11	3.103				
	IBOB11	526		META11	1.898				
	ISUS11	1.837		MILL11	496				
	MATB11	3.599		NASD11	23.455				
	PIBB11	11.251		NFTS11	3.495				
	SCVB11	55		PEVC11	23				
	SMAB11	329		QBTC11	37.533				
	SMAC11	3.699		QDFI11	2.409				
	SMAL11	45.029		QETH11	12.419				
TECB11	4.130	REVE11	385						
TRIG11	1.795	SHOT11	1.300						
XBOV11	654	SPXB11	1.716						
XFIX11	15.319	SPXI11	11.222						
XMAL11	1.632	SVAL11	117						
Total geral	199.786	TECK11	4.945						
		URET11	437						
		USAL11	735						
		USTK11	9.136						
		UTEC11	105						
		WEB311	1.664						
		WRLD11	3.909						
		XINA11	37.904						
		YDRO11	506						
		Total geral	407.180						

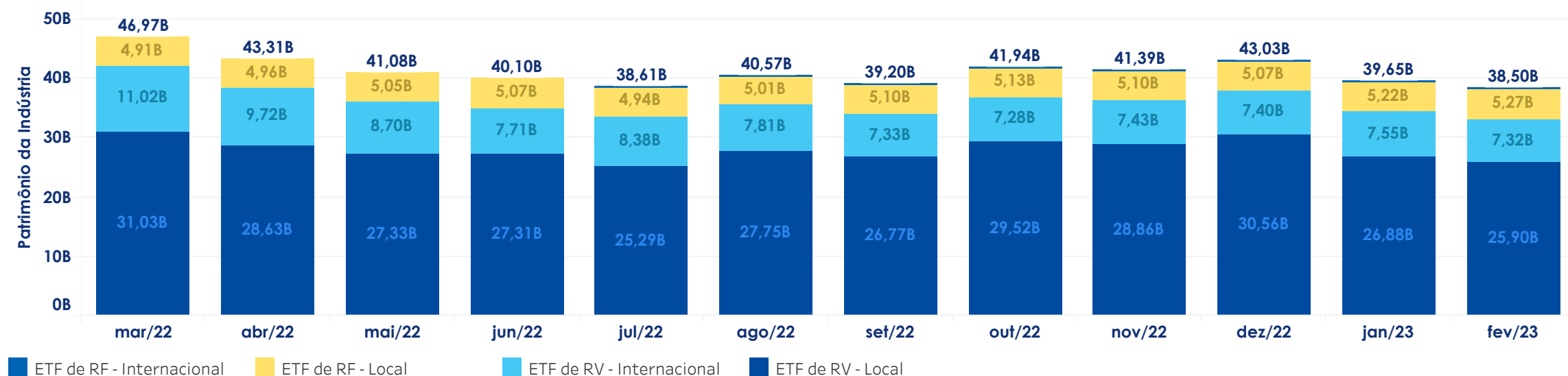
Evolução Anual do Patrimônio da Indústria por tipo de investidor

Yearly Evolution of Outstanding Shares by type of investor



Evolução mensal do Patrimônio da Indústria por produto

Monthly Evolution of Outstanding Shares by product



Evolução do Patrimônio Líquido por ETF (R\$ milhões)

Evolution of Net Equity (BRL Millions)

Produto	ETF	mar/22	abr/22	mai/22	jun/22	jul/22	ago/22	set/22	out/22	nov/22	dez/22	jan/23	fev/23	
ETF de RF - Local	B5MB11	181,7	180,5	183,3	182,0	176,3	181,6	185,8	187,4	184,7	182,1	181,0	182,5	
	B5P211	234,0	268,1	330,1	331,0	329,3	329,3	331,1	337,3	334,9	338,3	343,5	348,6	
	DEBB11				21,1	21,3	22,6	22,9	24,2	24,5	24,7	25,5	25,4	
	FIXA11	116,7	113,2	113,8	113,8	114,9	118,6	120,7	121,5	105,8	107,4	108,2	98,0	
	IB5M11	1.145,4	1.145,4	1.153,3	1.134,0	1.095,1	1.122,1	1.229,1	1.319,9	1.286,4	1.224,5	1.227,2	1.241,4	
	IMAB11	2.120,2	2.129,7	2.138,6	2.154,8	2.077,2	2.094,6	2.054,0	1.975,5	1.957,6	1.898,4	1.898,8	1.837,6	
	IMBB11	906,8	918,5	925,6	921,5	909,9	921,4	934,9	947,9	939,1	934,5	939,1	948,8	
	IRFM11	208,2	207,4	208,3	208,7	211,1	216,2	219,3	221,1	218,8	221,4	224,0	225,8	
	LFTS11									45,3	137,3	272,8	363,9	
	Total		4.912,9	4.962,8	5.053,0	5.066,8	4.935,2	5.006,5	5.097,8	5.134,8	5.097,1	5.068,6	5.220,2	5.271,9
ETF de RV - Local	AGRI11			44,5	43,2	47,4	48,4	44,6	46,5	45,0	43,7	43,0	41,2	
	BBOV11	1.214,2	1.068,9	1.010,5	875,3	884,3	955,7	939,6	944,7	848,8	806,3	1.314,2	1.260,6	
	BBSD11	19,5	14,0	9,2	8,2	8,3	8,9	8,7	9,0	9,1	9,0	9,3	8,7	
	BCIC11												62,7	
	BDEF11												62,6	
	BDOM11							1,0	1,0	0,9	3,5	3,6	1,7	
	BMMT11												62,8	
	BOVA11	16.237,8	14.302,6	14.245,2	15.456,8	13.689,8	15.268,2	14.761,0	15.989,9	14.801,3	16.901,1	13.122,7	13.866,9	
	BOVB11	1.320,0	1.207,8	1.224,1	1.084,6	1.084,3	1.153,4	1.155,7	1.200,5	1.274,9	1.254,1	1.238,6	1.095,8	
	BOVS11	27,7	25,0	25,8	22,8	23,8	25,5	25,3	26,6	25,8	25,5	26,2	24,4	
	BOVV11	4.140,6	4.252,9	4.074,7	4.017,1	3.375,4	3.167,1	3.501,5	3.654,8	4.320,0	4.542,3	4.919,4	3.874,5	
	BOVX11	218,2	187,7	197,0	212,7	347,4	344,0	308,0	365,6	465,2	451,5	465,9	406,6	
	BRAX11	70,9	55,3	56,3	50,1	52,0	55,7	54,8	57,9	55,7	46,0	47,6	44,4	
	BREW11												62,9	
	BXPO11							1,0	1,0	1,1	1,0	1,1	1,0	
	CMDB11	91,3	88,3	91,6	76,9	73,6	58,1	54,7	58,1	61,4	55,3	56,8	16,1	
	DIV011	617,7	969,8	752,5	636,7	631,5	695,8	544,2	532,4	538,2	524,4	501,3	446,2	
	ECOO11	42,1	38,6	39,0	34,5	36,4	39,4	37,8	40,5	37,1	36,2	36,9	34,3	
	ELAS11	78,2	71,1	73,6	65,4	69,8	75,3	74,6	80,0	81,8	79,9	81,6	76,9	
	ESGB11	72,9	57,5	56,9	49,1	47,0	50,7	48,7	52,5	47,2	44,7	19,1	17,5	
	FIND11	542,3	392,9	428,6	397,1	492,3	630,0	449,7	626,1	618,1	683,5	632,8	558,0	
	GENB11	10,4	8,3	7,6	7,6	8,4	8,1	7,3	7,4	7,7	7,1	5,7	5,9	
	GOVE11	21,2	19,6	19,7	17,3	18,0	19,4	19,2	20,1	19,5	28,6	29,6	27,4	
	GURU11	42,4	38,0	37,1	23,6	21,7	14,9	12,8	13,0	11,2	10,4	10,2	9,2	
	IBOB11	109,7	105,6	164,0	142,4	190,3	180,2	181,2	190,5	272,0	300,3	338,1	271,9	
	ISUS11	23,7	22,0	18,2	15,9	16,5	17,9	17,1	18,1	16,4	15,8	16,1	11,9	
	MATB11	70,8	80,9	65,7	51,0	47,2	46,2	45,6	46,3	70,8	80,5	73,4	53,3	
	PIBB11	2.407,6	2.129,8	1.993,0	1.721,4	1.801,8	1.762,2	1.660,9	1.649,5	1.675,0	1.569,0	1.564,0	1.480,2	
	SCVB11							1,0	1,0	0,9	4,2	4,3	1,5	
	SMAB11	9,2	8,7	8,8	7,4	7,7	8,6	8,3	8,8	7,9	7,7	7,8	7,2	
	SMAC11	739,6	647,3	463,6	296,2	306,1	340,9	326,9	339,1	299,7	283,4	218,7	210,0	
	SMAL11	2.632,4	2.591,4	2.006,4	1.812,9	1.818,7	2.569,2	2.273,7	3.314,4	3.048,5	2.548,7	1.908,3	1.627,0	
	TECB11	16,7	13,5	10,5	9,3	11,8	11,7	11,7	12,0	10,6	9,8	10,4	9,5	
	TRIG11	90,9	79,2	64,1	53,6	55,7	63,3	61,3	63,8	54,1	54,4	54,2	45,6	
	XBOV11	123,6	113,6	98,1	87,0	86,0	91,7	91,9	96,2	93,0	91,9	83,3	77,9	
	XFIX11	29,6	28,7	27,7	27,4	27,2	27,3	28,4	28,2	26,0	25,9	26,4	26,8	
	XMAL11	13,0	11,7	13,3	11,0	11,6	13,1	12,7	24,9	13,1	12,8	13,0	11,8	
	Total		31.034,3	28.630,6	27.327,2	27.314,4	25.292,5	27.750,8	26.770,6	29.520,5	28.857,8	30.558,2	26.883,7	25.903,1

Nota: os dados de patrimônio líquido de determinados ETFs podem não estar disponíveis na data de lançamento do boletim mensal.

Evolução do Patrimônio Líquido por ETF (R\$ milhões)

Evolution of Net Equity (BRL Millions)

Produto	ETF	mar/22	abr/22	mai/22	jun/22	jul/22	ago/22	set/22	out/22	nov/22	dez/22	jan/23	fev/23
ETF de RF - Internacional	BNDX11					2,0	1,9	1,9	1,9	1,9	1,9	1,8	1,9
	USDB11					2,0	1,9	1,9	1,8	1,9	1,9	1,9	2,8
	Total					4,0	3,8	3,8	3,7	3,8	3,8	3,7	4,6
ETF de RV - Internacional	5GTK11					10,5	9,2	8,3	7,0	9,7	10,7	11,3	10,4
	ACWI11	154,6	132,1	132,6	119,9	120,0	112,2	101,1	75,1	79,9	70,2	59,1	57,8
	ALUG11	32,6	32,4	27,9	28,0	26,9	25,0	22,1	19,8	23,9	26,3	24,5	24,0
	ASIA11	11,5	14,0	16,8	19,0	18,1	13,4	11,9	8,7	9,3	10,1	7,4	10,8
	BBO11									67,7	64,7	62,0	55,8
	BITH11	286,1	257,1	205,2	152,8	189,8	161,0	163,7	168,0	138,8	135,5	179,5	179,5
	BITI11									10,5	9,8	12,3	13,0
	BLOK11				10,5	13,7	11,9	12,1	11,7	8,8	7,6	9,7	10,5
	BTEK11	2,7	3,6	5,7	10,4	17,9	20,5	20,3	23,8	17,5	49,8	7,1	19,4
	CORN11									46,9	46,0	46,4	42,5
	CRPT11			52,2	31,6	47,5	43,4	40,2	43,3	37,9	38,1	43,7	44,9
	DEFI11	63,1	44,1	24,1	17,5	26,1	21,7	21,9	21,9	18,8	16,0	20,7	22,0
	DNAI11	7,7	6,8	6,3	6,9	7,4	6,8	6,7	6,8	7,0	6,9	6,8	6,6
	EMEG11	9,6	11,0	9,9	7,5	7,1	6,3	5,8	3,5				
	ESGD11	123,4	115,9	98,3	86,5	81,9	76,6	65,0	56,8	58,1	55,4	52,1	48,8
	ESGE11	36,0	30,9	26,9	23,3	23,1	21,7	16,3	16,0	19,4	18,5	17,4	18,7
	ESGU11	184,5	152,1	136,5	111,5	102,6	93,1	76,7	70,9	75,5	68,1	65,5	59,6
	ETHE11	161,7	143,8	96,0	59,3	101,0	100,9	91,1	103,1	83,8	78,7	98,0	100,1
	EURP11	112,2	82,9	71,4	60,1	55,1	44,9	39,8	38,2	38,3	36,9	35,9	36,1
	FOOD11				0,0	7,2	7,2	6,6	6,9	7,3	7,0	6,1	6,1
	GOLD11	561,7	552,0	495,6	444,1	433,1	412,5	395,4	358,0	375,3	409,0	412,2	332,3
	HASH11	1.981,8	1.765,8	1.418,8	953,8	1.279,3	1.110,0	1.102,9	1.153,0	941,9	920,3	1.125,6	1.117,4
	HTEK11	14,1	13,7	13,0	14,3	15,0	9,5	9,7	9,8	10,3	10,1	10,1	9,8
	IVVB11	4.168,5	3.792,4	3.481,7	3.377,7	3.137,2	3.026,2	2.853,0	2.861,5	3.220,7	3.304,7	3.194,8	3.094,3
	JOGO11	31,2	25,5	22,9	26,4	27,6	26,2	23,5	16,4	19,0	12,8	15,2	21,2
	META11			0,0	11,5	7,1	4,7	4,7	4,2	3,3	2,8	3,9	4,4
	MILL11	13,7	12,5	11,6	7,8	8,3	8,1	7,5	7,7	7,9	7,5	8,1	8,4
	NASD11	127,8	123,3	130,3	117,7	121,2	105,7	102,2	100,4	124,3	100,1	117,9	143,1
	NFTS11	0,0	14,3	17,3	12,4	16,6	13,9	14,3	12,7	9,0	8,4	8,9	8,9
	PEVC11						1,0	1,8	1,9	2,0	1,9	2,1	2,2
	QBTC11	186,8	168,7	134,3	104,7	132,2	114,2	116,8	121,4	100,4	95,8	127,5	129,1
	QDFI11	44,4	34,7	21,5	16,4	27,3	20,8	20,7	20,7	15,8	13,0	17,0	18,0
	QETH11	145,7	128,4	85,5	49,7	82,2	75,3	67,8	76,8	59,4	54,0	66,4	69,4
	REVE11	10,2	9,8	9,1	9,0	10,2	10,1	9,8	9,7	10,2	9,5	9,7	9,9
	SHOT11	8,0	6,6	6,1	7,8	8,5	6,3	5,7	5,6	5,0	4,4	5,3	5,1
	SPXB11	6,6	6,3	6,3	6,4	6,9	6,6	6,3	6,5	6,8	6,5	7,1	7,7
	SPXI11	1.854,6	1.331,4	1.098,9	864,9	935,9	881,9	810,9	843,4	829,1	781,3	748,8	736,1
	SVAL11					1,0	1,0	0,9	1,0	1,0	3,9	4,3	1,1
	TECK11	63,0	53,3	49,7	51,1	52,3	47,2	44,0	39,7	42,5	39,3	42,0	45,1
	URET11	36,2	30,0	27,3	27,5	25,8	23,0	20,4	19,3	21,3	18,9	17,6	16,1
	USAL11	128,3	174,6	238,8	300,5	384,1	404,5	362,2	349,9	350,3	326,3	315,6	304,8
	USTK11	49,3	49,0	44,3	31,4	34,7	32,6	35,4	36,1	35,4	25,6	25,9	27,3
UTEC11			12,1	42,4	107,4	110,0	113,4	136,9	138,3	127,7	128,9	121,2	
WEB311	31,7	28,0	17,5	9,8	11,4	9,9	10,5	10,4	6,6	5,8	8,5	8,6	
WRLD11	35,3	41,0	41,5	44,9	46,6	50,7	55,4	57,7	71,0	70,7	78,6	81,0	
XINA11	314,0	305,9	386,2	415,6	603,2	512,3	414,0	286,1	259,3	273,0	274,7	231,3	
YDRO11	13,4	12,6	12,9	12,0	9,1	9,4	8,3	8,6	8,7	8,0	9,0	8,9	
Total		11.024,7	9.718,6	8.703,5	7.714,9	8.380,4	7.809,7	7.326,7	7.284,0	7.433,0	7.397,9	7.547,2	7.319,9

Nota: os dados de patrimônio líquido de determinados ETFs podem não estar disponíveis na data de lançamento do boletim mensal.

Empréstimo de ETF - principais métricas - fevereiro de 2023

ETF Lending - major metrics

Produto	ETF	Índice	Estoque de contratos em aberto (R\$ mil) / Open Interest (BRL Thousand)	Patrimônio Líquido (R\$ Milhões) / Net Equity (BRL Millions)	% do ETF emprestado / % of ETF lent	Taxa média (% a.a.) / Average fee (% p.a.)
Empréstimo de ETF de RV - Internacional	ACWI11	MSCI ACWI	102	58	0,18%	8,0%
	ALUG11	MSCI US IMI Real Estate 25/50 Index	177	24	0,74%	8,3%
	ASIA11	MSCI AC Asia ex Japan	0	11	0,00%	5,0%
	CORN11	Índice Futuro de Milho B3	0	33	0,00%	5,0%
	DNAI11	MSCI USA IMI GENOMIC INNOVATION SELECT 50	0	7	0,00%	
	ESGU11	MSCI USA Extended ESG Focus Index	1.367	60	2,29%	7,9%
	EURP11	MSCI Europe	5.102	36	14,12%	9,0%
	GOLD11	LBMA Gold Price	118.529	332	35,67%	1,8%
	IVVB11	S&P 500 - SPX	453.683	3.094	14,66%	1,3%
	JOGO11	MVIS Video Gaming & E-sports Index	9	21	0,04%	4,1%
	NASD11	Nasdaq 100 - NDX	21.983	143	15,36%	3,3%
	SHOT11	S&P KENSHO MOONSHOTS	0	5	0,00%	2,7%
	SPXB11	S&P 500	345	8	4,51%	10,0%
	SPXI11	S&P 500 - SPX	36.783	736	5,00%	9,3%
	TECK11	NYSE FANG+ Index - NYFANG	11	45	0,02%	8,0%
	USAL11	CRSP U.S Large Cap Index	1.202	305	0,39%	1,7%
	USTK11	MSCI US Investable Market Information Technology 25/50 Index	1.868	27	6,85%	5,8%
	UTEC11	MSCI US IMI Information Technology 25/50 Index	4.027	121	3,32%	2,6%
	WRLD11	FTSE Global All Cap Index	2.883	81	3,56%	5,1%
	XINA11	MSCI China	2.689	231	1,16%	31,1%
YDRO11	S&P Kensho Hydrogen Economy Index	0	9	0,00%		
Total			650.761	5.387	12,08%	2,2%

Empréstimo de ETF - principais métricas - fevereiro de 2023

ETF Lending - major metrics

Produto	ETF	Índice	Estoque de contratos em aberto (R\$ mil) / Open Interest (BRL Thousand)	Patrimônio Líquido (R\$ Milhões) / Net Equity (BRL Millions)	% do ETF emprestado / % of ETF lent	Taxa média (% a.a.) / Average fee (% p.a.)	
Empréstimo de ETF de RV - Local	AGRI11	Índice Agronegócio B3	0	41	0,00%	5,0%	
	BBOV11	Índice Bovespa B3 - Ibovespa B3	402	1.261	0,03%	1,8%	
	BBSD11	S&P Dividend Aristocrats Brasil Index - SPBRDABP	0	9	0,00%	3,5%	
	BDEF11	Morningstar Brazil Defensive Sectors Equal Weighted Select Ind..	5	63	0,01%	5,0%	
	BDOM11	Market Vector Brazil Domestic Exposure Index	12	2	0,69%	10,0%	
	BOVA11	Índice Bovespa B3 - Ibovespa B3	9.324.879	13.867	67,25%	1,9%	
	BOVB11	Índice Bovespa B3 - Ibovespa B3	57.524	1.096	5,25%	0,4%	
	BOVV11	Índice Bovespa B3 - Ibovespa B3	2.234.351	3.875	57,67%	1,1%	
	BOVX11	Índice Bovespa B3 - Ibovespa B3	40.480	407	9,96%	1,0%	
	BRAX11	Índice Brasil 100 - IBrX 100 B3	59	44	0,13%	8,0%	
	BXPO11	Market Vector Brazil Global Exposure Index	28	1	2,72%	10,0%	
	CMDB11	Índice Teva Ações Commodities Brasil	0	16	0,00%	10,0%	
	DIVO11	Índice Dividendos BM&FBOVESPA - IDIV B3	2.995	446	0,67%	3,5%	
	ELAS11	Teva Mulheres na Liderança	10	77	0,01%	2,0%	
	ESGB11	Índice S&P/B3 Brasil ESG	1.056	18	6,04%	2,4%	
	FIND11	Índice BM&FBOVESPA Financeiro - IFNC B3	50	558	0,01%	2,2%	
	GOVE11	Índice de Governança Corporativa Trade - IGCT B3	4	27	0,02%	8,0%	
	GURU11	Teva Grandes Gurus do Mercado	6	9	0,06%	5,0%	
	IBOB11	Índice Bovespa B3 - Ibovespa B3	75	272	0,03%	7,2%	
	ISUS11	Índice de Sustentabilidade Empresarial - ISE B3	3	12	0,02%	5,1%	
	MATB11	Índice de Materiais Básicos BM&FBOVESPA - IMAT B3	35	53	0,07%	5,3%	
	PIBB11	Índice Brasil 50 - IBrX 50 B3	1.207	1.480	0,08%	1,6%	
	SCVB11	Market Vector Brazil Small Cap Value Index	265	2	17,44%	4,3%	
	SMAB11	SMLL B3 Small Cap	85	7	1,19%	6,5%	
	SMAC11	Índice Small Cap - SMLL B3	1.163	210	0,55%	3,7%	
	SMAL11	Índice Small Cap - SMLL B3	280.761	1.627	17,26%	1,9%	
	TECB11	Índice de Ações Tech Brasil	1	10	0,01%	5,6%	
	TRIG11	Teva Ações Micro CAP	33	46	0,07%	6,7%	
	XBOV11	Índice Bovespa B3 - Ibovespa B3	25	78	0,03%	10,0%	
	XMAL11	Índice Small Cap B3	38	12	0,32%	4,2%	
		Total		11.945.553	25.623	46,62%	1,8%

Negociação por Mercado (R\$ mil) - fevereiro de 2023

Trading by Market (BRL Thousand) - February 2023

Produto / Product - old	ETF	Exercício de Opções / Options Exercise	Opções / Options	Termo / Forward	Total	
ETF de Renda Variável	BOVA11	888.131	628.645	200.330	1.717.106	
	BOVB11		3		3	
	BOVV11	49.174	13.400	96	62.670	
	IVVB11		832	426	1.258	
	SMAL11	25.600	16.086	18.885	60.572	
	Total		962.905	658.967	219.737	1.841.609

Negociação por Mercado (R\$ mil) - 2023

Trading by Market (BRL Thousand) - 2023

Produto / Product - old	ETF	Exercício de Opções / Options Exercise	Opções / Options	Termo / Forward	Total
ETF de Renda Variável	ASIA11			1	1
	BOVA11	1.812.086	1.307.998	335.865	3.455.950
	BOVB11			3	3
	BOVV11	100.280	27.624	96	128.000
	FIND11			2	2
	HASH11			929	929
	IVVB11	192	926	742	1.860
	SMAL11	48.656	23.273	99.913	171.842
Total		1.961.214	1.359.826	437.548	3.758.588

Cotação de ETF - Fechamento fevereiro de 2023

ETF Closing Price - Last day of the month

Produto	Código	Índice	Segmento	Mês/Month	Varição YTD	Varição 12M
ETF de RF - Local	B5MB11	IMA-B5	Inflação	0,8%	0,7%	4,1%
	B5P211	IMA-B5 P2	Inflação	1,5%	3,2%	11,4%
	DEBB11	Teva Debêntures DI	Crédito Privado	-0,6%	0,3%	
	FIXA11	S&P/B3 Índice de Futuros de Taxa de Juros - DI 3 anos ER - SPBDI1FP	Juros Pré Fixados	0,7%	2,0%	8,3%
	IB5M11	IMA-B5+	Inflação	1,2%	0,8%	8,1%
	IMAB11	IMA-B	Inflação	2,3%	2,6%	8,6%
	IMBB11	IMA-B	Inflação	1,0%	1,9%	7,8%
	IRFM11	IRF-M P2	Títulos Públicos Pré Fixados	0,8%	1,8%	9,6%
	LFTS11	Teva Tesouro Selic	Renda Fixa	1,0%	2,1%	
		Total			1,0%	1,9%
ETF de RV - Local	AGRI11	Índice Agronegócio B3	Ações - Agronegócio	-5,0%	-2,9%	
	BBOV11	Índice Bovespa B3 - Ibovespa B3	Ações - Amplo	-7,2%	-0,7%	-5,6%
	BBSD11	S&P Dividend Aristocrats Brasil Index - SPBRDABP	Ações - Dividendos	-7,6%	-1,5%	-3,9%
	BCIC11	Morningstar Brazil Cyclical Sectors Equal Weighted Select Index	Setorial			
	BDEF11	Morningstar Brazil Defensive Sectors Equal Weighted Select Index	Setorial			
	BDOM11	Market Vector Brazil Domestic Exposure Index	Ações - Amplo	-6,9%	1,5%	
	BMMT11	Morningstar Brazil Target Momentum Index	Smart Beta			
	BOVA11	Índice Bovespa B3 - Ibovespa B3	Ações - Amplo	-7,9%	-1,4%	-7,1%
	BOVB11	Índice Bovespa B3 - Ibovespa B3	Ações - Amplo	-7,5%	-1,3%	-6,8%
	BOVS11	Índice Bovespa B3 - Ibovespa B3	Ações - Amplo	-7,6%	-1,4%	-6,9%
	BOVV11	Índice Bovespa B3 - Ibovespa B3	Ações - Amplo	-7,6%	-1,4%	-7,2%
	BOVX11	Índice Bovespa B3 - Ibovespa B3	Ações - Amplo	-8,0%	-1,9%	-7,3%
	BRAX11	Índice Brasil 100 - IBrX 100 B3	Ações - Amplo	-6,8%	-0,1%	-6,4%
	BREW11	Morningstar Brazil Equal Weighted Index	Amplo			
	BXPO11	Market Vector Brazil Global Exposure Index	Ações - Amplo	-7,1%	-1,7%	
	CMDB11	Índice Teva Ações Commodities Brasil	Ações - Commodities	-7,2%	-1,0%	-3,6%
	DIVO11	Índice Dividendos BM&FBOVESPA - IDIV B3	Ações - Dividendos	-7,5%	-0,5%	5,4%
	ECOO11	Índice Carbono Eficiente - ICO2 B3	ESG	-9,2%	-3,6%	-14,0%
	ELAS11	Teva Mulheres na Liderança	ESG	-6,4%	-0,4%	
	ESGB11	Índice S&P/B3 Brasil ESG	ESG	-7,8%	-1,0%	-15,6%
	FIND11	Índice BM&FBOVESPA Financeiro - IFNC B3	Ações - Financeiro	-5,1%	-0,8%	-7,2%
	GENB11	S&P/B3 Ingenius Index	Ações - Amplo	4,9%	13,3%	-11,1%
	GOVE11	Índice de Governança Corporativa Trade - IGCT B3	Ações - Governança Corporativa	-7,7%	-1,7%	-8,1%
	GURU11	Teva Grandes Gurus do Mercado	Ações - Amplo	-5,6%	-0,1%	-16,9%
	IBOB11	Índice Bovespa B3 - Ibovespa B3	Ações - Amplo	-7,0%	-0,8%	-4,8%
	ISUS11	Índice de Sustentabilidade Empresarial - ISE B3	ESG	-8,1%	-4,2%	-19,2%
	MATB11	Índice de Materiais Básicos BM&FBOVESPA - IMAT B3	Ações - Materiais Básicos	-7,8%	-1,5%	-6,1%
	PIBB11	Índice Brasil 50 - IBrX 50 B3	Ações - Amplo	-8,6%	-2,7%	-8,5%
	SCVB11	Market Vector Brazil Small Cap Value Index	Ações - Small Caps	-10,9%	-4,3%	
	SMAB11	SMLL B3 Small Cap	Ações - Small Caps	-9,5%	-3,7%	-18,9%
	SMAC11	Índice Small Cap - SMLL B3	Ações - Small Caps	-11,2%	-4,8%	-20,3%
	SMAL11	Índice Small Cap - SMLL B3	Ações - Small Caps	-11,1%	-5,8%	-20,4%
	TECB11	Índice de Ações Tech Brasil	Ações - Tecnologia	-5,6%	6,4%	-35,9%
TRIG11	Teva Ações Micro CAP	Ações - Small Caps	-11,2%	-4,2%	-21,5%	
XBOV11	Índice Bovespa B3 - Ibovespa B3	Ações - Amplo	-7,4%	-2,3%	-6,9%	
XFIX11	Índice IFIX L B3 Fundos de Investimentos Imobiliários de Alta Liquidez	Fundos Imobiliários	0,3%	-1,2%	3,6%	
XMAL11	Índice Small Cap B3	Ações - Amplo	-10,4%	-4,4%	-19,5%	
	Total			-8,6%	-2,7%	-8,5%

Nota:

Varição no mês - Variação entre o preço de fechamento em 28 de fevereiro de 2023 e 31 de janeiro de 2023

Varição no ano - Variação entre o preço de fechamento em 28 de fevereiro de 2023 e 2 de janeiro de 2023

Varição nos últimos 12 meses - Variação entre o preço de fechamento em 28 de fevereiro de 2023 e 25 de fevereiro de 2022

Cotação de ETF - Fechamento fevereiro de 2023

ETF Closing Price - Last day of the month

Produto	Código	Índice	Segmento	Mês/Month	Variação YTD	Variação 12M
ETF de RF - Internacional	BNDX11	Bloomberg Global Aggregate ex-USD Float Adjusted RIC Capped I..	Títulos Públicos/Privados	1,0%	-4,8%	
	USDB11	Bloomberg US Aggregate Bond Float Adjusted Index	Títulos Públicos/Privados	-0,2%	-2,1%	
ETF de RV - Internacional	5GTK11	BlueStar 5G Communications Index	Ações - Tecnologia	-0,3%	5,2%	-14,7%
	ACWI11	MSCI ACWI	Ações - Amplo	0,0%	1,6%	-8,3%
	ALUG11	MSCI US IMI Real Estate 25/50 Index	Ações - Amplo	-3,2%	0,9%	-14,6%
	ASIA11	MSCI AC Asia ex Japan	Ações - Amplo	-4,6%	-1,2%	-15,4%
	BBO11	Índice Futuro de Boi Gordo B3 - IFBOI B3	Commodities	-8,3%	-11,7%	
	BITH11	Nasdaq Bitcoin Reference Price	Criptomoedas - Bitcoin	1,0%	35,0%	-41,3%
	BITI11	Bloomberg Galaxy Bitcoin Index	Criptomoedas - Bitcoin	5,5%	38,2%	
	BLOK11	MVIS Crypto Compare Smart Contract Leaders Index	Criptomoedas - Smart Contracts	8,5%	39,6%	
	BTEK11	S&P Biotechnology Select Industry Index	Ações - Tecnologia	-3,9%	-2,8%	-7,7%
	CORN11	Índice Futuro de Milho B3	Commodities	-15,5%	-19,9%	
	CRPT11	Teva Criptomoedas Top20	Criptomoedas	2,4%	21,8%	
	DEFI11	CF DeFi Composite Index - Modified Market Cap Weight	Criptomoedas - DeFi	5,6%	41,8%	-47,3%
	DNAI11	MSCI USA IMI GENOMIC INNOVATION SELECT 50	Ações - Amplo	-3,6%	-4,9%	-18,7%
	EMEG11	iShares MSCI Emerging Markets	Ações - Amplo			-100,0%
	ESGD11	MSCI EAFE Extended ESG Focus Index	ESG	0,1%	3,5%	-4,1%
	ESGE11	MSCI Emerging Markets Extended ESG Focus Index	ESG	-4,9%	-1,1%	-18,5%
	ESGU11	MSCI USA Extended ESG Focus Index	ESG	0,5%	1,3%	-8,5%
	ETHE11	Nasdaq Ether Reference Price	Criptomoedas - Ether	-1,7%	26,3%	-42,8%
	EURP11	MSCI Europe	Ações - Amplo	1,5%	5,2%	-2,4%
	FOOD11	MVIS Global Agribusiness Index	Ações - Agronegócio	0,0%	0,3%	
	GOLD11	LBMA Gold Price	Ouro	-2,4%	-1,6%	-2,5%
	HASH11	Nasdaq Crypto Index - NCI	Criptomoedas	1,7%	33,7%	-42,1%
	HTEK11	Morningstar US Exponential Technologies Healthcare Index	Ações - Amplo	-1,7%	-4,1%	1,8%
	IVVB11	S&P 500 - SPX	Ações - Amplo	0,5%	0,8%	-6,6%
	JOGO11	MVIS Video Gaming & E-sports Index	Ações - Tecnologia	-1,8%	8,3%	-22,3%
	META11	CF Digital Culture Composite Index - Modified Market Cap Weight -..	Criptomoedas	12,7%	63,1%	
	MILL11	MSCI USA IMI MILLENIALS SELECT 50	Ações - Amplo	4,0%	6,4%	-13,2%
	NASD11	Nasdaq 100 - NDX	Ações - Amplo	2,7%	8,0%	-13,7%
	NFTS11	MVIS CryptoCompare Media & Entertainment Leaders Index	Criptomoedas - NFTs	-0,4%	30,5%	
	PEVC11	BlueStar Top 10 US Listed Alternative Asset Managers Index	Ações - Alternativo	2,3%	12,8%	
	QBTC11	CME CF Bitcoin Reference Rate	Criptomoedas - Bitcoin	1,6%	38,1%	-41,3%
	QDFI11	Bloomberg Galaxy DeFi Index	Criptomoedas - DeFi	12,9%	49,2%	-47,4%
	QETH11	CME CF Ether-Dollar Reference Rate	Criptomoedas - Ether	6,4%	32,5%	-41,2%
REVE11	RUSSELL 1000 GREEN REVENUES 50	ESG	1,6%	4,2%	-4,8%	
SHOT11	S&P KENSHO MOONSHOTS	Ações - Amplo	-4,6%	16,4%	-39,6%	
SPXB11	S&P 500	Ações - Amplo	1,8%	2,0%	-7,5%	
SPXI11	S&P 500 - SPX	Ações - Amplo	0,6%	1,3%	-7,4%	
SVAL11	S&P SmallCap 600 Value	Ações - Small Caps	3,8%	10,5%		
TECK11	NYSE FANG+ Index - NYFANG	Ações - Tecnologia	7,5%	21,4%	-11,3%	
URET11	FTSE Nareit Equity Reits Index	Imobiliário	-1,9%	2,8%	-12,8%	
USAL11	CRSP U.S Large Cap Index	Ações - Amplo	0,7%	1,5%	-8,1%	
USTK11	MSCI US Investable Market Information Technology 25/50 Index	Ações - Amplo	3,9%	9,2%	-11,4%	
UTEC11	MSCI US IMI Information Technology 25/50 Index	Ações - Tecnologia	3,7%	7,7%		
WEB311	CF Web 3.0 Smart Contract Platforms Market Cap Index - Brazil	Criptomoedas - Smart Contracts	-3,3%	45,3%		
WRLD11	FTSE Global All Cap Index	Ações - Amplo	0,0%	-1,0%	-7,8%	
XINA11	MSCI China	Ações - Amplo	-7,9%	-2,4%	-16,4%	
YDRO11	S&P Kensho Hydrogen Economy Index	ESG	-2,1%	10,2%	0,4%	

Nota:

Variação no mês - Variação entre o preço de fechamento em 28 de fevereiro de 2023 e 31 de janeiro de 2023

Variação no ano - Variação entre o preço de fechamento em 28 de fevereiro de 2023 e 2 de janeiro de 2023

Variação nos últimos 12 meses - Variação entre o preço de fechamento em 28 de fevereiro de 2023 e 25 de fevereiro de 2022

INFORMAÇÕES GERAIS

General Information



Produto	Ticker	Índice	Gestor	Volume Negociado (R\$ milhões) / Trading Value (BRL Million)	ADTV (R\$ mil) / ADTV (BRL Thousand)	Patrimônio Líquido (R\$ Milhões) / Net Equity (BRL Millions)
ETF de RF - Internacional	BNDX11	Bloomberg Global Aggregate ex-USD Float Adjusted ..	Investo	0,12	7	1,86
	USDB11	Bloomberg US Aggregate Bond Float Adjusted Index	Investo	0,36	20	2,79
ETF de RV - Internacional	5GTK11	BlueStar 5G Communications Index	Investo	4,86	270	10,42
	ACWI11	MSCI ACWI	XP Inc	15,30	850	57,77
	ALUG11	MSCI US IMI Real Estate 25/50 Index	Investo	2,84	158	24,02
	ASIA11	MSCI AC Asia ex Japan	XP Inc	10,37	576	10,76
	BBOI11	Índice Futuro de Boi Gordo B3 - IFBOI B3	BB Asset Management	1,30	72	55,82
	BITH11	Nasdaq Bitcoin Reference Price	Hashdex	10,07	560	179,52
	BITI11	Bloomberg Galaxy Bitcoin Index	Itaú Asset Management	0,19	10	13,01
	BLOK11	MVIS Crypto Compare Smart Contract Leaders Index	Investo	0,21	12	10,52
	BTEK11	S&P Biotechnology Select Industry Index	Investo	166,52	9.251	19,43
	CORN11	Índice Futuro de Milho B3	BB DTVM	0,59	33	33,14
	CRPT11	Teva Criptomoeas Top20	Vitreo	1,32	73	44,90
	DEFI11	CF DeFi Composite Index - Modified Market Cap Wei..	Hashdex	0,68	38	21,95
	DNAI11	MSCI USA IMI GENOMIC INNOVATION SELECT 50	Itaú Asset Management	9,45	525	6,61
	ESGD11	MSCI EAFE Extended ESG Focus Index	XP Inc	9,58	532	48,85
	ESGE11	MSCI Emerging Markets Extended ESG Focus Index	XP Inc	9,45	525	18,72
	ESGU11	MSCI USA Extended ESG Focus Index	XP Inc	11,76	653	59,58
	ETHE11	Nasdaq Ether Reference Price	Hashdex	10,99	611	100,11
	EURP11	MSCI Europe	XP Inc	4,82	268	36,14
	FOOD11	MVIS Global Agribusiness Index	Investo	0,29	16	6,11
	GOLD11	LBMA Gold Price	XP Inc	382,10	21.228	332,29
	HASH11	Nasdaq Crypto Index - NCI	Hashdex	138,25	7.680	1.117,35
	HTEK11	Morningstar US Exponential Technologies Healthcare I..	Itaú Asset Management	11,23	624	9,82
	IVVB11	S&P 500 - SPX	BlackRock	3.361,94	186.774	3.094,33
	JOGO11	MVIS Video Gaming & E-sports Index	Investo	21,65	1.203	21,18
	META11	CF Digital Culture Composite Index - Modified Market..	Hashdex	0,38	21	4,41
	MILL11	MSCI USA IMI MILLENNIALS SELECT 50	Itaú Asset Management	11,77	654	8,39
	NASD11	Nasdaq 100 - NDX	XP Inc	159,38	8.854	143,11
	NFTS11	MVIS CryptoCompare Media & Entertainment Leaders..	Investo	0,27	15	8,87
	PEVC11	BlueStar Top 10 US Listed Alternative Asset Managers I..	Investo	0,02	1	2,16
	QBTC11	CME CF Bitcoin Reference Rate	QR Capital	13,16	731	129,12
	QDFI11	Bloomberg Galaxy DeFi Index	QR Capital	0,79	44	17,97
	QETH11	CME CF Ether-Dollar Reference Rate	QR Capital	5,86	326	69,40
	REVE11	RUSSELL 1000 GREEN REVENUES 50	Itaú Asset Management	0,53	30	9,86
SHOT11	S&P KENSHO MOONSHOTS	Itaú Asset Management	3,19	177	5,12	
SPXB11	S&P 500	BTG Pactual Asset Management	0,79	44	7,65	
SPXI11	S&P 500 - SPX	Itaú Asset Management	394,48	21.916	736,07	
SVAL11	S&P SmallCap 600 Value	Investo	3,49	194	1,11	
TECK11	NYSE FANG+ Index - NYFANG	Itaú Asset Management	9,86	548	45,13	
URET11	FTSE Nareit Equity Reits Index	XP Asset	4,88	271	16,15	
USAL11	CRSP U.S Large Cap Index	XP Asset	37,03	2.057	304,75	
USTK11	MSCI US Investable Market Information Technology 25..	Investo	0,89	49	27,27	
UTEC11	MSCI US IMI Information Technology 25/50 Index	XP Asset	38,94	2.163	121,21	
WEB311	CF Web 3.0 Smart Contract Platforms Market Cap Ind..	Hashdex	0,25	14	8,58	
WRLD11	FTSE Global All Cap Index	Investo	24,85	1.381	81,02	
XINA11	MSCI China	XP Inc	144,97	8.054	231,32	
YDRO11	S&P Kensho Hydrogen Economy Index	Itaú Asset Management	2,10	117	8,87	

INFORMAÇÕES GERAIS

General Information



Produto	Ticker	Índice	Gestor	Volume Negociado (R\$ milhões) / Trading Value (BRL Million)	ADTV (R\$ mil) / ADTV (BRL Thousand)	Patrimônio Líquido (R\$ Milhões) / Net Equity (BRL Millions)
ETF de RF - Local	B5MB11	IMA-B5	Bradesco Asset Management	4,47	248	182,52
	B5P211	IMA-B5 P2	Itaú Asset Management	11,11	617	348,57
	DEBB11	Teva Debêntures DI	BTG Pactual Asset Management	0,92	51	25,40
	FIXA11	S&P/B3 Índice de Futuros de Taxa de Juros - DI 3 anos ER - SPBDI1FP	Mirae Asset Management	12,80	711	97,99
	IB5M11	IMA-B5+	Itaú Asset Management	3,94	219	1.241,37
	IMAB11	IMA-B	Itaú Asset Management	55,84	3.102	1.837,62
	IMBB11	IMA-B	Bradesco Asset Management	12,99	722	948,78
	IRFM11	IRF-M P2	Itaú Asset Management	16,26	903	225,82
ETF de RV - Local	LFTS11	Teva Tesouro Selic	Investo	240,68	13.371	363,86
	AGRI11	Índice Agronegócio B3	BB DTVM	5,86	326	41,15
	BBOV11	Índice Bovespa B3 - Ibovespa B3	BB DTVM	39,08	2.171	1.260,63
	BBSD11	S&P Dividend Aristocrats Brasil Index - SPBRDABP	BB DTVM	6,42	357	8,65
	BCIC11	Morningstar Brazil Cyclical Sectors Equal Weighted Select Index	Bradesco Asset Management	0,09	5	62,71
	BDEF11	Morningstar Brazil Defensive Sectors Equal Weighted Select Index	Bradesco Asset Management	0,10	5	62,61
	BDOM11	Market Vector Brazil Domestic Exposure Index	Investo	1,79	99	1,69
	BMMT11	Morningstar Brazil Target Momentum Index	Bradesco Asset Management	0,10	6	62,83
	BOVA11	Índice Bovespa B3 - Ibovespa B3	BlackRock	13.512,21	750.678	13.866,86
	BOVB11	Índice Bovespa B3 - Ibovespa B3	Bradesco Asset Management	80,91	4.495	1.095,75
	BOVS11	Índice Bovespa B3 - Ibovespa B3	Safrá Asset Management	19,63	1.090	24,43
	BOVV11	Índice Bovespa B3 - Ibovespa B3	Itaú Asset Management	3.488,99	193.833	3.874,51
	BOVX11	Índice Bovespa B3 - Ibovespa B3	XP Inc	360,17	20.009	406,60
	BRAX11	Índice Brasil 100 - IBrX 100 B3	BlackRock	1,91	106	44,45
	BREW11	Morningstar Brazil Equal Weighted Index	Bradesco Asset Management	0,16	9	62,91
	BXPO11	Market Vector Brazil Global Exposure Index	Investo	0,01	1	1,01
	CMDB11	Índice Teva Ações Commodities Brasil	BTG Pactual Asset Management	0,71	39	16,10
	DIVO11	Índice Dividendos BM&FBOVESPA - IDIV B3	Itaú Asset Management	79,84	4.436	446,24
	ECOO11	Índice Carbono Eficiente - ICO2 B3	BlackRock	3,66	203	34,27
	ELAS11	Teva Mulheres na Liderança	Safrá Asset Management	1,45	80	76,91
	ESGB11	Índice S&P/B3 Brasil ESG	BTG Pactual Asset Management	2,88	160	17,50
	FIND11	Índice BM&FBOVESPA Financeiro - IFNC B3	Itaú Asset Management	116,96	6.498	558,03
	GENB11	S&P/B3 Ingenius Index	BTG Pactual Asset Management	0,22	12	5,91
	GOVE11	Índice de Governança Corporativa Trade - IGCT B3	Itaú Asset Management	0,63	35	27,38
	GURU11	Teva Grandes Gurus do Mercado	EQI Asset	0,39	22	9,23
	IBOB11	Índice Bovespa B3 - Ibovespa B3	BTG Pactual Asset Management	33,02	1.835	271,94
	ISUS11	Índice de Sustentabilidade Empresarial - ISE B3	Itaú Asset Management	1,42	79	11,92
	MATB11	Índice de Materiais Básicos BM&FBOVESPA - IMAT B3	Itaú Asset Management	51,42	2.856	53,33
	PIBB11	Índice Brasil 50 - IBrX 50 B3	Itaú Asset Management	56,09	3.116	1.480,18
	SCVB11	Market Vector Brazil Small Cap Value Index	Investo	2,54	141	1,52
	SMAB11	SMLL B3 Small Cap	BTG Pactual Asset Management	0,87	48	7,16
	SMAC11	Índice Small Cap - SMLL B3	Itaú Asset Management	65,80	3.655	210,02
	SMAL11	Índice Small Cap - SMLL B3	BlackRock	1.424,44	79.135	1.627,01
	TECB11	Índice de Ações Tech Brasil	Magnetis Gestora de Recursos	0,58	32	9,51
TRIG11	Teva Ações Micro CAP	Trígono Capital Ltda.	6,43	357	45,64	
XBOV11	Índice Bovespa B3 - Ibovespa B3	Caixa Econômica Federal	6,59	366	77,94	
XFIX11	Índice IFIX L B3 Fundos de Investimentos Imobiliários de Alta Liqui..	XP Inc	3,60	200	26,77	
XMAL11	Índice Small Cap B3	XP Inc	0,66	36	11,80	

