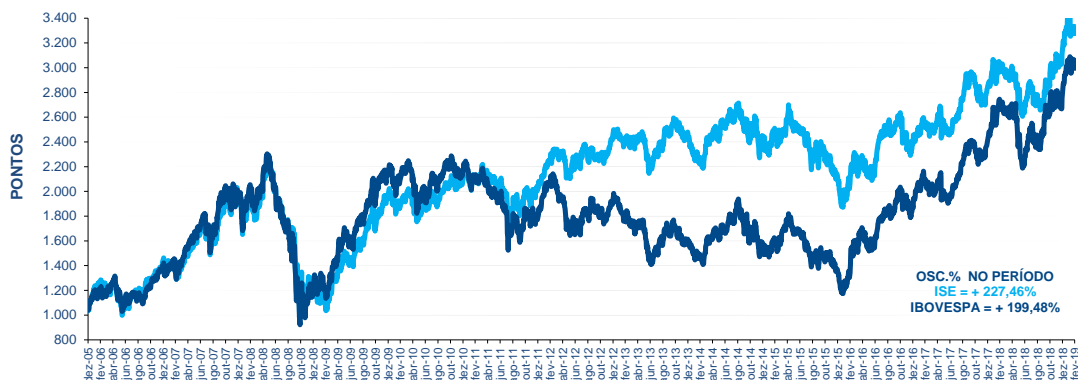
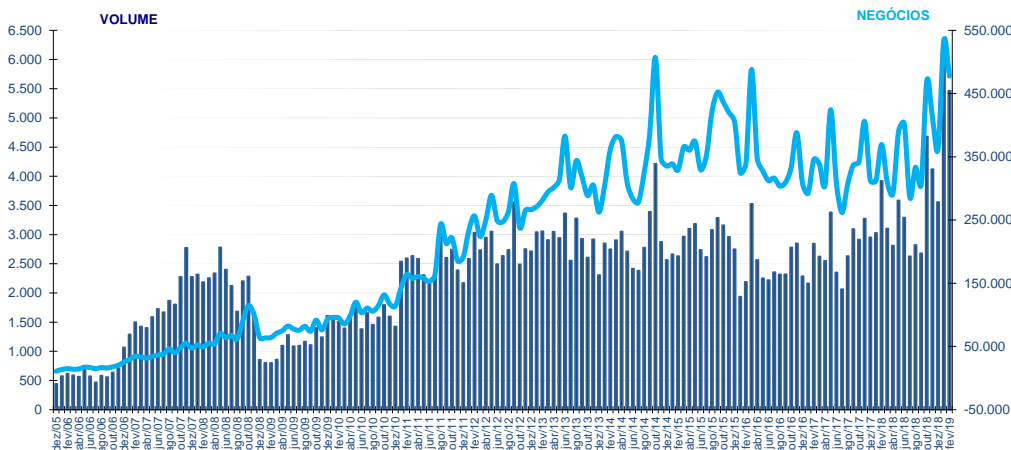


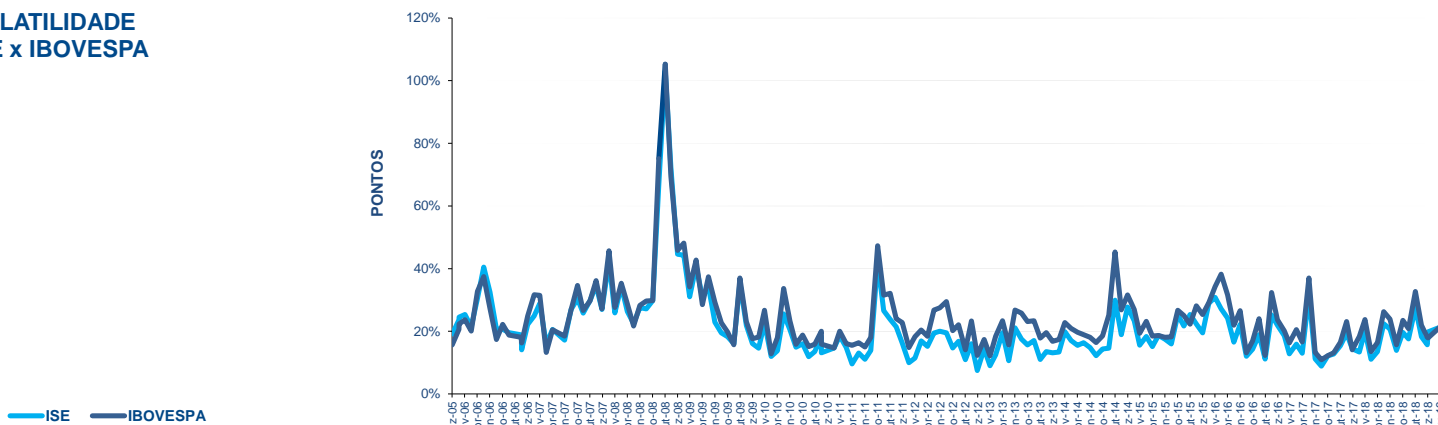
ISE x IBOVESPA
BASE 1.000 = 30/11/2005



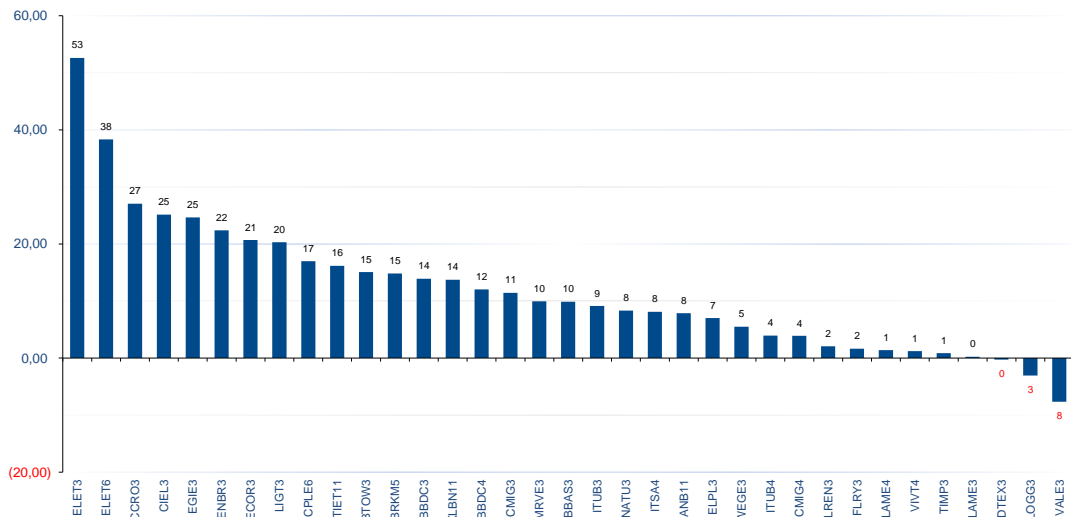
MÉDIAS DIÁRIAS DO VOLUME (R\$ MILHÕES) E Nº DE NEGÓCIOS



VOLATILIDADE ISE x IBOVESPA



LUCRATIVIDADE DAS AÇÕES ÚLTIMOS 12 MESES (Mar/2018 a Fev/2019)



CARTEIRA TEÓRICA DE 28/02/2019					LUCRATIVIDADE %	
CÓDIGO	NOME	TIPO	PART. %		MÊS fev/2019	ANO 2019
TIET11	AES TIETE E	UNT N2	1,043		-0,09	16,17
BTOW3	B2W DIGITAL	ON NM	2,433		-3,30	15,06
BBDC3	BRADESCO	ON N1	1,147		-4,26	13,91
BBDC4	BRADESCO	PN N1	4,817		-4,36	12,04
BBAS3	BRASIL	ON ERJ NM	2,321		-1,50	9,88
BRKM5	BRASKEM	PNA N1	5,653		4,09	14,82
CCRO3	CCR SA	ON NM	6,176		-4,37	27,05
CMIG3	CEMIG	ON N1	1,230		3,27	11,44
CMIG4	CEMIG	PN N1	4,337		3,97	3,90
CIEL3	CIELO	ON ED NM	4,819		-6,82	25,15
CPL6	COPEL	PNB N1	1,100		1,22	16,99
DTEX3	DURATEX	ON NM	1,269		-3,59	-0,25
ECOR3	ECORODOVIAS	ON NM	0,845		-0,61	20,68
ELET3	ELETRORBRAS	ON N1	3,200		-1,12	52,62
ELET6	ELETRORBRAS	PNB N1	2,804		-4,25	38,34
ELPL3	ELETROPOLAU	ON NM	0,083		1,52	7,03
ENBR3	ENERGIAS BR	ON NM	1,673		3,04	22,40
EGIE3	ENGIE BRASIL	ON NM	3,266		-1,65	24,65
FLRY3	FLEURY	ON NM	2,472		-10,23	1,66
ITSA4	ITAUSA	PN EDJ N1	1,908		-3,25	8,12
ITUB3	ITAUNIBANCO	ON EDJ N1	0,409		-0,27	9,15
ITUB4	ITAUNIBANCO	PN EDJ N1	5,693		-4,89	3,94
KLBN11	KLABIN S/A	UNT N2	4,177		-2,86	13,72
LIGT3	LIGHT S/A	ON NM	0,601		-0,45	20,30
LOGG3	LOG COM PROP	ON NM	0,147		-9,25	-3,05
LAME3	LOJAS AMERIC	ON N1	0,866		-4,15	0,24
LAME4	LOJAS AMERIC	PN N1	4,075		-5,51	1,40
LREN3	LOJAS RENNEN	ON NM	9,356		-4,88	2,08
MRVE3	MRV	ON NM	1,543		-9,40	9,95
NATU3	NATURA	ON ED NM	3,215		2,28	8,30
SANB11	SANTANDER BR	UNT	0,586		-6,51	7,88
VIVT4	TELEF BRASIL	PN	7,650		-3,90	1,21
TIMP3	TIM PART S/A	ON NM	3,765		-4,68	0,85
WEGE3	WEG	ON ED NM	5,321		-1,80	5,48

CAPITALIZAÇÃO BURSÁTIL - 28/02/2019		
EMPRESA	EM R\$	EM US\$
ITAUNIBANCO	324.971.532.030,96	87.473.158.738,91
BRADESCO	274.842.195.253,63	73.979.757.006,17
SANTANDER BR	169.861.862.139,46	45.722.016.134,01
BRASIL	144.990.101.212,00	39.027.240.508,20
ITAUSA	111.640.612.372,65	30.050.499.952,26
TELEF BRASIL	77.028.966.712,95	20.734.022.425,49
ELETRORBRAS	50.550.247.473,57	13.606.699.005,03
BRASKEM	43.145.370.778,12	11.613.515.323,44
WEG	38.657.298.761,58	10.405.453.086,48
ENGIE BRASIL	33.583.585.778,40	9.039.752.840,88
LOJAS RENNEN	31.162.660.273,44	8.388.108.065,31
CIELO	29.531.779.713,07	7.949.121.076,98
LOJAS AMERIC	29.217.897.199,94	7.864.632.768,95
CCR SA	28.744.600.000,00	7.737.234.529,35
TIM PART S/A	28.616.603.901,78	7.702.781.594,51
CEMIG	22.151.930.854,95	5.962.674.182,37
B2W DIGITAL	22.109.526.873,40	5.951.260.228,10
KLABIN S/A	21.740.838.645,55	5.852.019.769,47
NATURA	20.863.355.592,32	5.615.826.112,98
ENERGIAS BR	10.498.511.816,20	2.825.902.887,19
COPEL	9.309.931.012,80	2.505.970.502,23
DURATEX	8.163.057.111,80	2.197.264.437,51
ELETROPOLAU	6.717.254.208,50	1.808.095.127,59
ECORODOVIAS	6.324.473.585,60	1.702.369.676,62
FLEURY	6.322.268.840,00	1.701.776.221,37
MRV	6.035.858.305,56	1.624.682.594,16
AES TIETE E	4.607.262.082,48	1.240.144.836,61
LIGHT S/A	4.048.091.091,00	1.089.631.797,53
LOG COM PROP	1.447.668.181,44	389.671.390,12
TOTAL = 29	1.566.885.341.803,15	421.761.282.819,62

VARIÇÃO %	NO MÊS	NO ANO	12 MESES	ACUM.
ISE	-3,53	5,34	10,45	227,47
IBOVESPA	-1,86	8,76	11,99	199,48
IGC	-1,59	8,25	12,12	307,71
IBRX 50	-1,69	8,57	10,83	244,63

NOS ÚLTIMOS 12 MESES	
CODIGO	VOLATILIDADE
VALE3	82,057
ELET3	62,894
CIEL3	58,546
ELET6	51,609
LOGG3	50,457
BTOW3	46,411
CCRO3	43,333
CPL6	42,030
DTEX3	40,491
NATU3	36,355
BBAS3	35,767
EGIE3	35,332
ECOR3	34,496
SANB11	33,668
LREN3	33,264
MRVE3	32,932
ENBR3	32,797
BBDC3	32,168
FLRY3	31,684
ELPL3	31,530
LIGT3	31,165
BBDC4	29,774
ITUB4	28,431
ITUB3	28,312
KLBN11	28,053
ITSA4	27,964
LAME4	27,561
TIMP3	27,293
CMIG3	27,006
CMIG4	25,982
WEGE3	25,276
TIET11	23,972
LAME3	23,730
BRKM5	22,225
VIVT4	19,030

CARTEIRA TEÓRICA DE ABERTURA DE 01/02/2019			
CODIGO	PART. % (A)	LUC. % fev/19 (B)	CONTRIBUIÇÃO NO ÍNDICE (A*B)
TIET11	0,908	-0,09	(0,001)
BTOW3	2,164	-3,30	(0,071)
BBDC3	0,997	-4,26	(0,042)
BBDC4	4,214	-4,36	(0,184)
BBAS3	1,993	-1,50	(0,030)
BRKM5	4,595	4,09	0,188
CCRO3	5,516	-4,37	(0,241)
CMIG3	1,014	3,27	0,033
CMIG4	3,512	3,97	0,139
CIEL3	4,441	-6,82	(0,303)
CPL6	0,933	1,22	0,011
DTEX3	1,112	-3,59	(0,040)
ECOR3	0,738	-0,61	(0,005)
ECOR3	2,637	-1,12	(0,030)
ELET3	2,405	-4,25	(0,102)
ELPL3	0,070	1,52	0,001
ENBR3	1,297	3,04	0,039
EGIE3	2,789	-1,65	(0,046)
FLRY3	2,295	-10,23	(0,235)
ITSA4	1,750	-3,25	(0,057)
ITUB3	0,367	-0,27	(0,001)
ITUB4	5,279	-4,89	(0,258)
KLBN11	3,650	-2,86	(0,104)
LIGT3	0,509	-0,45	(0,002)
LOGG3	0,140	-9,25	(0,013)
LAME3	0,780	-4,15	(0,032)
LREN3	8,301	-4,88	(0,405)
MRVE3	1,455	-9,40	(0,137)
NATU3	2,718	2,28	0,062
SANB11	0,516	-6,51	(0,034)
VIVT4	6,716	-3,90	(0,262)
TIMP3	3,328	-4,68	(0,156)
VALE3	12,503	3,52	0,440
WEGE3	4,635	-1,80	(0,084)

NOS ÚLTIMOS 12 MESES	
CODIGO	BETA EM RELAÇÃO AO IBOVESPA
ELET3	1,874
VALE3	1,853
ELET6	1,595
CIEL3	1,320
CCRO3	1,247
BTOW3	1,141
DTEX3	1,103
SANB11	1,038
LREN3	1,033
BBDC3	0,934
FLRY3	0,913
EGIE3	0,893
ITUB4	0,866
ITUB3	0,864
BBDC4	0,863
ITSA4	0,851
NATU3	0,842
CMIG4	0,789
BBAS3	0,700
CMIG3	0,681
MRVE3	0,678
ENBR3	0,659
ECOR3	0,647
VIVT4	0,575
LAME4	0,563
LIGT3	0,551
WEGE3	0,541
TIET11	0,490
TIMP3	0,458
LAME3	0,444
KLBN11	0,439
CPL6	0,242
BRKM5	0,233
ELPL3	0,211
LOGG3	(0,007)

INFORMAÇÕES DA CARTEIRA - 28/02/2019	
% DE MAIOR PESO	9,36
% DE MENOR PESO	0,08
% DAS 5 MAIORES	34,53
% DAS 10 MAIORES	58,00

LUCRATIVIDADE MÉDIA % POR SETOR (NO MÊS)	
Construção Civil	-9,40
Comércio	-4,46
Energia Elétrica	0,54
Exploração de Imóveis	-9,25
Intermediários Financeiros	-3,58
Madeira e Papel	-3,23
Máquinas e Equipamentos	-1,80
Prods. de Uso Pessoal e de Limpeza	2,28
Químicos	4,09
Saúde	-10,23
Serviços Financeiros Diversos	-6,82
Telecomunicações	-4,29
Transporte	-2,49