



BOLETIM MENSAL BDR NÃO PATROCINADO

UNSPONSORED BDR NEWSLETTER

Dezembro/December 2022

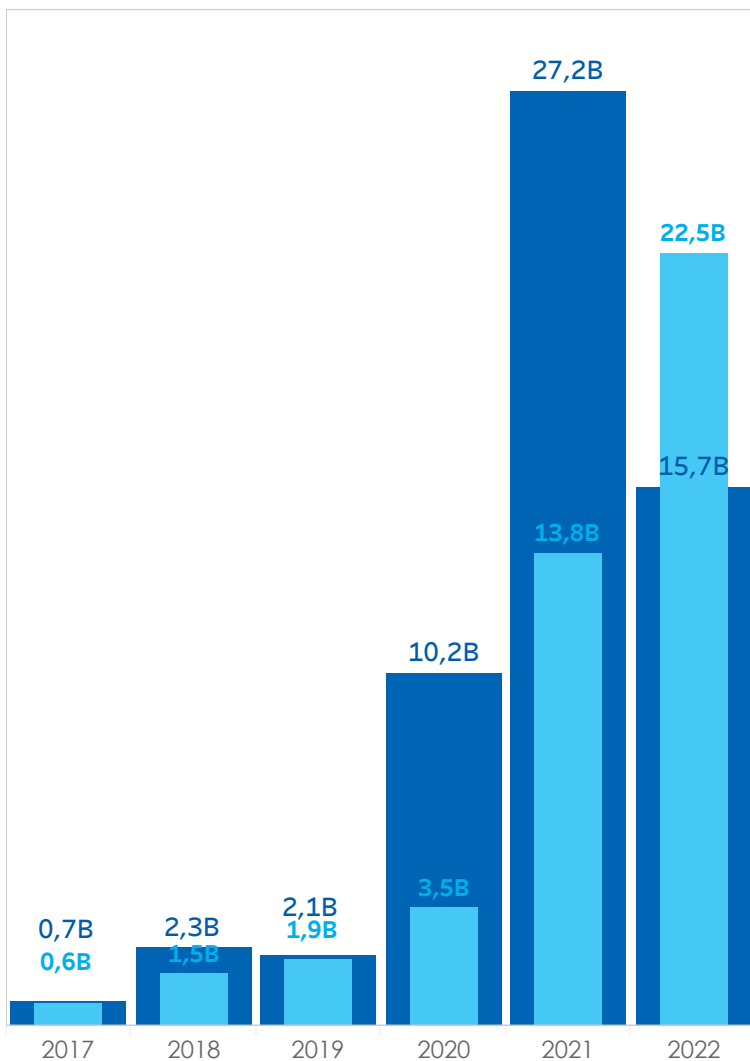
EMISSÃO E CANCELAMENTO

Issuance and Cancellation

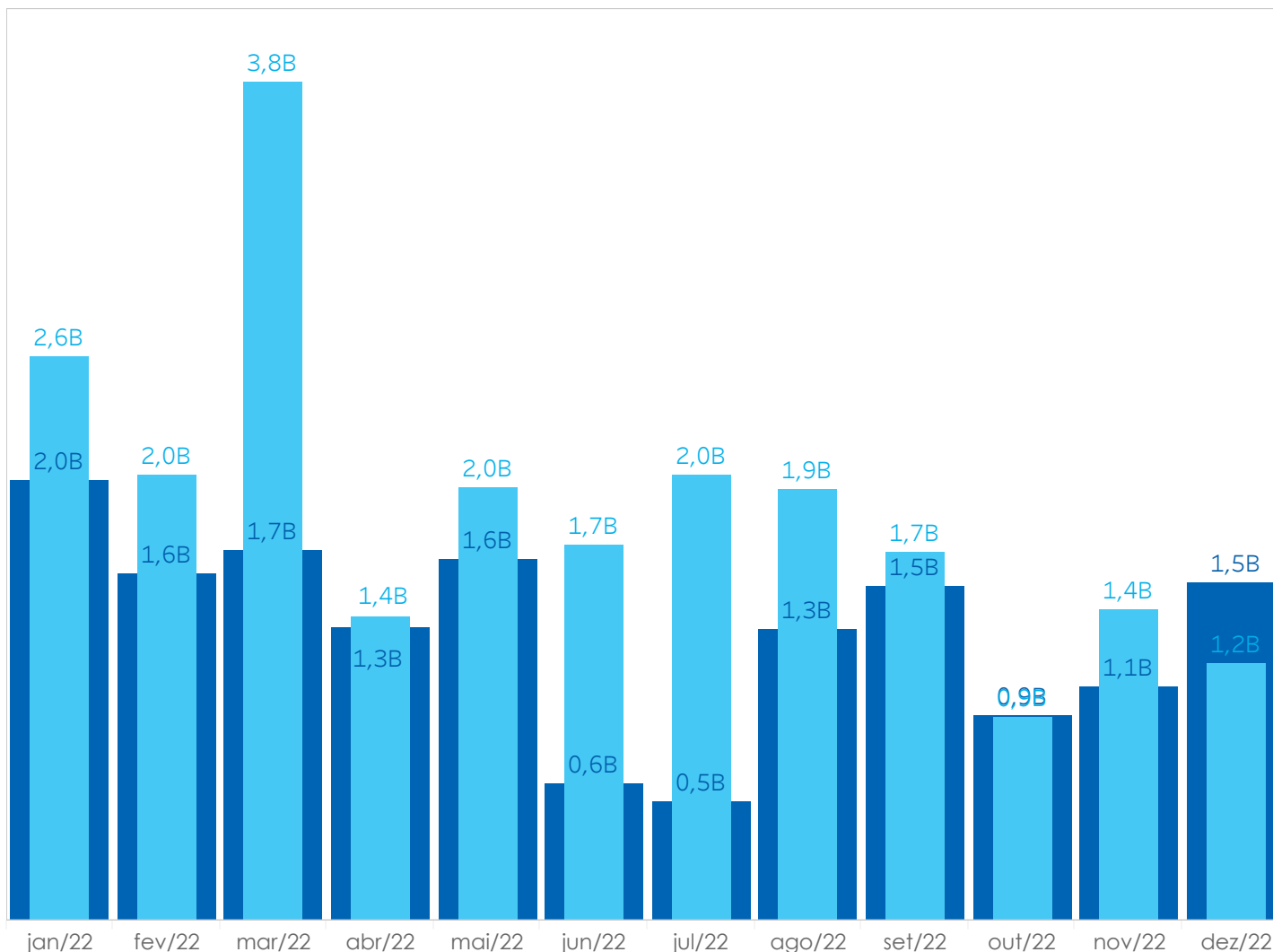
Evolução do Volume Financeiro (R\$ Bilhões) de Emissão e Cancelamento de BDR Não Patrocinado

Evolution of traded volume (BRL Billions) of issuance and cancellation

Evolução Anual | Yearly Evolution



Evolução Mensal - últimos 12 meses | Monthly Evolution - last 12 months



■ Emissão/Issuance

■ Cancelamento/Cancellation

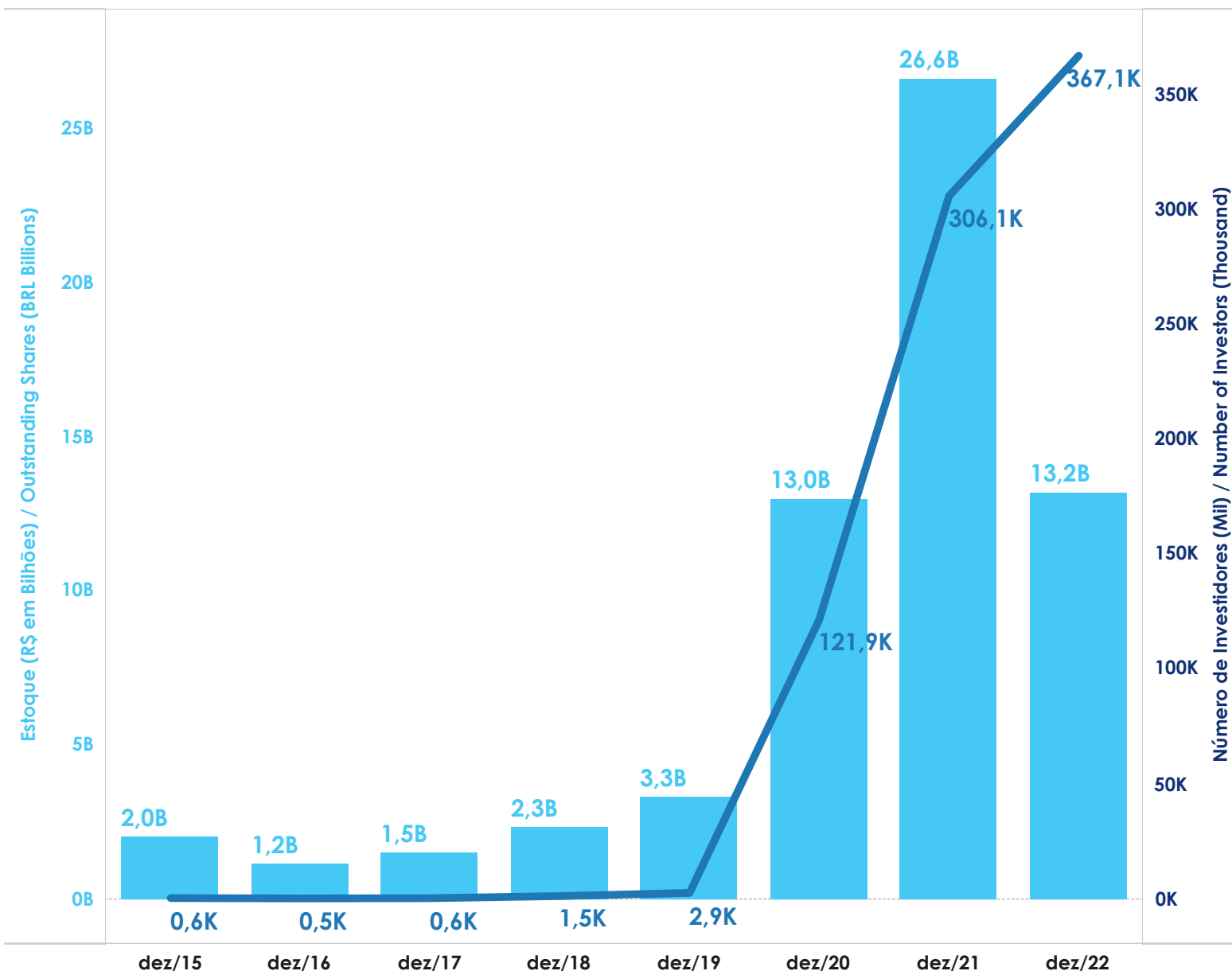
ESTOQUE E NÚMERO DE INVESTIDORES

Outstanding shares and number of investors



Evolução do estoque e número de investidores com posição em custódia

Evolution of outstanding shares and number of investors - Custody



Número de Investidores por Tipo Investidor - dezembro de 2022

Number of investors by type of investors - December 2022

PF	365.328
OT	953
II	779
NR	40
IF	10

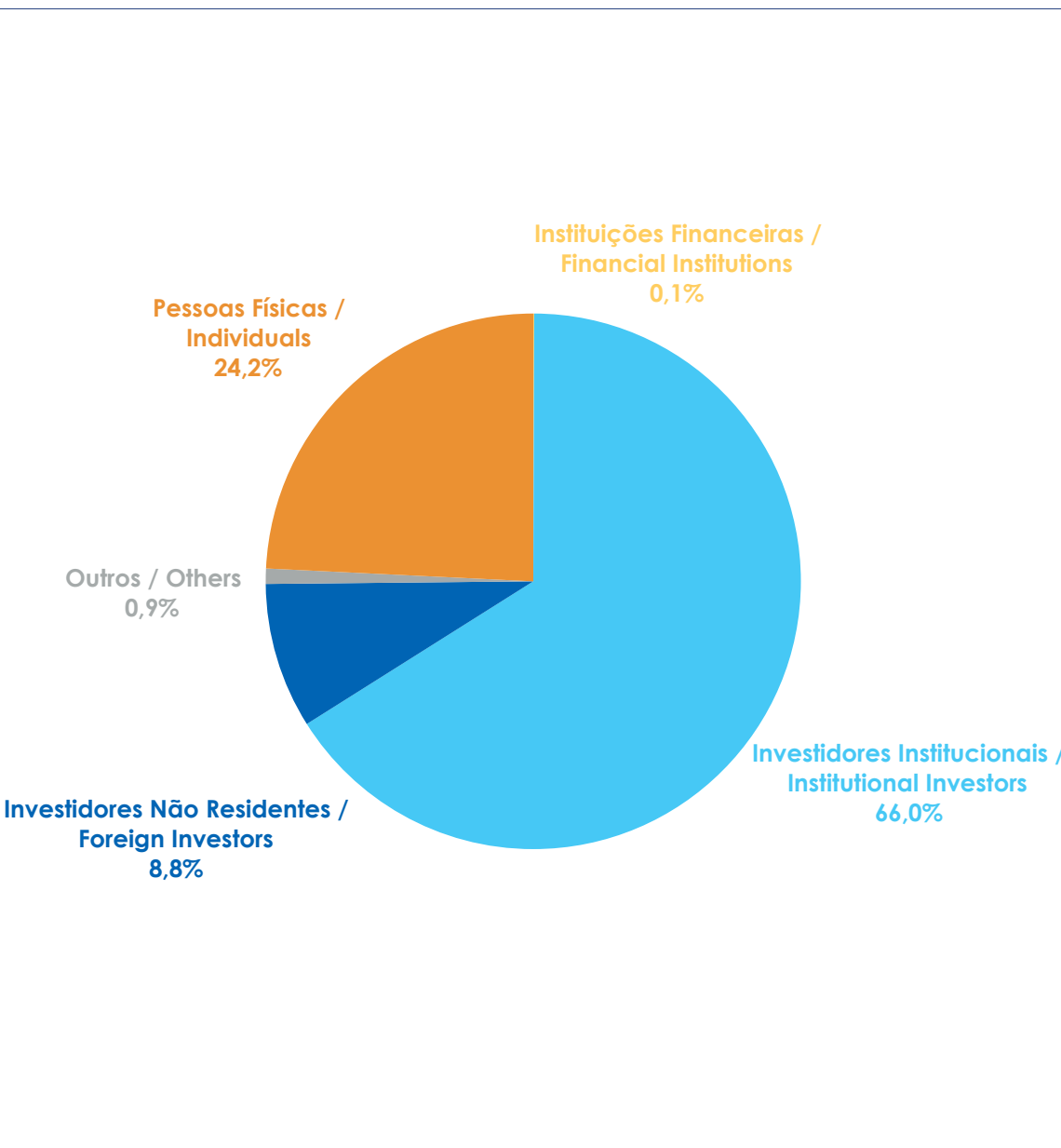
* Número de investidores considerado a partir da contagem de CPF/CNPJs

PARTICIPAÇÃO POR TIPO DE INVESTIDOR

Breakdown by type of Investor

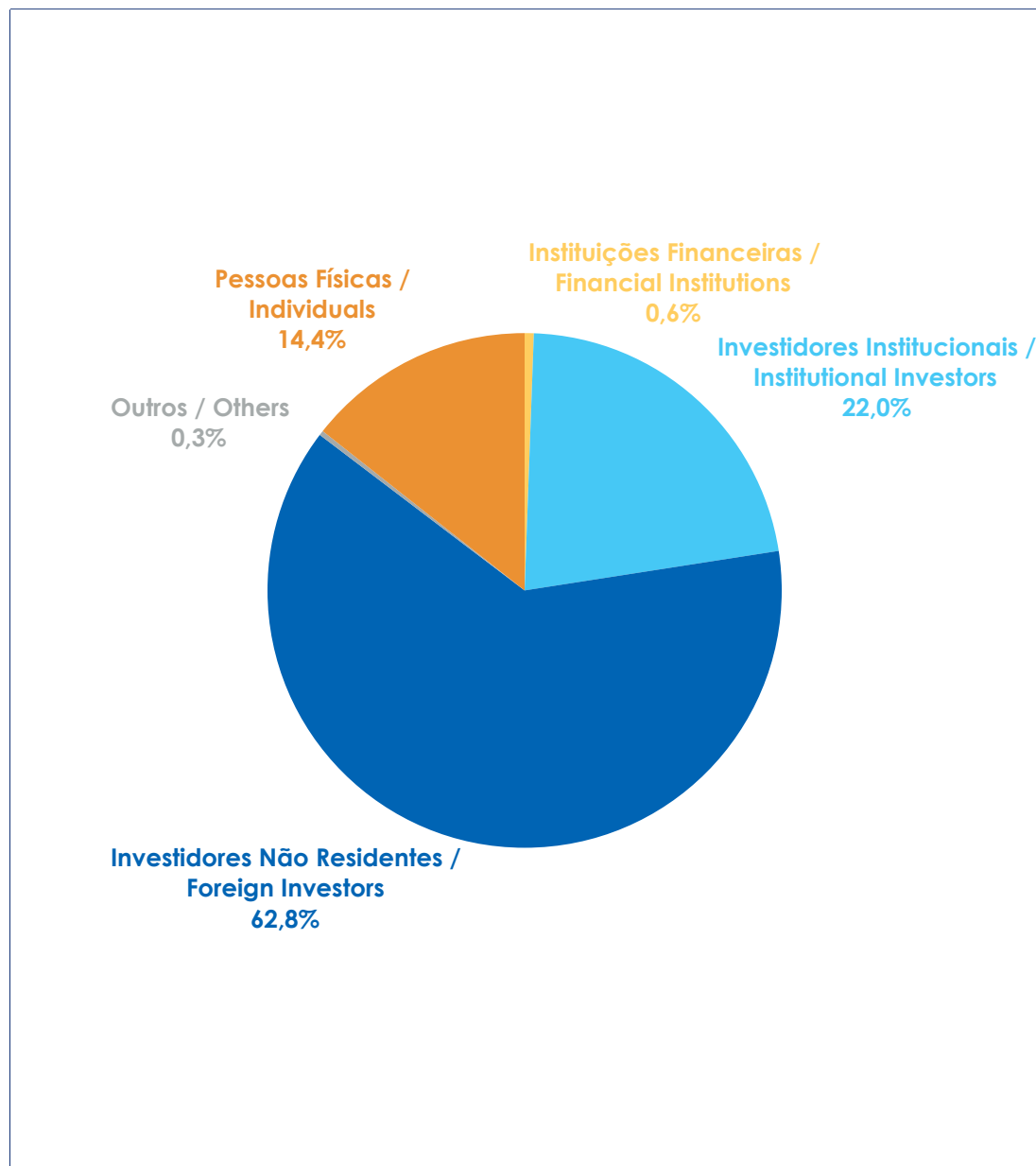
Participação na posição em custódia (R\$) - dezembro de 2022

Custody position by type of Investor (BRL) - December 2022



Participação no volume negociado (R\$) - dezembro de 2022

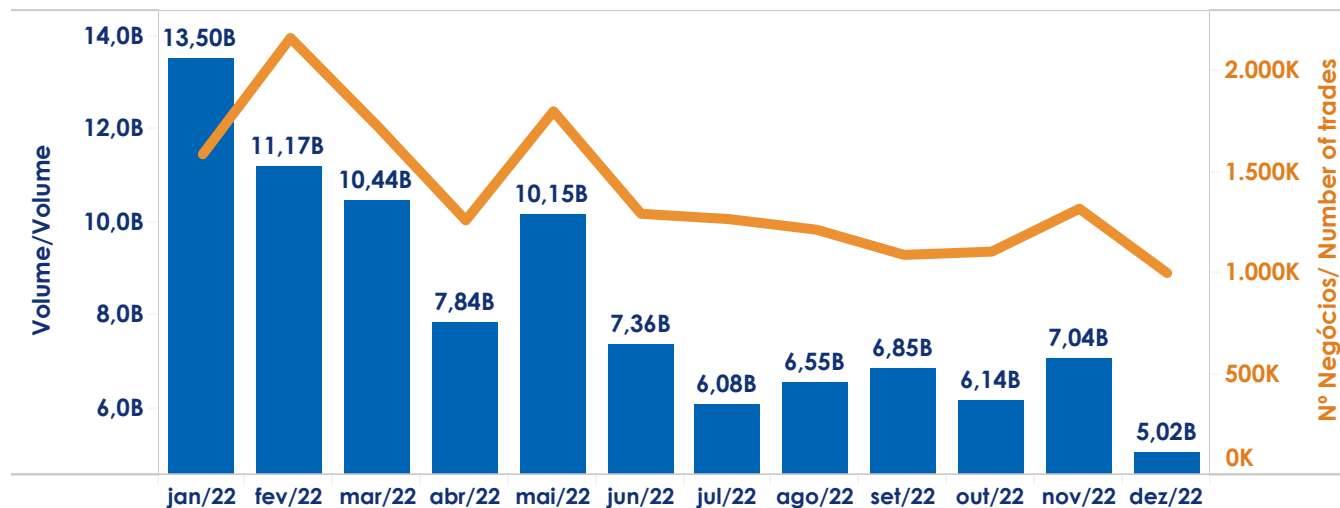
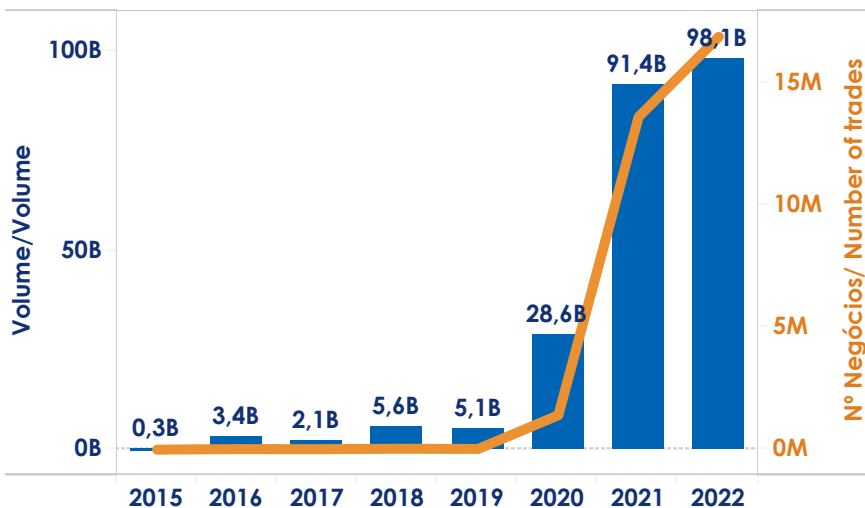
Trading volume by type of Investor (BRL) - December 2022



¹ Outros contempla Pessoas Jurídicas não financeiras

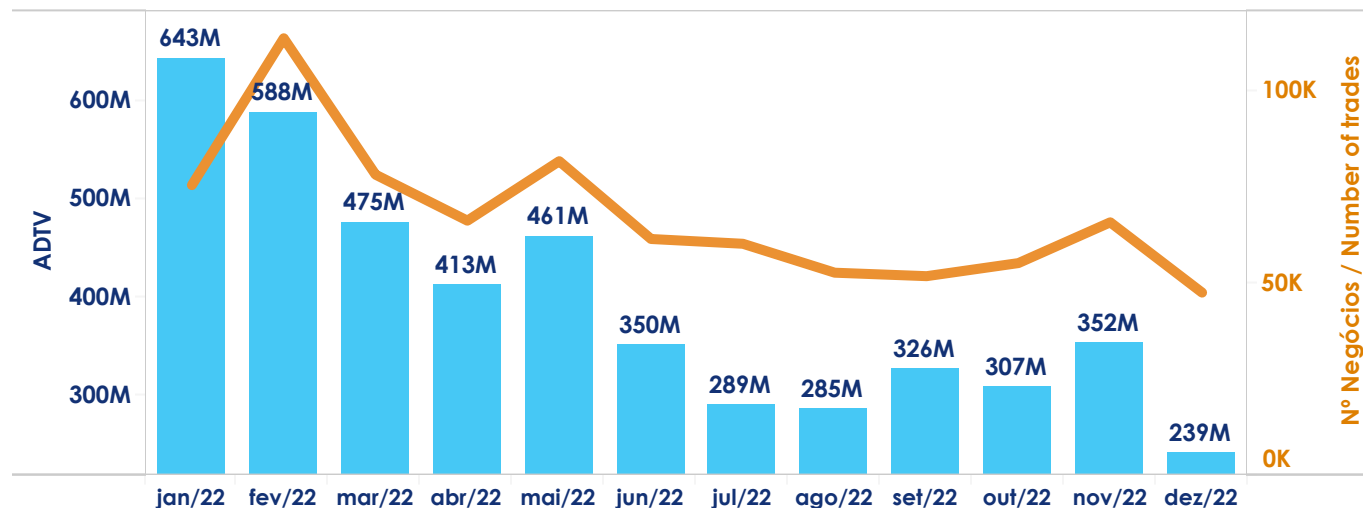
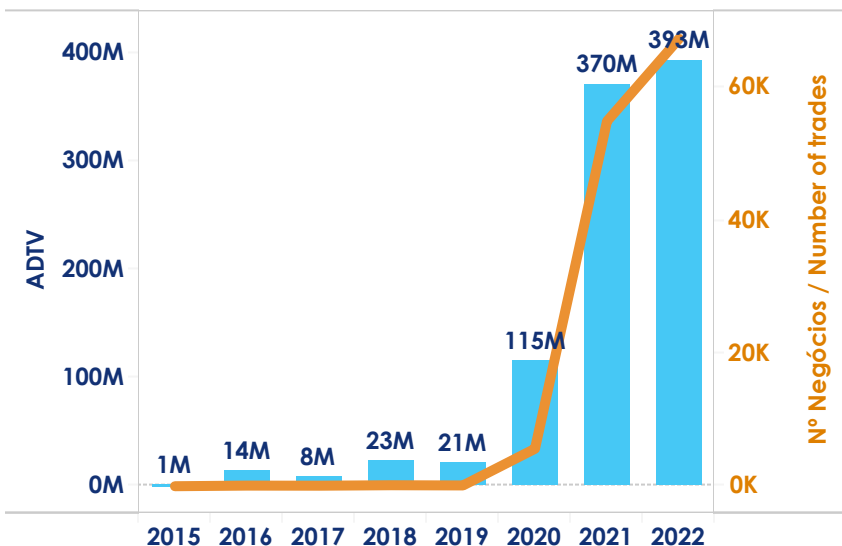
Evolução do volume (R\$ Bilhões) e número de negócios (Milhares)

Trading value (BRL Billions) and number of trades (Thousands)



Evolução do ADTV (R\$ Milhões) e da média de número de negócios (Milhares)

Average trading value (BRL Millions) and average number of trades (Thousands)



BDRs MAIS NEGOCIADOS

Most Traded BDRs



Top 10 BDRs em Dezembro 2022

Top 10 | December 2022

BDR	Empresa	Banco Depositário	Paridade ação: BDR	ADTV	% do total
TSLA34	TESLA, INC	Banco B3	1:32	47.699K	20,0%
MELI34	MERCADOLIBRE INC	Banco B3	1:120	36.740K	15,4%
MSFT34	MICROSOFT CORPORATION	Banco B3	1:24	16.625K	7,0%
BABA34	ALIBABA GROUP HOLDING LTD	Banco B3	1:28	15.652K	6,6%
AAPL34	APPLE INC.	Banco B3	1:10	12.510K	5,2%
NVDC34	NVIDIA CORP	Banco B3	1:48	11.872K	5,0%
AMZO34	AMAZON.COM, INC	Itaú Unibanco	1:20	11.105K	4,6%
NFLX34	NETFLIX, INC.	Banco B3	1:50	10.650K	4,5%
GOGL34	ALPHABET INC.	Banco B3	1:12	7.884K	3,3%
M1TA34	META PLATFORMS, INC.	Banco B3	1:28	5.359K	2,2%

Top 10 BDRs - Últimos 12 meses

Top 10 | Last 12 months

BDR	Empresa	Banco Depositário	Paridade ação: BDR	ADTV 12M	% do total
MELI34	MERCADOLIBRE INC	Banco B3	1:120	62.845K	16,0%
TSLA34	TESLA, INC	Banco B3	1:32	61.018K	15,5%
M1TA34	META PLATFORMS, INC.	Banco B3	1:28	21.482K	5,5%
AAPL34	APPLE INC.	Banco B3	1:10	20.395K	5,2%
BABA34	ALIBABA GROUP HOLDING LTD	Banco B3	1:28	19.309K	4,9%
GOGL34	ALPHABET INC.	Banco B3	1:12	18.935K	4,8%
MSFT34	MICROSOFT CORPORATION	Banco B3	1:24	18.760K	4,8%
AMZO34	AMAZON.COM, INC	Itaú Unibanco	1:20	16.341K	4,2%
NFLX34	NETFLIX, INC.	Banco B3	1:50	13.203K	3,4%
NVDC34	NVIDIA CORP	Banco B3	1:48	12.983K	3,3%

ÍNDICE DE BDR (BDRX)

BDR Index



Comparação da evolução da cotação - BDRX e IBOVESPA

Gráfico: Comparação de cotação base=100 | Exibição: Cotação por índice e variação no período (%) / Graphic: Quotation comparison base=100 | Exhibition: Quotation by index and variation in the period (%)



	Varição 1M	Varição 12M	Varição YTD
BDRX	-4,2%	-28,1%	-30,0%
IBOVESPA	-2,4%	4,7%	5,6%

Nota:

Varição no mês - Variação entre o preço de fechamento em e
Varição no ano - Variação entre o preço de fechamento em e
Varição nos últimos 12 meses - Variação entre o preço de fechamento em e

Nota:

Varição no mês - Variação entre o preço de fechamento em 29 de dezembro de 2022 e 30 de novembro de 2022
Varição no ano - Variação entre o preço de fechamento em 29 de dezembro de 2022 e 3 de janeiro de 2022
Varição nos últimos 12 meses - Variação entre o preço de fechamento em 29 de dezembro de 2022 e 30 de dezembro de 2021

Top 10 | Variação mensal do preço de fechamento

Top 10 | Monthly Performance

Código	Empresa	Banco Depositário	Paridade ação: BDR	Variação 1M
B1IL34	BILIBILI INC	Banco B3	1:5	88,2%
I1QY34	IQIYI INC	Banco B3	1:2	40,2%
H1ZN34	HORIZON THERAPEUTICS PLC	Banco B3	1:10	30,2%
M1LC34	MELCO RESORTS & ENTERTAINMENT LTD	Banco B3	1:2	21,9%
G1DS34	GDS HOLDINGS LTD	Banco B3	1:10	19,7%
W1BO34	WEIBO CORP	Banco B3	1:4	17,4%
S1EA34	SEALED AIR CORP	Banco B3	1:1	0,0%
D2OC34	DOXIMITY INC	Banco B3	1:6	0,0%
M1DB34	MONGODB INC	Banco B3	1:20	-10,1%
A2RR34	ARROWHEAD PHARMACEUTICALS INC	Banco B3	1:8	-15,8%

Nota: Variação no mês - Variação entre o preço de fechamento em 29 de dezembro de 2022 e 30 de novembro de 2022

Top 10 | Variação do preço de fechamento desde dezembro de 2021

Top 10 | Last 12 months

Código	Empresa	Banco Depositário	Paridade ação: BDR	Variação 12M
OXYP34	OCCIDENTAL PETROLEUM CORP	Banco B3	1:2	104,7%
A1MX34	America Movil SAB de CV	Banco B3	1:2	89,4%
E1DU34	NEW ORIENTAL EDUCATION & TECHNOLOGY GROUP INC	Banco B3	1:15	80,4%
EXXO34	EXXON MOBIL CORPORATION	Banco B3	1:4	75,6%
T1AL34	TAL EDUCATION GROUP	Banco B3	1:10	75,4%
T1EC34	TechnipFMC PLC	Banco B3	1:1	70,7%
VLOE34	VALERO ENERGY CORPORATION	Banco B3	1:2	65,1%
FSLR34	FIRST SOLAR, INC	Banco B3	1:2	62,3%
HALI34	HALLIBURTON COMPANY	Banco B3	1:1	62,2%
SLBG34	SCHLUMBERGER LIMITED	Itaú Unibanco	1:2	61,7%

Nota: Variação nos últimos 12 meses - Variação entre o preço de fechamento em 29 de dezembro de 2022 e 30 de dezembro de 2021

