



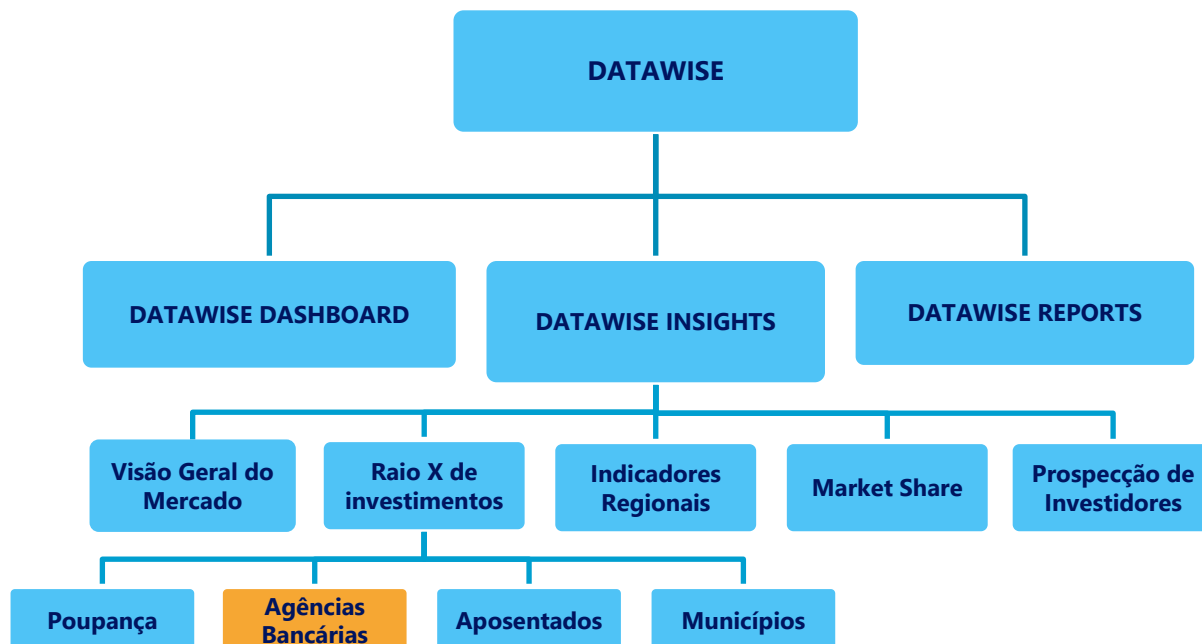
RAIO X DE AGÊNCIAS BANCÁRIAS

DATAWISE Insights

SUMÁRIO

| | | |
|------------|---|-----------|
| 1 | DESCRIÇÃO DO PRODUTO DENTRO DO SERVIÇO DATAWISE..... | 3 |
| 2 | DESCRIÇÃO GERAL DOS PAINÉIS DISPONÍVEIS | 4 |
| 3 | PAINEL RAIO X AGÊNCIAS..... | 5 |
| 4 | DISTRIBUIÇÃO DE AGÊNCIAS..... | 6 |
| 5 | MAPAS DAS AGÊNCIAS NO BRASIL..... | 6 |
| 6 | RAIO X ABERTURA/FECHAMENTO AGÊNCIAS..... | 7 |
| 7 | TOTAL DE AGÊNCIAS | 8 |
| 8 | FILTROS..... | 8 |
| 8.1 | Data | 8 |
| 8.2 | Unidade Federativa..... | 9 |
| 8.3 | Mesorregião..... | 9 |
| 8.4 | Microrregião | 9 |
| 8.5 | Município | 9 |
| 8.6 | Instituição..... | 10 |
| 9 | EQUIPES DE ATENDIMENTO..... | 10 |

1 DESCRIÇÃO DO PRODUTO DENTRO DO SERVIÇO DATAWISE



O produto DATAWISE foi criado pela B3 com o intuito de ajudar seus clientes em relação a tomadas decisões estratégicas consolidando diversas informações confiáveis e/ou sensíveis na forma de painéis interativos (DATAWISE Dashboard e Insights) e de relatórios (DATAWISE Reports). Faz-se válido informar que como presente na Política Comercial o serviço DATAWISE não permite a distribuição ou redistribuição de informações.

Cada um desses módulos pode ser contratado separadamente, assim como os seus produtos (dashboards e relatórios individuais), de acordo com o intuito do cliente. Através dos painéis interativos é possível analisar o comportamento dos segmentos de Ações (Bovespa), de Derivativos e Futuros (BMF) e Aluguel de ações (BTB) através do DATAWISE Dashboard ou da pessoa física através do DATAWISE Insights. Enquanto, no DATAWISE Reports, poderá analisar os dados de negociação e pós-negociação de ativos, principalmente, do mercado de

balcão através de relatórios com dados brutos (Data Report) ou relatórios trabalhados (Market Report).

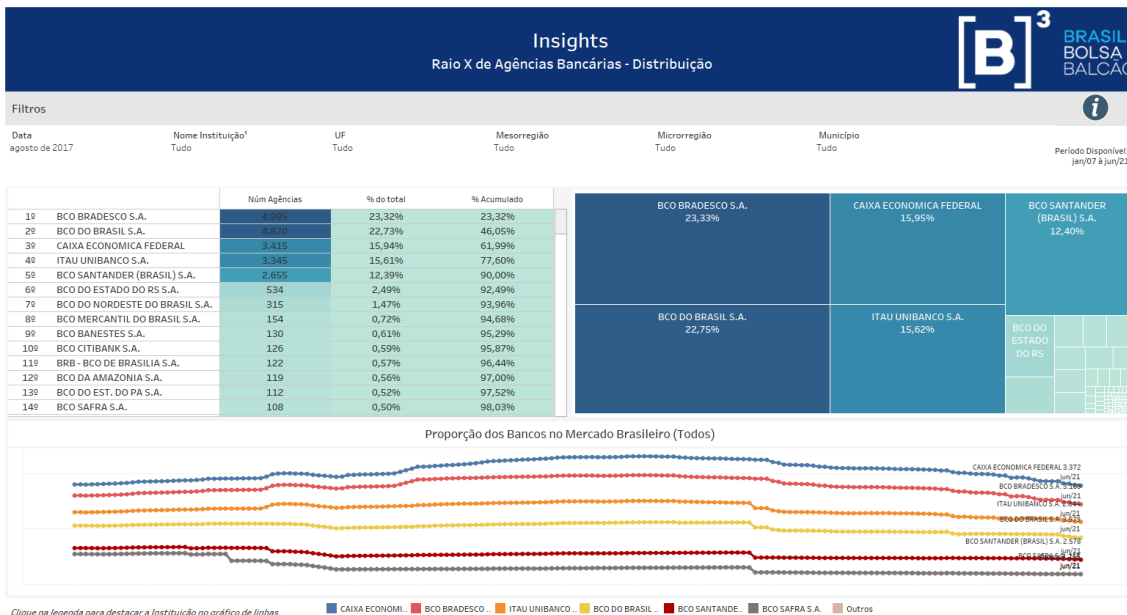
Nesse manual iremos mostrar o layout, as informações contidas e os filtros do dashboard Raio X de Agências Bancárias, que está contido do módulo DATAWISE Insights.

2 DESCRIÇÃO GERAL DOS PAINÉIS DISPONÍVEIS

O produto Raio X de agências do DATAWISE Insights mostra informações mais detalhadas sobre o tema de agências bancárias no território brasileiro trazendo informações a respeito da quantidade de agências bancárias nas regiões brasileiras até a nível de município, permite analisar se em algum ano a agência teve fechamento ou abertura de agências e comparar com outros anos ou outras agências, visualizar a porcentagem do número de agências de determinada instituição com o todo, entre outras informações a fim de fornecer um panorama detalhado para a análise através da compilação de dados disponibilizados pelo Banco Central e trabalhados pela B3.

O produto de Raio X de agências é dividido nos painéis de Raio X Agências, Distribuição de Agências, Mapas das Agências no Brasil, Raio X Abertura/fechamento Agências e Total de Agências.

3 PAINEL RAIOS X AGÊNCIAS

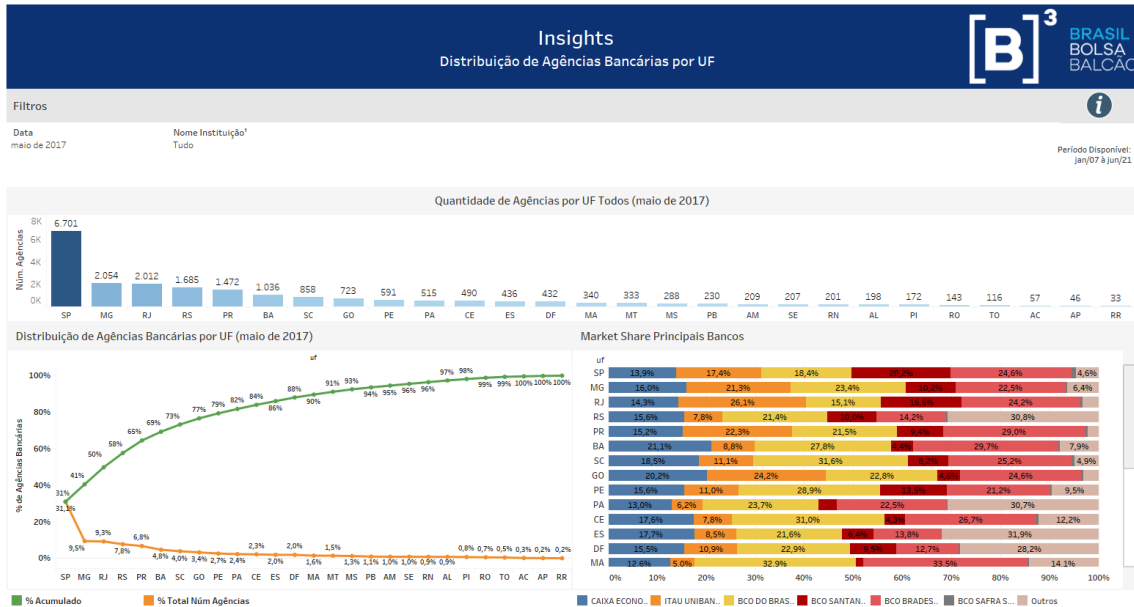


Fonte: Banco Central

Neste painel é possível ter uma visão comparativa entre o número total de agências, a porcentagem sobre do total e a porcentagem acumulada, além de poder compará-las em uma visão temporal em relação ao número de agências. Faz-se válido informar é possível passar o cursor para abrir em maiores detalhes informações como o número de agências no gráfico de linhas como pode ser visto na imagem abaixo:



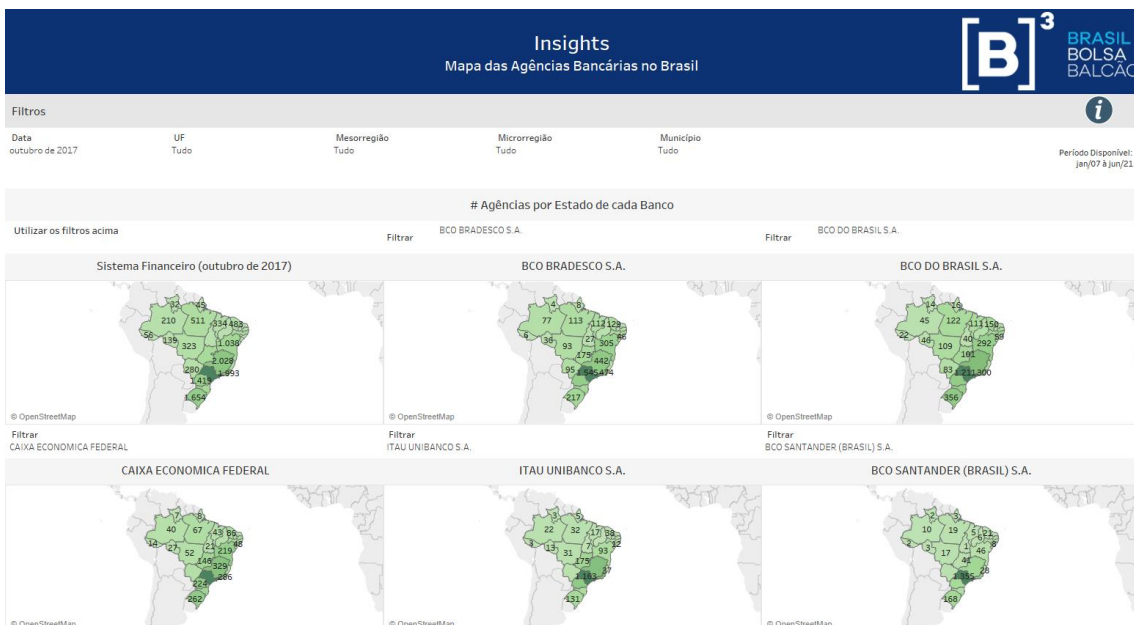
4 DISTRIBUIÇÃO DE AGÊNCIAS



Fonte: Banco Central

Neste painel é possível visualizar a quantidade de agências por UF, visualizar a distribuição das agências bancárias por UF e visualizar o Market Share dos principais bancos em determinado período ou data específica.

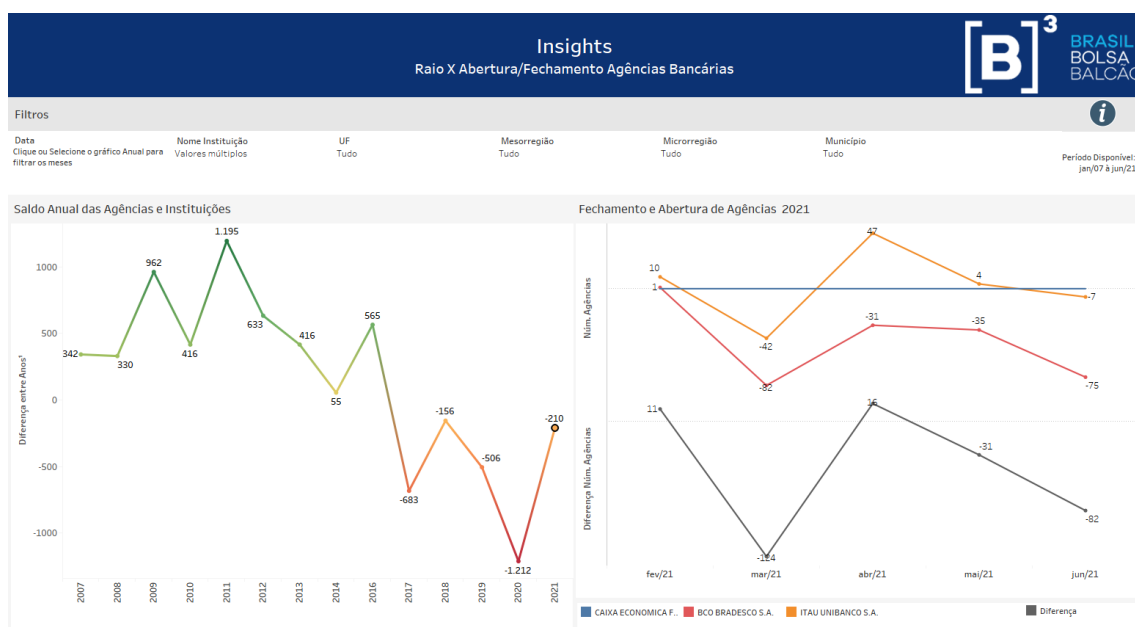
5 MAPAS DAS AGÊNCIAS NO BRASIL



Fonte: Banco Central

É possível ter uma imagem comparativa de até seis agências bancárias e a localidade delas no território brasileiro podendo filtrar a informação dor data e/ou por localização geográfica (nível de unidade federativa até o nível de município).

6 RAIOS X ABERTURA/FECHAMENTO AGÊNCIAS

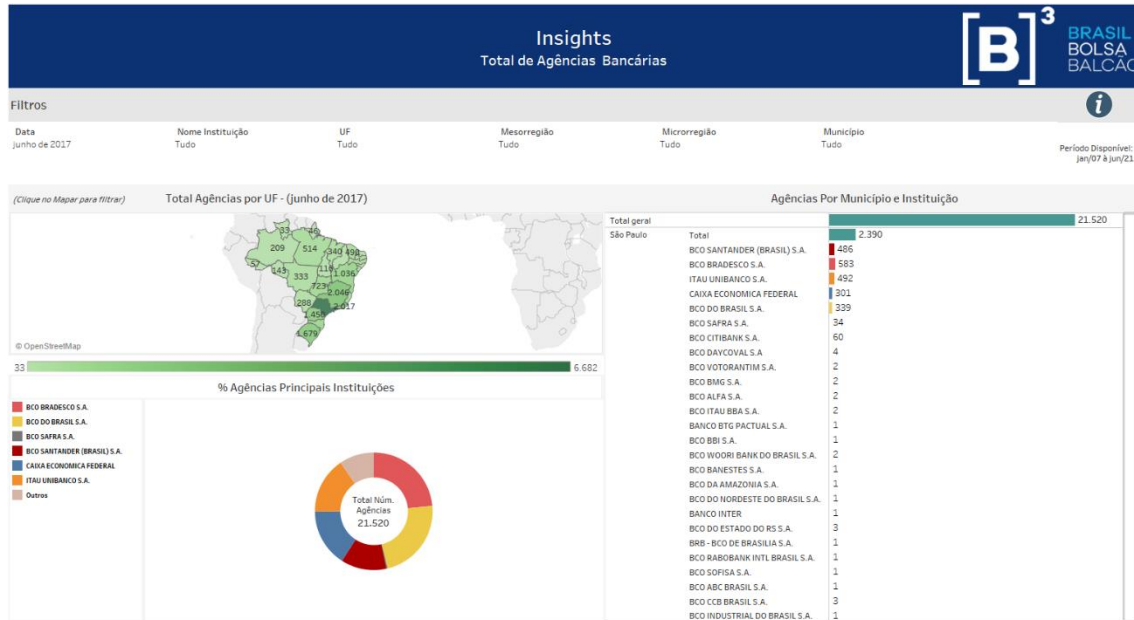


Fonte: Banco Central

É possível analisar o saldo anual das agências das instituições filtradas e o seu comportamento em relação ao fechamento e abertura de agências ao longo dos meses em todo o território nacional ou em determina localização (nível de unidade federativa até o nível de município).

A Diferença entre os anos é calculado baseado na diferença entre quantidade de agências nos meses de janeiro e dezembro de cada ano.

7 TOTAL DE AGÊNCIAS



Fonte: Banco Central

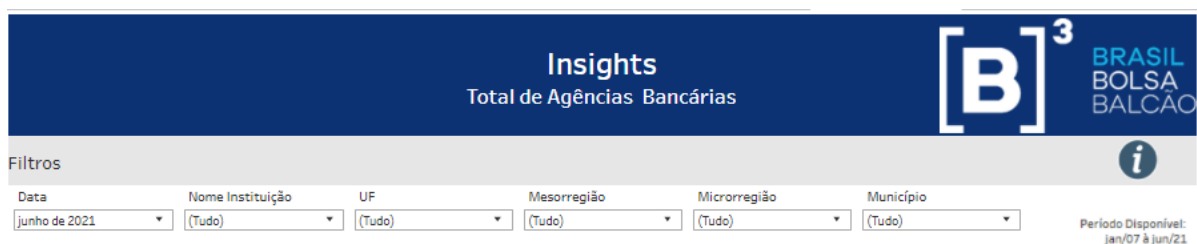
É possível analisar através do mapa o número total de agências no território selecionado, a sua porcentagem e como está a distribuição de agências por município do espaço selecionado.

8 FILTROS

8.1 Data

Data

É possível filtrar a informação do período de janeiro de 2007 ao período no topo da tela como pode ser visto na imagem abaixo:




8.2 Unidade Federativa


UF 

(Tudo) 

É possível selecionar regiões geográficas a nível de estado como SP, RJ BA, GO, MT, entre outros.

8.3 Mesorregião


Mesorregião 

(Tudo) 

Em mesorregião é possível selecionar as informações como Agreste Alagoano, Agreste Paraibano, Agreste Pernambucano, Baixo Amazonas, Centro-Sul paranaense, entre outros.

8.4 Microrregião


Microrregião

(Tudo) 

Em microrregião é possível selecionar as informações como Piracicaba, Alto do Pantanal, Alto Solimões, Amparo, Bom despacho. Borborema Potiguar, entre outros.



8.5 Município


Município

(Tudo) 

Em microrregião é possível selecionar as informações como Saltinho, Acauã, Piracicaba. Abaeté, Água Doce, Nazaré, Natal, entre outros.

8.6 Instituição

Nome Instituição¹  

(Valores múltiplos) 

Em instituição é possível selecionar as agências bancárias que pretende analisar como Banco Bradesco, Banco BTG Pactual S.A, Caixa Econômica, Banco Santander, entre outras

9 EQUIPES DE ATENDIMENTO

Dê um passo importante e otimize a sua tomada de decisão com nossos produtos e caso de dúvidas contate a nossa equipe.

Ficou alguma dúvida? Fale conosco

Venda especializada: produtosdedados@b3.com.br

Contratação: contratacao@b3.com.br

Suporte técnico: dataservices@b3.com.br