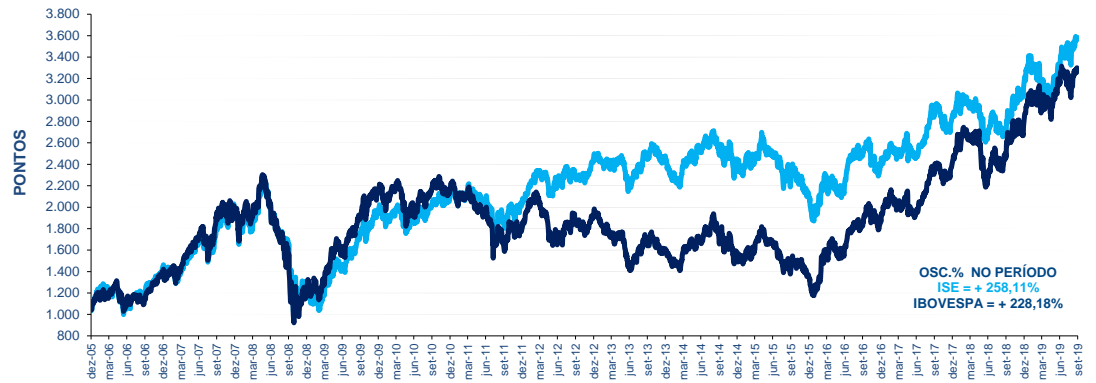
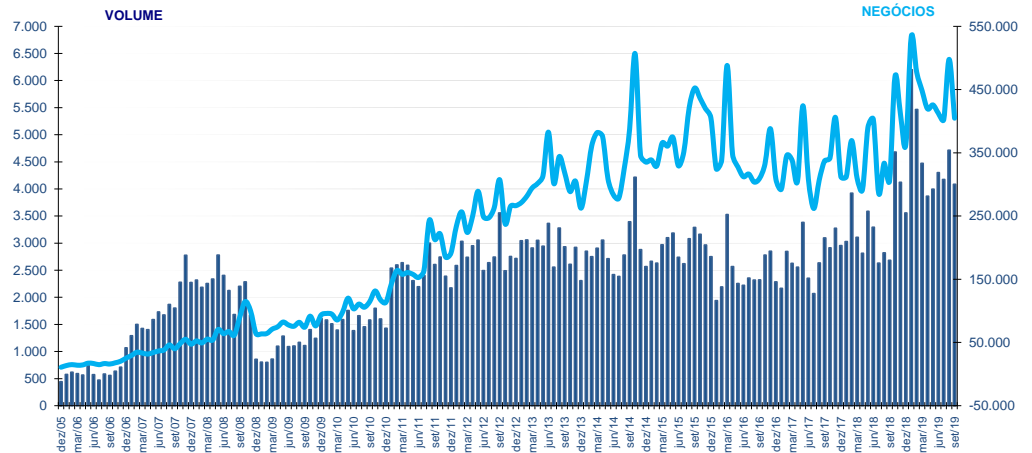


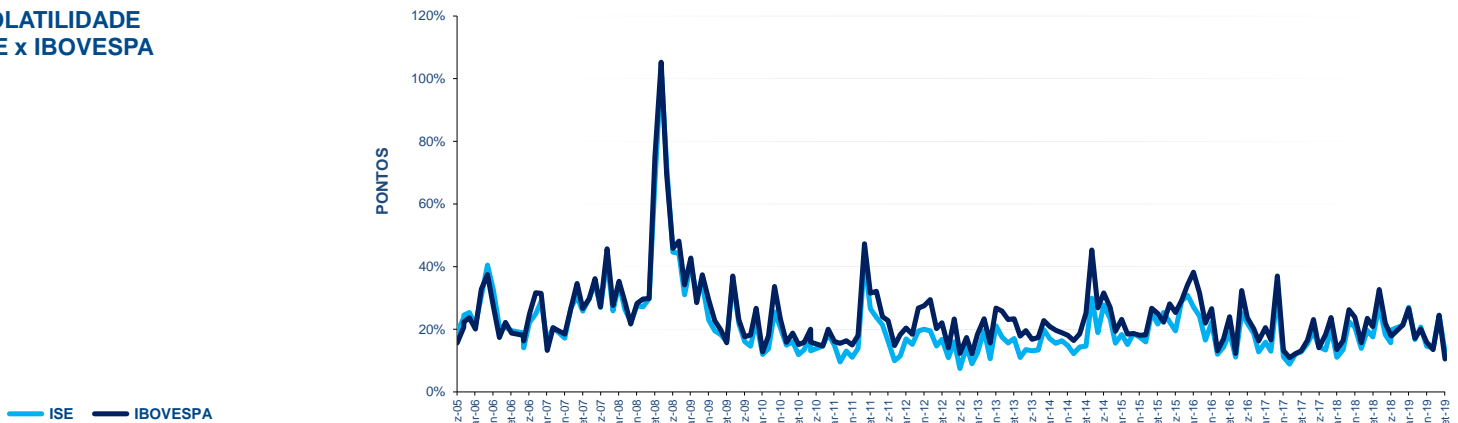
ISE x IBOVESPA
BASE 1.000 = 30/11/2005



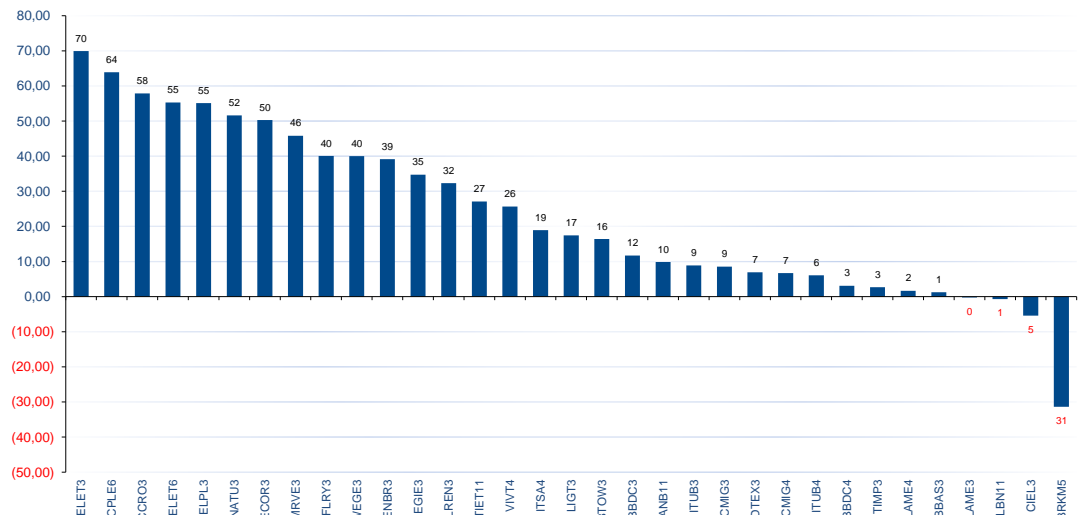
MÉDIAS DIÁRIAS DO VOLUME (R\$ MILHÕES) E Nº DE NEGÓCIOS



VOLATILIDADE ISE x IBOVESPA



LUCRATIVIDADE DAS AÇÕES ÚLTIMOS 12 MESES (Out/2018 a Set/2019)



CARTEIRA TEÓRICA DE 30/09/2019					LUCRATIVIDADE %	
CÓDIGO	NOME	TIPO	PART. %		MÊS set/2019	ANO 2019
TIET11	AES TIETE E	UNT N2	0,702		2,09	27,07
BTOW3	B2W DIGITAL	ON NM	2,195		2,87	16,41
BBDC3	BRADESCO	ON N1	1,133		3,19	11,71
BBDC4	BRADESCO	PN N1	4,176		2,99	6,18
BBAS3	BRASIL	ON NM	1,889		-1,21	1,24
BRKM5	BRASKEM	PNA N1	3,778		15,24	-31,36
CCRO3	CCR SA	ON NM	8,236		6,15	57,86
CMIG3	CEMIG	ON N1	0,743		-9,56	8,56
CMIG4	CEMIG	PN N1	2,685		-2,91	6,72
CIEL3	CIELO	ON EJ NM	3,874		3,57	-5,42
CPLE6	COPEL	PNB N1	1,234		-4,78	63,92
DTEX3	DURATEX	ON NM	1,498		-4,53	6,93
ECOR3	ECORODOVIAS	ON NM	1,057		13,71	50,32
ELET3	ELETRORBRAS	ON N1	2,128		-12,60	69,94
ELET6	ELETRORBRAS	PNB N1	1,870		-10,50	55,28
ELPL3	ELETROPOLAU	ON NM	0,078		0,83	55,11
ENBR3	ENERGIAS BR	ON NM	1,108		-2,49	39,17
EGIE3	ENGIE BRASIL	ON NM	2,199		-1,31	34,73
FLRY3	FLEURY	ON NM	3,425		10,08	40,08
ITSA4	ITAUSA	PN N1	1,881		7,42	18,93
ITUB3	ITAUNIBANCO	ON N1	0,370		0,79	8,88
ITUB4	ITAUNIBANCO	PN N1	5,261		3,26	6,05
KLBN11	KLABIN S/A	UNT N2	4,217		2,19	-0,68
LIGT3	LIGHT S/A	ON NM	1,141		-5,19	17,44
LAME3	LOJAS AMERIC	ON N1	0,697		3,61	-0,23
LAME4	LOJAS AMERIC	PN N1	3,194		6,57	1,65
LREN3	LOJAS RENNEN	ON EJ NM	9,152		-0,02	32,32
MRVE3	MRV	ON NM	2,254		-10,46	45,81
NATU3	NATURA	ON NM	5,329		2,64	51,60
SANB11	SANTANDER BR	UNT	0,519		6,41	9,88
VIVT4	TELEF BRASIL	PN	9,965		2,37	25,67
TIMP3	TIM PART S/A	ON NM	4,205		-3,17	2,70
WEGE3	WEG	ON EJ NM	7,807		7,84	40,02

CAPITALIZAÇÃO BURSÁTIL - 30/09/2019		
EMPRESA	EM R\$	EM US\$
ITAUNIBANCO	319.093.655.577,75	83.985.275.458,70
BRADESCO	262.759.890.667,32	69.158.259.374,46
SANTANDER BR	170.990.806.122,87	45.004.686.561,79
BRASIL	130.347.820.239,80	34.307.474.927,57
ITAUSA	111.114.626.176,70	29.245.308.779,47
TELEF BRASIL	87.060.507.771,88	22.914.277.983,86
ELETRORBRAS	54.806.073.248,21	14.424.928.475,08
WEG	50.850.507.545,77	13.383.825.747,69
LOJAS RENNEN	40.136.135.167,66	10.563.808.803,41
ENGIE BRASIL	36.219.032.378,60	9.532.829.493,76
CCR SA	34.845.000.000,00	9.171.184.923,94
LOJAS AMERIC	29.300.111.743,94	7.711.773.370,52
NATURA	29.293.723.560,16	7.710.092.004,04
TIM PART S/A	28.834.496.824,89	7.589.223.778,73
BRASKEM	26.432.171.223,24	6.956.932.995,53
B2W DIGITAL	25.222.708.092,45	6.638.602.961,64
CIELO	21.734.520.488,00	5.720.513.893,77
CEMIG	21.668.479.086,74	5.703.395.032,57
KLABIN S/A	17.120.859.970,40	4.506.200.971,31
COPEL	13.792.139.462,95	3.630.083.556,07
ENERGIAS BR	11.894.267.722,40	3.130.564.752,96
ELETROPOLAU	9.735.005.726,05	2.562.248.177,62
DURATEX	8.751.073.937,65	2.303.277.869,57
FLEURY	8.368.388.633,20	2.202.555.306,94
ECORODOVIAS	7.877.657.028,00	2.073.395.017,11
MRV	7.834.624.025,76	2.062.068.754,48
LIGHT S/A	5.835.533.952,00	1.535.909.341,47
AES TIETE E	4.950.163.933,52	1.302.880.437,31
TOTAL = 28	1.576.870.980.307,91	415.031.578.751,37

VARIÇÃO %	NO MÊS	NO ANO	12 MESES	ACUM.
ISE	2,04	15,20	32,92	258,11
IBOVESPA	3,57	19,18	32,02	228,18
IGC	3,13	23,17	38,40	363,90
IBRX 50	3,69	17,61	29,03	273,32

NOS ÚLTIMOS 12 MESES	
CODIGO	VOLATILIDADE
BTOW3	53,599
CIEL3	52,320
ELET3	50,390
ELET6	42,473
BRKM5	40,714
NATU3	40,355
MRVE3	40,174
ELPL3	38,897
CCRO3	35,313
CPLE6	35,192
LIGT3	34,959
ECOR3	34,432
LAME4	34,039
CMIG3	33,156
DTEX3	32,054
BBAS3	31,796
LAME3	29,801
CMIG4	29,796
LREN3	28,885
BBDC3	28,384
ENBR3	28,247
SANB11	28,116
FLRY3	27,311
BBDC4	27,030
TIMP3	26,496
EGIE3	26,214
ITUB4	25,669
KLBN11	25,345
ITSA4	25,232
WEGE3	25,052
ITUB3	23,626
TIET11	20,428
VIVT4	19,191

CARTEIRA TEÓRICA DE ABERTURA DE 02/09/2019			
CODIGO	PART. % (A)	LUC. % set/19 (B)	CONTRIBUIÇÃO NO ÍNDICE (A*B)
TIET11	0,711	2,09	0,015
BTOW3	2,150	2,87	0,062
BBDC3	1,098	3,19	0,035
BBDC4	4,061	2,99	0,122
BBAS3	1,961	-1,21	(0,024)
BRKM5	3,320	15,24	0,506
CCRO3	8,060	6,15	0,496
CMIG3	0,840	-9,56	(0,080)
CMIG4	2,861	-2,91	(0,083)
CIEL3	3,853	3,57	0,137
CPLE6	1,336	-4,78	(0,064)
DTEX3	1,611	-4,53	(0,073)
ECOR3	0,943	13,71	0,129
ELET3	2,476	-12,60	(0,312)
ELET6	2,120	-10,50	(0,223)
ELPL3	0,078	0,83	0,001
ENBR3	1,187	-2,49	(0,030)
EGIE3	2,291	-1,31	(0,030)
FLRY3	3,255	10,08	0,328
ITSA4	1,754	7,42	0,130
ITUB3	0,369	0,79	0,003
ITUB4	5,114	3,26	0,167
KLBN11	4,270	2,19	0,094
LIGT3	1,230	-5,19	(0,064)
LAME3	0,682	3,61	0,025
LAME4	3,062	6,57	0,201
LREN3	9,385	-0,02	(0,002)
MRVE3	2,565	-10,46	(0,268)
NATU3	5,135	2,64	0,135
SANB11	0,491	6,41	0,031
VIVT4	9,905	2,37	0,234
TIMP3	4,417	-3,17	(0,140)
WEGE3	7,409	7,84	0,581

NOS ÚLTIMOS 12 MESES	
CODIGO	BETA EM RELAÇÃO AO IBOVESPA
ELET3	1,747
BTOW3	1,557
ELET6	1,447
CIEL3	1,234
BBAS3	1,181
MRVE3	1,160
LAME4	1,131
CCRO3	1,118
CMIG4	1,107
LREN3	1,107
CMIG3	0,997
BBDC3	0,991
ECOR3	0,978
SANB11	0,974
NATU3	0,964
BBDC4	0,953
LIGT3	0,893
ITSA4	0,887
DTEX3	0,880
LAME3	0,877
BRKM5	0,864
ITUB4	0,857
CPLE6	0,821
FLRY3	0,814
WEGE3	0,808
ENBR3	0,789
EGIE3	0,770
ITUB3	0,758
TIMP3	0,749
VIVT4	0,596
TIET11	0,556
KLBN11	0,523
ELPL3	0,067

INFORMAÇÕES DA CARTEIRA - 30/09/2019	
% DE MAIOR PESO	9,97
% DE MENOR PESO	0,08
% DAS 5 MAIORES	40,49
% DAS 10 MAIORES	62,22

LUCRATIVIDADE MÉDIA % POR SETOR (NO MÊS)	
Construção Civil	-10,46
Comércio	3,26
Energia Elétrica	-4,64
Intermediários Financeiros	3,26
Madeira e Papel	-1,17
Máquinas e Equipamentos	7,84
Prods. de Uso Pessoal e de Limpezz	2,64
Químicos	15,24
Saúde	10,08
Serviços Financeiros Diversos	3,57
Telecomunicações	-0,40
Transporte	9,93