



BOLETIM MENSAL ETF

ETF NEWSLETTER

Fevereiro/February 2025

DESTAQUES DO MÊS

Highlights of the month



Top 10 | ETFs mais negociados em fevereiro de 2025

Top 10 | Most Traded ETF's

ETF	ADTV (R\$ mil) / ADTV (BRL Thousand)	% do total
BOVA11	650.020	43,28%
BOVV11	322.513	21,48%
SMAL11	181.571	12,09%
IVVB11	56.629	3,77%
HASH11	43.695	2,91%
GOLD11	23.596	1,57%
NASD11	17.164	1,14%
DIVO11	16.894	1,12%
BITH11	14.328	0,95%
IMAB11	12.855	0,86%

Top 10 | ETFs mais rentáveis em fevereiro de 2025

Top 10 | Montly Performance

Codigo	Índice	Segmento	Varição 1M
CORN11	Índice Futuro de Milho B3	Commodities	13,2%
XINA11	MSCI China	Ações - Amplo	11,2%
JOGO11	MVIS Video Gaming & E-sports Index	Ações - Tecnologia	4,9%
ALUG11	MSCI US IMI Real Estate 25/50 Index	Ações - Amplo	4,3%
USDB11	Bloomberg US Aggregate Bond Float Adjusted Index	Títulos Públicos/Privados	3,0%
XFIX11	Índice IFIX L B3 Fundos de Investimentos Imobiliários de Alta Liquidez	Fundos Imobiliários	2,9%
BBOI11	Índice Futuro de Boi Gordo B3 - IFBOI B3	Commodities	2,9%
GOLD11	LBMA Gold Price	Ouro	2,5%
DOLA11	S&P/B3 BRL-USD Futures Index	Moedas	2,2%
BNDX11	Bloomberg Global Aggregate ex-USD Float Adjusted RIC Capped Index	Títulos Públicos/Privados	1,7%

Volume nos anos de 2024 e 2025

Volume - 2024 and 2025

Produto / Prod..	ETF	Índice	Segmento	Média do Nº Negócios / Average of Trades		ADTV (R\$ mil) / ADTV (BRL Thousand)		Volume Negociado (R\$ milhões) / Trading Value (BRL Million)	
				2024	2025	2024	2025	2024	2025
ETF de RV - Internacional	5GTK11	BlueStar 5G Communications Index	Ações - Tecnologia	13		42		6,1	
	ACWI11	MSCI ACWI	Ações - Amplo	312	647	941	689	236,2	28,9
	ALUG11	MSCI US IMI Real Estate 25/50 Index	Ações - Amplo	228	292	345	574	86,7	24,1
	BBOI11	Índice Futuro de Boi Gordo B3 - IFBOI B3	Commodities	300	133	105	163	26,5	6,8
	BITH11	Nasdaq Bitcoin Reference Price	Criptomoedas - Bitcoin	3.127	4.476	10.235	16.073	2.569,0	675,1
	BITI11	Bloomberg Galaxy Bitcoin Index	Criptomoedas - Bitcoin	168	237	940	2.122	236,0	89,1
	BLOK11	MVIS Crypto Compare Smart Contract Leaders Index	Criptomoedas - Smart Co..	32	103	69	191	17,4	8,0
	BTEK11	S&P Biotechnology Select Industry Index	Ações - Tecnologia	12	39	97	77	24,4	3,2
	CHIP11	MVIS® US Listed Semiconductor 25 Index	Ações - Tecnologia	19	120	111	213	27,8	9,0
	COIN11	NEOS BITCOIN HIGH INCOME INDEX	Criptomoedas	56	1.232	117	2.720	29,3	114,2
	CORN11	Índice Futuro de Milho B3	Commodities	84	82	33	48	8,4	2,0
	CRPT11	Teva Criptomoeas Top20	Criptomoedas	169	271	127	171	31,8	7,2
	DEFI11	CF DeFi Composite Index - Modified Market Cap Weig..	Criptomoedas - DeFi	283	268	302	412	75,8	17,3
	DNAI11	MSCI USA IMI GENOMIC INNOVATION SELECT 50	Ações - Amplo	25		26		4,9	
	DOLA11	S&P/B3 BRL-USD Futures Index	Moedas	226	356	151	908	37,9	38,1
	ESGD11	MSCI EAFE Extended ESG Focus Index	ESG	6		360		90,4	
	ESGE11	MSCI Emerging Markets Extended ESG Focus Index	ESG	17		161		40,4	
	ESGU11	MSCI USA Extended ESG Focus Index	ESG	6		635		135,3	
	ETHE11	Nasdaq Ether Reference Price	Criptomoedas - Ether	2.567	2.829	5.947	9.253	1.492,6	388,6
	EURP11	MSCI Europe	Ações - Amplo	260		1.086		272,5	
	FOOD11	MVIS Global Agribusiness Index	Ações - Agronegócio	28	58	28	95	6,9	4,0
	GOLD11	LBMA Gold Price	Ouro	5.710	8.838	11.898	20.275	2.986,4	851,6
	HASH11	Nasdaq Crypto Index - NCI	Criptomoedas	8.507	11.578	33.686	45.044	8.455,2	1.891,9
	HODL11	MarketVector Bitcoin Benchmark Rate	Criptomoedas-Bitcoin		416		890		37,4
	HTEK11	Morningstar US Exponential Technologies Healthcare I..	Ações - Amplo	20	7	69	62	17,3	2,6
	IVVB11	S&P 500 - SPX	Ações - Amplo	6.773	10.569	56.596	65.343	14.205,7	2.744,4
	IWMI11	NEOS RUSSELL 2000® HIGH INCOME INDEX	Dividendos	8	314	46	3.288	11,7	138,1
	JOGO11	MVIS Video Gaming & E-sports Index	Ações - Tecnologia	30	87	122	227	30,5	9,5
	META11	CF Digital Culture Composite Index - Modified Market ..	Criptomoedas	67	108	88	113	22,1	4,8
	MILL11	Morningstar® US Digital Lifestyle IndexTM	Ações - Tecnologia	34	12	104	172	26,1	7,2
	NASD11	Nasdaq 100 - NDX	Ações - Amplo	3.015	5.635	17.724	25.928	4.448,7	1.089,0
	NFTS11	MVIS CryptoCompare Media & Entertainment Leaders ..	Criptomoedas - NFTs	72	138	44	67	10,9	2,8
	PEVC11	BlueStar Top 10 US Listed Alternative Asset Managers In..	Ações - Alternativo	37	105	62	233	15,6	9,8
	QBTC11	CME CF Bitcoin Reference Rate	Criptomoedas - Bitcoin	3.748	3.898	8.279	11.737	2.078,0	492,9
	QDFI11	Bloomberg Galaxy DeFi Index	Criptomoedas - DeFi	182	170	78	78	23,1	3,3
	QETH11	CME CF Ether-Dollar Reference Rate	Criptomoedas - Ether	1.156	1.594	1.331	2.530	334,2	106,3
	QQQI11	Nasdaq 100	Ações - Amplo	237	481	974	2.263	244,4	95,0
	QQQQ11	NASDAQ-100 HIGH BETA INDEX	High Beta	1	28	97	1.581	24,4	66,4
	QSOL11	CME CF Solana Dollar Reference Rate	Criptomoedas - Solana	558	2.168	573	2.466	143,7	103,6
	REVE11	RUSSELL 1000 GREEN REVENUES 50	ESG	6	6	38	29	9,6	1,2
	SHOT11	S&P KENSHO MOONSHOTS	Ações - Amplo	16		43		8,1	
	SOLH11	Nasdaq Solana Reference Price Index	Criptomoedas - Solana	336	1.528	512	2.610	128,5	109,6
	SPXB11	S&P 500	Ações - Amplo	202	649	272	1.380	68,3	57,9
	SPXI11	S&P 500 - SPX	Ações - Amplo	250	370	6.997	10.226	1.756,2	429,5
	SPXR11	S&P 500 Futures Quanto USD-BRL Currency Adjusted In..	Amplo	2	245	288	6.483	72,3	272,3
	SPYI11	Índice NEOSSPYI	Dividendos	344	775	1.851	3.345	464,6	140,5
	SVAL11	S&P SmallCap 600 Value	Ações - Small Caps	121	271	665	1.172	167,0	49,2
	TECK11	NYSE FANG+ Index - NYFANG	Ações - Tecnologia	351	700	3.305	11.511	829,6	483,4
	URET11	FTSE Nareit Equity Reits Index	Imobiliário	27		194		41,4	
	USAL11	CRSP U.S Large Cap Index	Ações - Amplo	32	60	2.776	2.964	696,9	124,5
	USTK11	MSCI US Investable Market Information Technology 25..	Ações - Amplo	432	2.434	403	775	101,1	32,5
	UTEC11	MSCI US IMI Information Technology 25/50 Index	Ações - Tecnologia	20	42	2.016	2.147	506,1	90,2
	WEB311	CF Web 3.0 Smart Contract Platforms Market Cap Inde..	Criptomoedas - Smart Co..	400	479	381	615	95,5	25,8
	WRLD11	FTSE Global All Cap Index	Ações - Amplo	443	966	1.489	2.522	373,6	105,9
	XINA11	MSCI China	Ações - Amplo	2.211	6.196	4.054	5.156	1.017,7	216,6
	YDRO11	S&P Kensho Hydrogen Economy Index	ESG	10	9	47	32	11,9	1,4
	Sub Total			43.276	72.014	178.816	266.970	44.882,7	11.212,8

Volume nos anos de 2024 e 2025

Volume - 2024 and 2025

Produto / Product	ETF	Índice	Segmento	Média do Nº Negócios / Average of Trades		ADTV (R\$ mil) / ADTV (BRL Thousand)		Volume Negociado (R\$ milhões) / Trading Value (BRL Million)	
				2024	2025	2024	2025	2024	2025
ETF de RV - Local	AGRI11	Índice Aaronegôcio B3	Acções - Aaronegôcio	9	7	30	9	7,6	0,4
	B3BR11	Ibovespa B3 BR+	Acções - Amplo	2	16	30	98	7,5	4,1
	BBOV11	Índice Bovespa B3 - Ibovespa B3	Acções - Amplo	346	127	21.075	11.537	5.289,9	484,6
	BBSD11	S&P Dividend Aristocrats Brasil Index - SPBRDABP	Acções - Dividendos	8	7	21	12	5,3	0,5
	BCIC11	Morningstar Brazil Cyclical Sectors Equal Weighted Select Index	Setorial	2	1	431	11	108,2	0,5
	BDEF11	Morningstar Brazil Defensive Sectors Equal Weighted Select Index	Setorial	2	2	575	67	144,3	2,8
	BDOM11	Market Vector Brazil Domestic Exposure Index	Acções - Amplo	57	238	65	243	16,3	10,2
	BMM11	Morningstar Brazil Target Momentum Index	Smart Beta	4	3	173	183	43,5	7,7
	BOVA11	Índice Bovespa B3 - Ibovespa B3	Acções - Amplo	93.634	126.133	697.467	700.044	175.064,2	29.401,9
	BOVB11	Índice Bovespa B3 - Ibovespa B3	Acções - Amplo	87	66	3.671	1.729	921,5	72,6
	BOVS11	Índice Bovespa B3 - Ibovespa B3	Acções - Amplo	518	734	87	854	21,8	35,9
	BOVV11	Índice Bovespa B3 - Ibovespa B3	Acções - Amplo	21.168	14.176	246.578	288.613	61.891,0	12.121,7
	BOVX11	Índice Bovespa B3 - Ibovespa B3	Acções - Amplo	5.395	5.894	8.632	15.564	2.166,5	653,7
	BRAX11	Índice Brasil 100 - IBrX 100 B3	Acções - Amplo	49	62	332	380	83,3	16,0
	BRAZ11	Ibovespa B3 BR+	Acções - Amplo	0	8	39	38	9,9	1,6
	BREW11	Morningstar Brazil Equal Weighted Index	Amplo	94	54	179	44	44,8	1,8
	BXPO11	Market Vector Brazil Global Exposure Index	Acções - Amplo	66	322	94	291	23,5	12,2
	CMDB11	Índice Teva Acções Commodities Brasil	Acções - Commodities	33	277	39	122	9,7	5,1
	DIVD11	Índice Dividendos B3	Dividendos	147	368	1.123	1.061	281,8	44,6
	DIVO11	Índice Dividendos BM&FBOVESPA - IDIV B3	Acções - Dividendos	1.508	1.498	7.896	17.295	1.981,8	726,4
	DVER11	INDICE DIVERSIDADE B3	ESG	8	5	330	55	82,8	2,3
	ECOO11	Índice Carbono Eficiente - ICO2 B3	ESG	5	9	62	76	15,6	3,2
	ELAS11	Teva Mulheres na Liderança	ESG	427	375	129	104	32,3	4,4
	ESGB11	Índice S&P/B3 Brasil ESG	ESG	13	27	21	18	5,4	0,8
	FIND11	Índice BM&FBOVESPA Financeiro - IFNC B3	Acções - Financeiro	215	87	7.846	3.224	1.969,3	135,4
	GENB11	S&P/B3 Ingenius Index	Acções - Amplo	59	111	518	1.190	130,1	50,0
	GOVE11	Índice de Governança Corporativa Trade - IGCT B3	Acções - Governança Corpo..	13	8	410	22	102,8	0,9
	GURU11	Teva Grandes Gurus do Mercado	Acções - Amplo	14		15		3,6	
	HIGH11	Ibovespa B3 Smart High Beta	Smart Beta	59	201	64	247	16,2	10,4
	IBOB11	Índice Bovespa B3 - Ibovespa B3	Acções - Amplo	63	113	2.513	824	630,8	34,6
	ISUS11	Índice de Sustentabilidade Empresarial - ISE B3	ESG	6	14	37	33	9,3	1,4
	LVOL11	Ibovespa B3 Smart Low Volatility	Smart Beta	58	166	79	362	19,9	15,2
	MATB11	Índice de Materiais Básicos BM&FBOVESPA - IMAT B3	Acções - Materiais Básicos	131	23	343	241	86,1	10,1
	NBOV11	Ibovespa B3 BR+	Acções - Amplo	32	157	16	198	4,0	8,3
	NDIV11	Índice Bovespa Smart Dividendos B3 - Price Return	Acções - Dividendos	347	493	1.079	3.368	271,0	141,4
	NSDV11	Índice Bovespa Smart Dividendos B3 - Total Return	Acções - Dividendos	118	79	518	524	130,0	22,0
	PIBB11	Índice Brasil 50 - IBrX 50 B3	Acções - Amplo	102	93	4.863	1.108	1.220,5	46,5
SCVB11	Market Vector Brazil Small Cap Value Index	Acções - Small Caps	96	307	73	232	18,4	9,7	
SMAB11	SMLL B3 Small Cap	Acções - Small Caps	64	31	97	69	24,4	2,9	
SMAC11	Índice Small Cap - SMLL B3	Acções - Small Caps	296	133	3.812	2.770	956,9	116,3	
SMAL11	Índice Small Cap - SMLL B3	Acções - Small Caps	36.909	19.767	256.578	158.901	64.401,2	6.673,8	
SPUB11	Ibovespa B3 Empresas Estatais	Acções - Setoriais	85	343	57	44	14,3	1,8	
SPVT11	Ibovespa B3 Empresas Privadas	Acções - Setoriais	84	407	53	42	13,2	1,8	
TECB11	Índice de Acções Tech Brasil	Acções - Tecnologia	49		59		3,6		
TIRB11	Teva Dividendos Ativos Reais	Acções - Dividendos	36	172	23	88	5,7	3,7	
TRIG11	Teva Acções Micro CAP	Acções - Small Caps	13	114	324	372	81,2	15,6	
XBOV11	Índice Bovespa B3 - Ibovespa B3	Acções - Amplo	3	5	70	175	17,5	7,4	
XFIX11	Índice IFIX L B3 Fundos de Investimentos Imobiliários de Alta Liq..	Fundos Imobiliários	296	583	151	248	37,8	10,4	
	Sub Total			162.816	173.815	1.268.631	1.212.730	318.426,3	50.934,7
ETF de RF - Internacional	BNDX11	Bloomberg Global Aggregate ex-USD Float Adjusted RIC Cappe..	Títulos Públicos/Privados	114	72	163	149	41,0	6,3
	DBOA11	Bloomberg U.S. Convertibles Liquid Bond Index	Títulos Privados	3	6	10	9	2,6	0,4
	USDB11	Bloomberg US Aggregate Bond Float Adjusted Index	Títulos Públicos/Privados	306	866	391	990	98,0	41,6
	Sub Total			423	944	564	1.148	141,7	48,2
ETF de RF - Local	B5MB11	IMA-B5	Inflação	8	8	2.511	2.240	630,3	94,1
	B5P2ETF11	IMA-B5 P2	Inflação	528	425	5.948	3.507	1.492,9	147,3
	BDAPETF11	Índice DAP5 B3	Renda Fixa	3	2	33	0	8,2	0,0
	DEBBETF11	Teva Debêntures DI	Crédito Privado	372	714	564	1.157	141,5	48,6
	FIXA11	S&P/B3 Índice de Futuros de Taxa de Juros - DI 3 anos ER - SPBDI..	Juros Pré Fixados	177	188	527	117	132,2	4,9
	IB5M11	IMA-B5+	Inflação	306	135	2.011	2.317	504,7	97,3
	IDKAETF11	IRF-M P3	Títulos Públicos/Privados	0	2	289	20	72,6	0,8
	IMAB11	IMA-B	Inflação	1.152	949	7.511	9.226	1.885,4	387,5
	IMBB11	IMA-B	Inflação	6	18	967	3.189	242,6	133,9
	IRFM11	IRF-M P2	Títulos Públicos Pré Fixados	354	280	4.129	7.370	1.036,5	309,6
	LFTBETF11	MarketVector Brazil Treasury 760 Day Target Duration	Títulos Públicos/Privados	166	1.002	594	3.697	149,0	155,3
	LFTSETF11	Teva Tesouro Selic	Renda Fixa	1.651	2.232	9.050	10.649	2.271,5	447,3
	NTNSETF11	Teva Tesouro IPCA 0 a 4 Anos	Renda Fixa	297	226	693	521	174,0	21,9
	PACBETF11	Teva Tesouro IPCA Ultra Longo Convexity Enhanced	Títulos Públicos/Privados	39	317	75	149	18,9	6,3
PACCETF11	IMA-B 5 P2	Inflação	53	187	10	26	2,5	1,1	
PACGETF11	IMA-B	Inflação	34	123	6	34	1,5	1,4	
	Sub Total			5.145	6.806	34.918	44.220	8.764,3	1.857,2

Volume nos meses de Fevereiro de 2024 e Fevereiro de 2025

Volume - February 2024 and February 2025

Produto / Product	ETF	Índice	Segmento	Média do Nº Negócios / Average of Trades		ADTV (R\$ mil) / ADTV (BRL Thousand)	
				fev/2024	fev/2025	fev/2024	fev/2025
ETF de RV - Internacional	5GTK11	BlueStar 5G Communications Index	Ações - Tecnologia	11		36	
	ACWI11	MSCI ACWI	Ações - Amplo	275	556	1.650	385
	ALUG11	MSCI US IMI Real Estate 25/50 Index	Ações - Amplo	98	249	183	466
	BBOI11	Índice Futuro de Boi Gordo B3 - IFBOI B3	Commodities	1.608	97	100	115
	BITH11	Nasdaq Bitcoin Reference Price	Criptomoedas - Bitcoin	2.148	3.769	5.325	14.328
	BITI11	Bloomberg Galaxy Bitcoin Index	Criptomoedas - Bitcoin	101	203	396	1.314
	BLOK11	MVIS Crypto Compare Smart Contract Leaders Index	Criptomoedas - Smart Contracts	9	109	56	149
	BTEK11	S&P Biotechnology Select Industry Index	Ações - Tecnologia	5	70	137	94
	CHIP11	MVIS® US Listed Semiconductor 25 Index	Ações - Tecnologia		223		304
	COIN11	NEOS BITCOIN HIGH INCOME INDEX	Criptomoedas		1.592		3.555
	CORN11	Índice Futuro de Milho B3	Commodities	50	102	17	59
	CRPT11	Teva Criptomoedas Top20	Criptomoedas	117	266	91	86
	DEFI11	CF DeFi Composite Index - Modified Market Cap Weight	Criptomoedas - DeFi	212	159	274	364
	DNAI11	MSCI USA IMI GENOMIC INNOVATION SELECT 50	Ações - Amplo	190		143	
	DOLA11	S&P/B3 BRL-USD Futures Index	Moedas		556		1.063
	ESGD11	MSCI EAFE Extended ESG Focus Index	ESG	4		236	
	ESGE11	MSCI Emerging Markets Extended ESG Focus Index	ESG	53		89	
	ESGU11	MSCI USA Extended ESG Focus Index	ESG	6		348	
	ETHE11	Nasdaq Ether Reference Price	Criptomoedas - Ether	1.078	2.920	3.282	10.565
	EURP11	MSCI Europe	Ações - Amplo	209		298	
	FOOD11	MVIS Global Agribusiness Index	Ações - Agronegócio	3	7	1	18
	GOLD11	LBMA Gold Price	Ouro	1.827	7.882	6.037	23.596
	HASH11	Nasdaq Crypto Index - NCI	Criptomoedas	6.398	12.947	27.337	43.695
	HODL11	MarketVector Bitcoin Benchmark Rate	Criptomoedas-Bitcoin		875		1.869
	HTEK11	Morningstar US Exponential Technologies Healthcare Index	Ações - Amplo	123	7	163	68
	IVVB11	S&P 500 - SPX	Ações - Amplo	5.584	10.430	45.151	56.629
	IWMI11	NEOS RUSSELL 2000® HIGH INCOME INDEX	Dividendos		369		3.947
	JOGO11	MVIS Video Gaming & E-sports Index	Ações - Tecnologia	16	128	76	234
	META11	CF Digital Culture Composite Index - Modified Market Cap We..	Criptomoedas	26	102	28	69
	MILL11	Morningstar® US Digital Lifestyle IndexTM	Ações - Tecnologia	351	13	873	200
	NASD11	Nasdaq 100 - NDX	Ações - Amplo	1.349	5.233	10.498	17.164
	NFTS11	MVIS CryptoCompare Media & Entertainment Leaders Index	Criptomoedas - NFTs	46	89	22	36
	PEVC11	BlueStar Top 10 US Listed Alternative Asset Managers Index	Ações - Alternativo	99	141	22	309
	QBTC11	CME CF Bitcoin Reference Rate	Criptomoedas - Bitcoin	3.203	3.210	4.698	10.447
	QDFI11	Bloomberg Galaxy DeFi Index	Criptomoedas - DeFi	93	143	83	60
	QETH11	CME CF Ether-Dollar Reference Rate	Criptomoedas - Ether	726	1.544	882	2.987
	QQQI11	Nasdaq 100	Ações - Amplo		465		1.631
	QQQQ11	NASDAQ-100 HIGH BETA INDEX	High Beta		21		902
	QSOL11	CME CF Solana Dollar Reference Rate	Criptomoedas - Solana		1.977		2.399
	REVE11	RUSSELL 1000 GREEN REVENUES 50	ESG	7	5	136	20
	SHOT11	S&P KENSHO MOONSHOTS	Ações - Amplo	16		65	
	SOLH11	Nasdaq Solana Reference Price Index	Criptomoedas - Solana		1.774		2.643
	SPXB11	S&P 500	Ações - Amplo	57	572	37	1.618
	SPXI11	S&P 500 - SPX	Ações - Amplo	122	326	3.120	9.541
	SPXR11	S&P 500 Futures Quanto USD-BRL Currency Adjusted Index	Amplo		390		5.623
	SPYI11	Índice NEOSSPYI	Dividendos	160	866	1.620	2.725
	SVAL11	S&P SmallCap 600 Value	Ações - Small Caps	16	318	95	1.412
	TECK11	NYSE FANG+ Index - NYFANG	Ações - Tecnologia	430	596	1.021	10.805
	URET11	FTSE Nareit Equity Reits Index	Imobiliário	15		97	
	USAL11	CRSP U.S Large Cap Index	Ações - Amplo	15	58	1.159	3.421
	USTK11	MSCI US Investable Market Information Technology 25/50 Ind..	Ações - Amplo	52	742	102	806
	UTEC11	MSCI US IMI Information Technology 25/50 Index	Ações - Tecnologia	13	51	1.130	1.623
	WEB311	CF Web 3.0 Smart Contract Platforms Market Cap Index - Brazil	Criptomoedas - Smart Contracts	145	397	199	395
	WRLD11	FTSE Global All Cap Index	Ações - Amplo	154	922	908	2.510
	XINA11	MSCI China	Ações - Amplo	1.698	10.186	2.607	7.512
	YDRO11	S&P Kensho Hydrogen Economy Index	ESG	30	7	180	27
	Sub Total			28.948	73.662	121.007	249.785

Volume nos meses de Fevereiro de 2024 e Fevereiro de 2025

Volume - February 2024 and February 2025

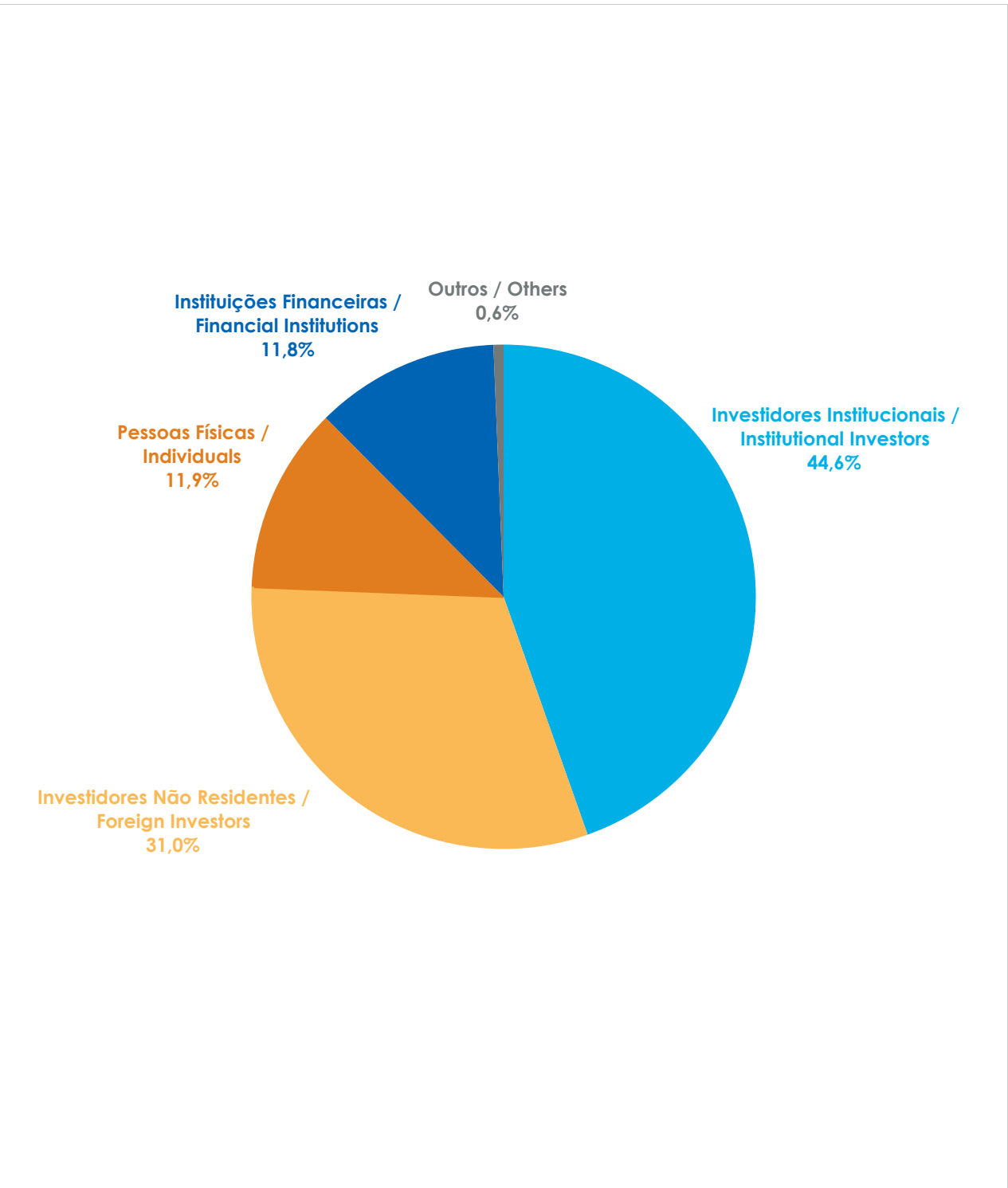
Produto / Product	ETF	Índice	Segmento	Média do Nº Negócios / Avarage of Trades		ADTV (R\$ mil) / ADTV (BRL Thousand)	
				fev/24	fev/25	fev/24	fev/25
ETF de RV - Local	AGRI11	Índice Agronegócio B3	Acções - Agronegócio	10	8	293	9
	B3BR11	Ibovespa B3 BR+	Acções - Amplo		19		118
	BBOV11	Índice Bovespa B3 - Ibovespa B3	Acções - Amplo	104	88	5.513	6.450
	BBSD11	S&P Dividend Aristocrats Brasil Index - SPBRDABP	Acções - Dividendos	9	6	10	7
	BCIC11	Morningstar Brazil Cyclical Sectors Equal Weighted Select Index	Setorial	3	2	427	12
	BDEF11	Morningstar Brazil Defensive Sectors Equal Weighted Select Index	Setorial	2	2	194	117
	BDOM11	Market Vector Brazil Domestic Exposure Index	Acções - Amplo	3	271	1	232
	BMMT11	Morningstar Brazil Target Momentum Index	Smart Beta	3	3	199	111
	BOVA11	Índice Bovespa B3 - Ibovespa B3	Acções - Amplo	66.591	116.831	708.570	650.020
	BOVB11	Índice Bovespa B3 - Ibovespa B3	Acções - Amplo	50	66	14.969	1.812
	BOVS11	Índice Bovespa B3 - Ibovespa B3	Acções - Amplo	421	720	59	1.014
	BOVV11	Índice Bovespa B3 - Ibovespa B3	Acções - Amplo	27.185	8.190	199.831	322.513
	BOVX11	Índice Bovespa B3 - Ibovespa B3	Acções - Amplo	2.387	11.410	7.842	8.335
	BRAX11	Índice Brasil 100 - IBrX 100 B3	Acções - Amplo	41	53	331	326
	BRAZ11	Ibovespa B3 BR+	Acções - Amplo		5		0
	BREW11	Morningstar Brazil Equal Weighted Index	Amplo	84	50	137	56
	BXPO11	Market Vector Brazil Global Exposure Index	Acções - Amplo	2	331	0	341
	CMDB11	Índice Teva Acções Commodities Brasil	Acções - Commodities	14	130	11	31
	DIVD11	Índice Dividendos B3	Dividendos		405		652
	DIVO11	Índice Dividendos BM&FBOVESPA - IDIV B3	Acções - Dividendos	1.034	1.429	2.890	16.894
	DVER11	ÍNDICE DIVERSIDADE B3	ESG	5	7	53	87
	ECOO11	Índice Carbono Eficiente - ICO2 B3	ESG	4	14	48	108
	ELAS11	Teva Mulheres na Liderança	ESG	399	380	478	111
	ESGB11	Índice S&P/B3 Brasil ESG	ESG	17	50	32	22
	FIND11	Índice BM&FBOVESPA Financeiro - IFNC B3	Acções - Financeiro	503	120	15.458	4.930
	GENB11	S&P/B3 Ingenius Index	Acções - Amplo	20	92	256	585
	GOVE11	Índice de Governança Corporativa Trade - IGCT B3	Acções - Governança Corporativ..	9	9	153	25
	GURU11	Teva Grandes Gurus do Mercado	Acções - Amplo	12		43	
	HIGH11	Ibovespa B3 Smart High Beta	Smart Beta		287		144
	IBOB11	Índice Bovespa B3 - Ibovespa B3	Acções - Amplo	9	39	1.571	980
	ISUS11	Índice de Sustentabilidade Empresarial - ISE B3	ESG	6	20	26	43
	LVOL11	Ibovespa B3 Smart Low Volatility	Smart Beta		237		98
	MATB11	Índice de Materiais Básicos BM&FBOVESPA - IMAT B3	Acções - Materiais Básicos	708	32	463	232
	NBOV11	Ibovespa B3 BR+	Acções - Amplo		229		83
	NDIV11	Índice Bovespa Smart Dividendos B3 - Price Return	Acções - Dividendos	305	633	646	3.157
	NSDV11	Índice Bovespa Smart Dividendos B3 - Total Return	Acções - Dividendos	113	85	375	489
	PIBB11	Índice Brasil 50 - IBrX 50 B3	Acções - Amplo	348	115	1.998	1.173
	SCVB11	Market Vector Brazil Small Cap Value Index	Acções - Small Caps	4	469	6	273
	SMAB11	SMLL B3 Small Cap	Acções - Small Caps	12	11	21	3
	SMAC11	Índice Small Cap - SMLL B3	Acções - Small Caps	281	74	6.051	706
	SMAL11	Índice Small Cap - SMLL B3	Acções - Small Caps	49.077	22.400	334.502	181.571
SPUB11	Ibovespa B3 Empresas Estatais	Acções - Setoriais		345		44	
SPVT11	Ibovespa B3 Empresas Privadas	Acções - Setoriais		396		41	
TECB11	Índice de Acções Tech Brasil	Acções - Tecnologia	90		152		
TIRB11	Teva Dividendos Ativos Reais	Acções - Dividendos		163		80	
TRIG11	Teva Acções Micro CAP	Acções - Small Caps	29	168	959	237	
XBOV11	Índice Bovespa B3 - Ibovespa B3	Acções - Amplo	6	6	371	120	
XFIX11	Índice IFIX L B3 Fundos de Investimentos Imobiliários de Alta Liquidez	Fundos Imobiliários	157	636	101	283	
		Total	150.058	167.033	1.305.039	1.204.676	
ETF de RF - Internacional	BNDX11	Bloomberg Global Aggregate ex-USD Float Adjusted RIC Capped I..	Títulos Públicos/Privados	20	76	62	130
	DBOA11	Bloomberg U.S. Convertibles Liquid Bond Index	Títulos Privados		5		11
	USDB11	Bloomberg US Aggregate Bond Float Adjusted Index	Títulos Públicos/Privados	43	912	114	1.015
		Total	63	993	175	1.156	
ETF de RF - Local	B5MB11	IMA-B5	Inflação	3	8	112	1.202
	B5P2ETF11	IMA-B5 P2	Inflação	357	346	2.689	4.603
	BDAPETF11	Índice DAP5 B3	Renda Fixa	1	2	123	0
	DEBBETF11	Teva Debêntures DI	Crédito Privado	238	765	158	963
	FIXA11	S&P/B3 Índice de Futuros de Taxa de Juros - DI 3 anos ER - SPBDI1FP	Juros Pré Fixados	265	62	65	99
	IB5M11	IMA-B5+	Inflação	75	145	767	3.623
	IDKAETF11	IRF-M P3	Títulos Públicos/Privados		3		38
	IMAB11	IMA-B	Inflação	461	1.036	2.738	12.855
	IMBB11	IMA-B	Inflação	31	32	492	1.105
	IRFM11	IRF-M P2	Títulos Públicos Pré Fixados	208	192	1.092	4.058
	LFTBETF11	MarketVector Brazil Treasury 760 Day Target Duration	Títulos Públicos/Privados		1.007		4.564
	LFTSETF11	Teva Tesouro Selic	Renda Fixa	1.264	2.795	8.929	12.034
	NTNSETF11	Teva Tesouro IPCA 0 a 4 Anos	Renda Fixa	8	279	51	738
	PACBETF11	Teva Tesouro IPCA Ultra Longo Convexity Enhanced	Títulos Públicos/Privados		280		235
	PACCETF11	IMA-B 5 P2	Inflação		77		13
PACGETF11	IMA-B	Inflação		43		6	
	Total		2.911	7.071	17.216	46.137	

PARTICIPAÇÃO POR TIPO DE INVESTIDOR

Breakdown by type of Investor

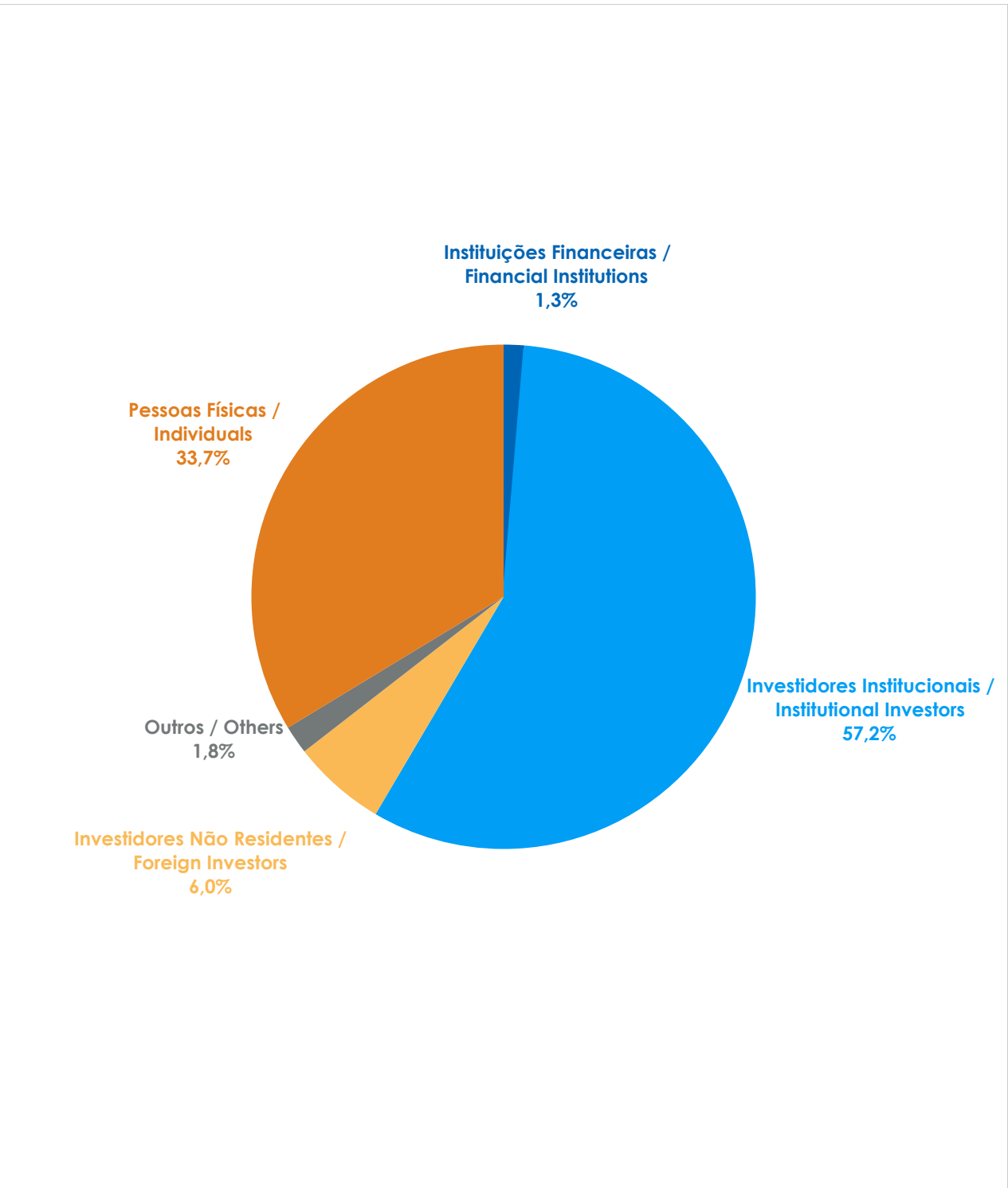
Participação no volume negociado - fevereiro de 2025

Trading volume by type of Investor - February 2025



Participação no volume em custódia - fevereiro de 2025

Custody volume by type of Investor - February 2025



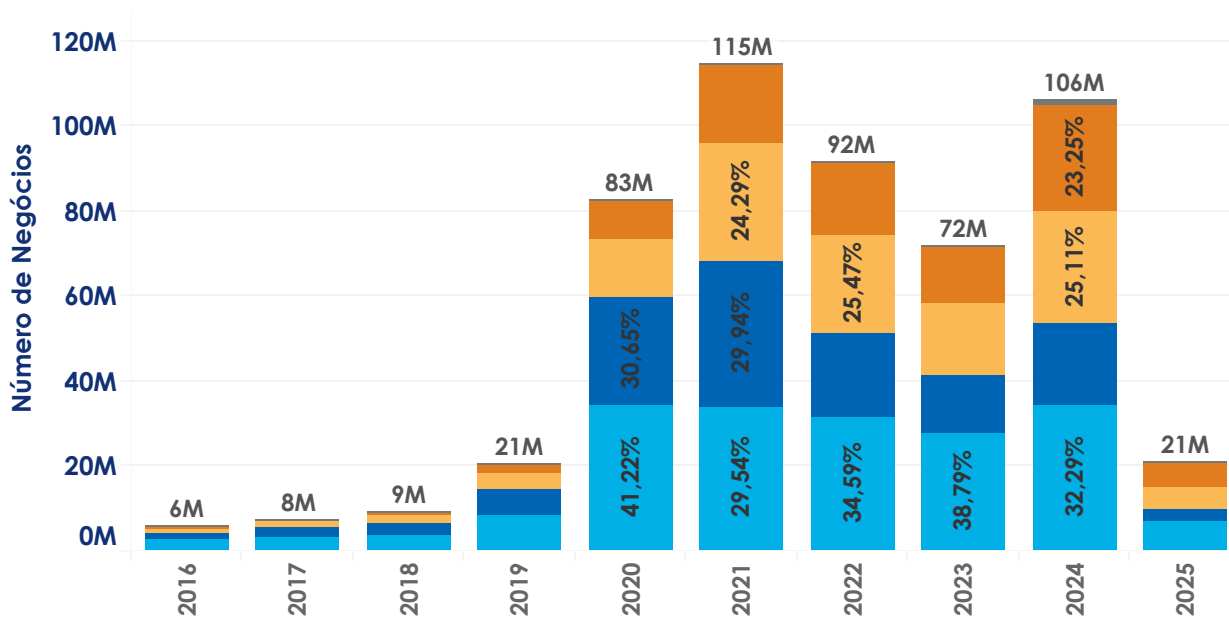
¹ "Outros" contempla Pessoas Jurídicas não financeiras

EVOLUÇÃO DOS NEGÓCIOS

Evolution of Trades

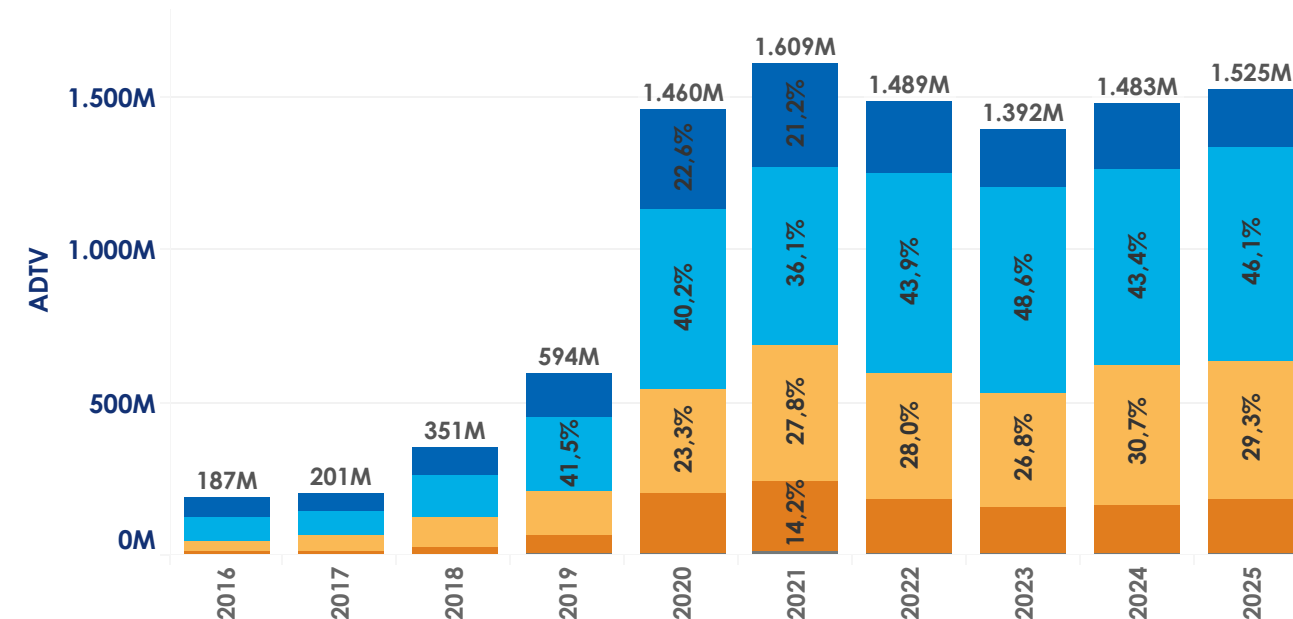
Evolução anual do número de negócios

Yearly evolution of trades



Evolução anual do ADTV (R\$ milhões)

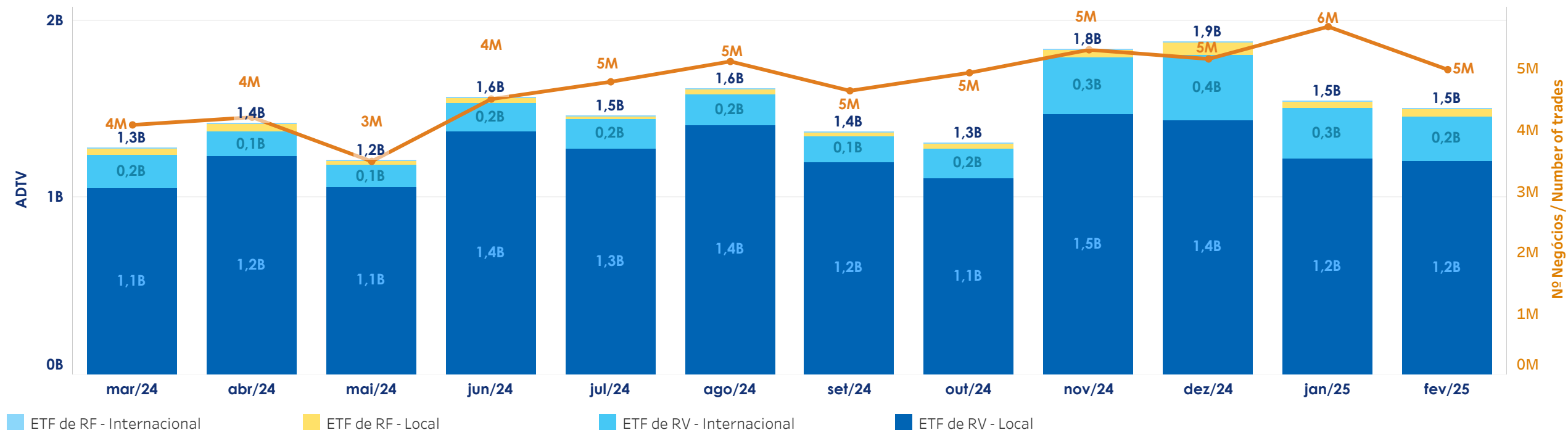
Yearly evolution of ADTV (BRL millions)



■ Instituições Financeiras / Financial Institutions
■ Investidores Institucionais / Institutional Investors
■ Investidores Não Residentes / Foreign Investors
■ Pessoas Físicas / Individuals
■ Outros / Others

Evolução mensal do volume negociado (R\$ bilhões) e número de negócios (milhões)

Monthly evolution of volume traded (BRL billions) and number of trades (millions)



NÚMERO DE INVESTIDORES

Number of Investors



Número de Investidores por ETF com posição em custódia - fevereiro de 2025

Number of Investors by ETF - Custody - Last day of the month

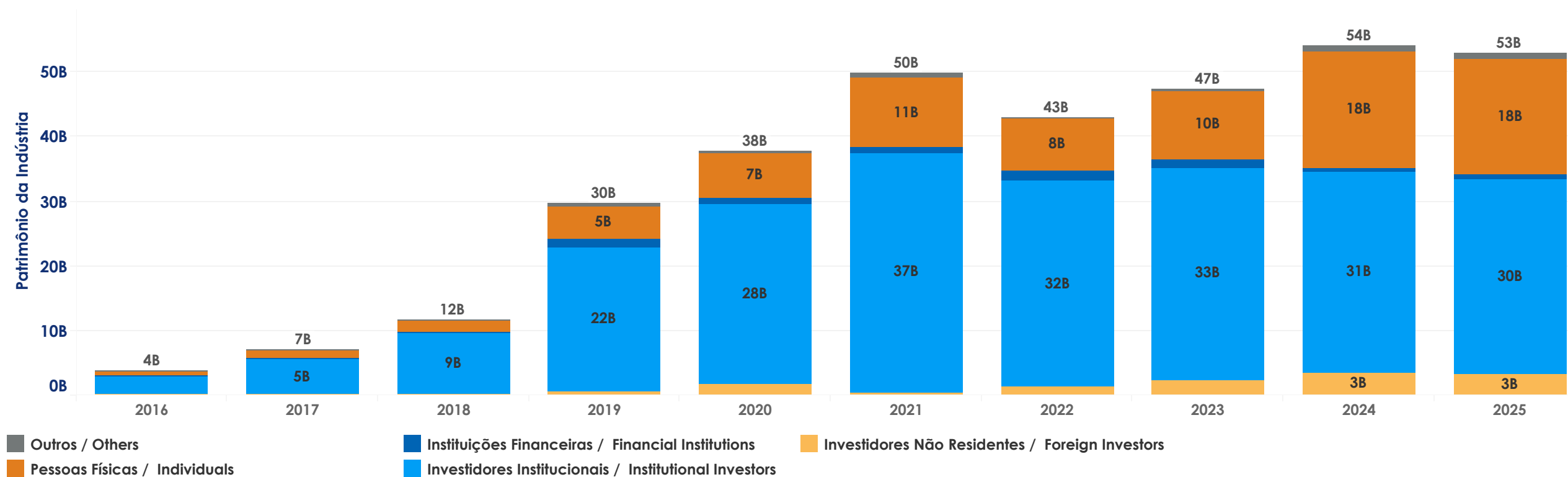
Produto	ETF	
ETF de RV - Local	AGRI11	693
	B3BR11	474
	BBOV11	1.716
	BBSD11	1.372
	BCIC11	39
	BDEF11	71
	BDOM11	3.200
	BMMT11	139
	BOVA11	89.556
	BOVB11	1.452
	BOVS11	99
	BOVV11	8.826
	BOVX11	5.789
	BRAX11	5.145
	BRAZ11	74
	BREW11	123
	BXPO11	3.400
	CMDB11	1.025
	COIN11	5.986
	DIVD11	4.667
	DIVO11	19.535
	DVER11	137
	ECOO11	1.300
	ELAS11	79
	ESGB11	462
	FIND11	954
	GENB11	1.399
	GOVE11	1.419
	HIGH11	2.830
	IBOB11	559
	ISUS11	1.062
	IWMI11	1.266
	LVOL11	1.835
	MATB11	2.130
	NBOV11	671
	NDIV11	14.879
	NSDV11	5.754
	PIBB11	8.989
	QQQI11	7.968
	SCVB11	3.471
	SMAB11	526
SMAC11	2.893	
SMAL11	44.523	
SPUB11	26	
SPVT11	27	
SPYI11	14.058	
TIRB11	112	
TRIG11	1.282	
XBOV11	379	
XFIX11	16.578	
Total geral		220.596

Produto	ETF	
ETF de RV - Internacional	ACWI11	13.507
	ALUG11	11.972
	BBOI11	4.201
	BITH11	24.463
	BITI11	2.073
	BLOK11	417
	BTEK11	222
	CHIP11	4.269
	CORN11	1.800
	CRPT11	4.164
	DEFI11	3.795
	ETHE11	16.878
	FOOD11	234
	GOLD11	54.010
	HASH11	132.731
	HODL11	3.993
	HTEK11	660
	IVVB11	201.984
	JOGO11	1.776
	META11	1.802
	MILL11	486
	NASD11	39.996
	NFTS11	2.948
	PEVC11	3.913
	QBTC11	41.970
	QDFI11	2.383
	QETH11	11.853
	QQQQ11	201
	QSOL11	3.627
	REVE11	313
	SOLH11	3.102
	SPXB11	5.708
	SPXI11	13.430
SPXR11	603	
SVAL11	2.780	
TECK11	7.317	
USAL11	1.501	
USTK11	6.236	
UTEC11	679	
WEB311	3.180	
WRLD11	25.190	
XINA11	28.339	
YDRO11	440	
Total geral		459.926

Produto	ETF	
ETF de RF - Local	B5MB11	558
	B5P211	18.354
	BDAP11	144
	DEBB11	4.614
	FIXA11	3.752
	IB5M11	3.328
	IDKA11	86
	IMAB11	8.258
	IMBB11	181
	IRFM11	5.306
	LFTB11	4.482
	LFTS11	13.981
	NTNS11	1.417
	PACB11	1.088
	PACC11	128
	PACG11	115
PHIP11	2	
ETF de RF - Internacional	BNDX11	3.814
	DBOA11	242
	USDB11	12.489
Total geral		58.181

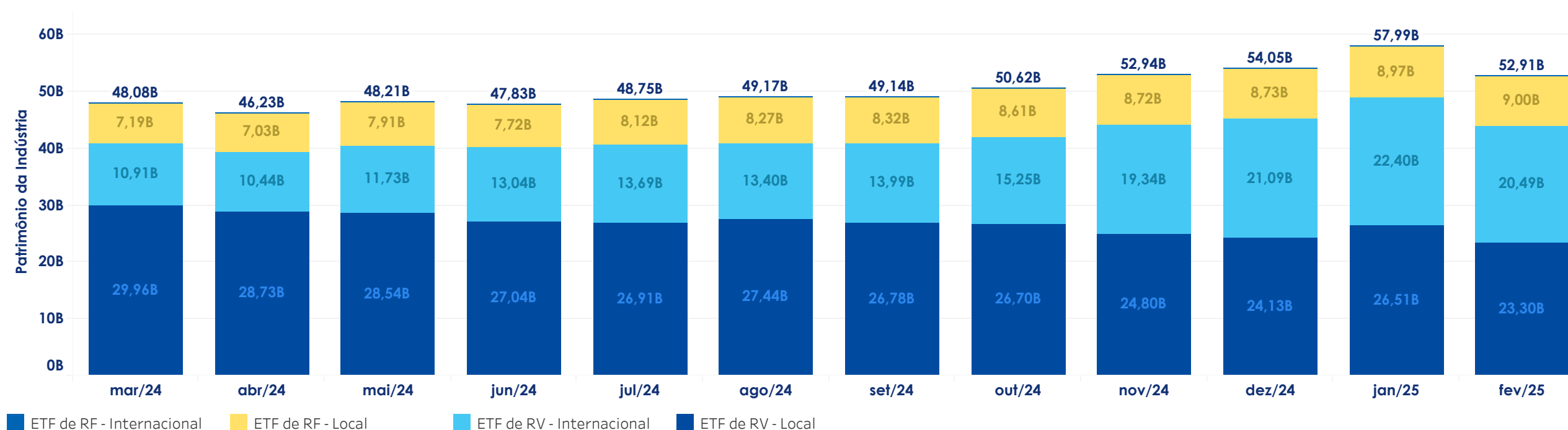
Evolução Anual do Patrimônio da Indústria por tipo de investidor

Yearly Evolution of Outstanding Shares by type of investor



Evolução mensal do Patrimônio da Indústria por produto

Monthly Evolution of Outstanding Shares by product



Evolução do Patrimônio Líquido por ETF (R\$ milhões)

Evolution of Net Equity (BRL Millions)

Produto	ETF	mar/24	abr/24	mai/24	jun/24	jul/24	ago/24	set/24	out/24	nov/24	dez/24	jan/25	fev/25	
ETF de RF - Internacional	BNDX11	6,5	10,5	10,6	12,4	13,9	17,1	17,8	18,7	22,2	22,4	21,1	25,9	
	DBOA11								8,7	9,7	9,7	9,4	9,6	
	USDB11	11,9	14,7	15,1	20,3	24,1	35,2	36,2	39,6	51,2	68,3	74,5	87,5	
	Total	18,4	25,1	25,8	32,6	38,0	52,3	54,0	67,0	83,1	100,3	105,0	123,0	
ETF de RV - Internacional	5GTK11	4,9	3,9	6,2	9,1									
	ACWI11	50,8	49,6	53,8	58,7	60,3	99,3	97,3	100,7	74,5	120,7	116,8	116,8	
	ALUG11	32,1	32,7	35,6	39,0	47,4	48,4	50,2	61,4	72,0	69,7	67,0	69,2	
	BBOI11	42,3	45,2	43,9	46,8	48,0	50,3	53,5	55,1	56,1	49,2	53,1	49,8	
	BITH11	819,6	752,8	843,7	822,3	912,8	839,4	911,9	1.063,6	1.578,8	1.682,2	1.902,8	1.548,4	
	BITI11	111,3	159,7	192,3	235,9	271,3	278,4	299,1	362,4	644,9	800,4	875,5	681,1	
	BLOK11	23,0	17,6	23,1	19,8	20,7	16,3	18,0	18,6	32,2	30,1	33,4	20,4	
	BTEK11	2,0	2,5	3,3	3,6	5,5	4,8	4,5	4,7	5,1	9,3	9,1	8,6	
	CHIP11					8,8	8,7	8,4	8,8	12,5	13,0	10,1	12,5	
	CORN11	26,7	26,5	26,8	26,3	27,4	27,9	27,6	27,3	27,1	26,4	26,4	30,5	
	CRPT11	121,8	101,7	119,4	113,0	121,0	102,5	108,2	118,0	178,7	173,2	177,2	137,0	
	DEFI11	53,3	42,3	53,6	47,7	47,0	37,4	41,6	39,4	65,4	85,4	85,4	56,9	
	DNAI11	3,2	3,1	3,2	3,5	3,8	3,8							
	ESGD11	35,5	33,6	35,7	31,5	25,8	19,3		19,4	18,3	1,1			
	ESGE11	14,9	15,0	15,5	15,7	16,0	13,2	14,0	13,8	6,7				
	ESGU11	44,5	42,2	44,2	55,5	54,1	38,9	37,8						
	ETHE11	308,1	273,0	385,4	374,7	374,8	303,5	305,2	312,4	477,7	494,4	474,6	301,8	
	EURP11	44,6	55,8	56,8	63,1	54,1	42,7	43,4	71,9	45,6				
	FOOD11	2,7	2,6	2,7	2,8	2,9	2,9	2,9	2,9	3,1	5,5	3,9	3,7	
	GOLD11	423,3	461,0	491,6	526,8	569,3	631,8	700,6	855,2	882,8	946,4	1.040,1	1.254,8	
	HASH11	2.752,4	2.413,4	2.787,0	2.702,3	2.918,2	2.550,7	2.660,9	2.969,0	4.154,1	4.126,9	4.513,6	3.423,8	
	HODL11												12,1	21,2
	HTEK11	4,9	4,8	5,0	5,5	5,8	5,8	9,0	9,3	9,4	9,3	9,3	9,0	
	IVVB11	3.037,4	3.044,0	3.151,7	3.610,3	3.753,9	3.910,4	4.114,9	4.290,4	5.057,4	5.557,2	5.689,5	5.706,4	
	JOGO11	10,7	10,6	11,5	13,6	15,0	15,4	16,2	16,8	19,9	24,1	23,7	24,4	
	META11	7,0	5,3	6,3	5,2	4,9	4,3	5,1	5,1	8,6	9,1	8,4	5,3	
	MILL11	5,8	5,7	6,1	6,7	6,7	6,7	6,6	7,2	8,1	8,2	8,0	7,8	
	NASD11	470,2	376,9	484,2	608,6	417,3	422,4	415,4	475,5	537,3	596,3	688,8	689,8	
	NFTS11	6,3	4,2	4,7	3,5	3,6	2,8	3,1	3,4	6,5	7,4	5,9	4,1	
	PEVC11	2,8	2,9	3,0	3,2	3,6	5,2	5,4	6,1	7,3	14,2	14,3	17,1	
	QBTC11	473,7	437,3	498,3	496,2	550,6	509,9	537,1	631,3	886,8	858,2	900,4	723,9	
	QDFI11	13,0	8,4	10,7	9,9	9,1	7,2	8,3	8,3	13,0	15,0	13,7	9,4	
	QETH11	142,5	125,3	164,3	158,7	159,2	121,8	122,1	125,0	183,1	182,1	170,2	115,9	
	QQQQ11											14,1	7,9	7,1
	QSOL11						17,4	21,7	29,0	63,0	74,4	89,1	58,3	
	REVE11	5,4	5,3	5,6	6,0	6,2	6,3	6,4	6,6	7,5	7,5	7,2	6,8	
	SHOT11	4,3	3,7	3,9	4,1	4,7	4,3							
	SOLH11								14,6	23,6	85,2	86,3	104,2	73,2
	SPXB11	11,4	12,6	13,7	16,0	19,7	20,1	21,7	25,4	34,9	64,8	77,1	105,6	
	SPXI11	681,7	737,9	778,4	892,5	998,6	1.086,5	1.106,2	1.188,4	1.333,1	1.211,6	1.275,3	1.304,5	
SPXR11										88,4	981,6	944,4		
SVAL11	6,7	7,6	9,1	10,6	45,6	18,3	19,1	21,6	58,0	34,9	38,2	35,8		
TECK11	104,4	120,4	272,3	815,7	869,1	850,4	845,6	913,4	1.006,8	1.128,9	1.186,5	1.159,0		
URET11	9,5	9,1	9,7	9,6	10,9	10,3	10,8							
USAL11	345,8	344,4	363,3	392,4	420,1	442,8	450,5	493,1	565,8	609,5	616,8	617,4		
USTK11	40,1	41,9	58,0	67,4	59,9	60,7	57,6	60,0	66,6	71,6	72,4	69,1		
UTEC11	197,1	189,5	205,6	238,3	241,8	244,2	234,9	218,6	227,8	268,0	291,2	287,9		
WEB311	35,5	29,2	35,3	32,8	35,7	29,3	32,4	32,8	65,7	65,5	68,8	46,7		
WRLD11	179,2	197,1	220,6	250,5	286,1	313,6	331,1	363,8	418,5	447,1	459,8	476,4		
XINA11	191,1	177,8	173,4	175,2	165,7	160,9	178,0	182,0	339,8	195,2	183,6	237,3		
YDRO11	7,5	7,1	7,6	7,4	7,9	7,1	7,0	7,2	9,0	8,3	8,1	7,5		
Total		10.911,1	10.443,3	11.726,1	13.037,9	13.690,7	13.404,0	13.985,1	15.247,3	19.337,5	21.090,9	22.401,3	20.486,8	

Nota: os dados de patrimônio líquido de determinados ETFs podem não estar disponíveis na data de lançamento do boletim mensal.

Evolução do Patrimônio Líquido por ETF (R\$ milhões)

Evolution of Net Equity (BRL Millions)

Produto	ETF	mar/24	abr/24	mai/24	jun/24	jul/24	ago/24	set/24	out/24	nov/24	dez/24	jan/25	fev/25	
ETF de RF - Local	B5MB11	393,5	591,9	599,3	621,8	674,9	651,1	636,3	763,5	758,4	731,5	764,5	751,0	
	B5P211	563,1	631,8	1.596,2	1.708,0	1.722,2	1.803,4	1.885,3	1.935,6	1.940,6	1.934,5	2.046,0	2.061,2	
	BDAP11	99,7	99,3	99,9	100,1	101,2	101,7	102,0	102,4	102,7	102,0	104,1	104,7	
	DEBB11	49,1	51,3	53,7	52,9	54,8	65,3	82,5	112,8	129,8	142,3	131,8	146,4	
	FIXA11	155,3	161,9	149,7	150,8	125,4	95,3	95,3	78,8	75,9	73,8	78,3	78,7	
	IB5M11	1.869,9	1.521,7	1.404,5	1.215,5	1.243,1	1.223,5	1.172,3	1.083,9	1.079,5	954,0	958,1	537,6	
	IDKA11								60,1	59,0	57,3	59,1	59,4	
	IMAB11	2.096,7	2.030,3	2.051,3	2.074,6	2.108,3	2.102,7	2.110,9	2.091,8	2.126,4	2.135,9	2.140,4	2.165,6	
	IMBB11	1.089,1	1.073,1	1.084,4	883,5	899,8	984,7	978,2	964,4	964,8	917,7	783,2	787,6	
	IRFM11	329,9	328,3	330,4	395,2	400,2	402,7	403,8	471,6	470,2	591,5	674,2	679,0	
	LFTB11								93,7	127,3	181,1	198,4	237,5	
	LFTS11	527,5	499,4	498,5	455,3	486,5	527,7	544,5	549,8	579,6	584,1	620,2	656,2	
	NTNS11	19,0	41,8	44,2	58,4		54,6	62,3	64,7	60,4	61,8	60,2	60,6	
	PACB11						244,5	249,2	243,8	237,4	236,4	219,9	215,2	
	PACC11										5,0	7,5	7,6	
	PACG11										5,0	5,8	5,9	
	PHIP11										5,0	25,0	125,0	325,0
	Total		7.192,9	7.030,6	7.912,3	7.716,3	8.115,5	8.269,6	8.317,4	8.610,3	8.721,0	8.725,7	8.972,2	8.997,6
	ETF de RV - Local	AGRI11	5,2	4,9	4,8	4,9	4,9	5,1	4,9	4,9	4,7	4,6	4,5	4,2
		B3BR11								11,8	13,5	10,7	13,8	13,2
BBOV11		1.547,4	1.519,4	1.524,2	1.787,8	1.759,9	1.808,3	1.820,5	1.932,6	1.923,7	1.835,2	2.203,9	2.115,4	
BBSD11		10,8	10,5	10,6	10,5	10,6	11,0	10,8	11,0	10,8	10,1	10,5	10,2	
BCIC11		124,5	116,4	112,9	113,5	116,4	123,3	119,6	117,5	111,7	57,0	61,0	58,3	
BDEF11		96,0	91,9	93,1	158,6	160,2	167,5	162,2	147,2	142,5	123,9	128,5	128,4	
BDOM11		2,2	2,1	2,1	2,1	2,1	2,3	4,5	4,5	8,5	7,7	11,6	14,4	
BMMT11		57,6	55,6	53,8	55,6	57,3	61,1	60,1	60,1	58,1	33,4	34,8	34,2	
BOVA11		12.061,4	11.702,2	12.315,1	11.118,9	11.172,3	10.316,1	11.076,8	10.736,1	10.356,8	10.634,6	11.891,8	10.082,3	
BOVB11		1.506,7	1.417,1	1.374,1	1.439,6	1.481,6	1.566,2	1.518,6	1.497,7	1.448,4	1.327,3	1.394,9	1.354,9	
BOVS11		29,6	29,1	28,2	28,6	29,5	31,3	30,6	30,0	28,9	27,8	29,2	28,5	
BOVV11		5.269,9	5.253,3	5.172,2	4.671,7	4.606,5	5.068,4	4.565,4	4.527,7	3.411,2	3.115,0	3.420,7	2.778,5	
BOVX11		606,3	630,0	601,6	714,4	710,1	797,5	739,7	729,0	791,4	762,8	811,1	723,2	
BRAX11		53,3	52,9	51,0	51,8	53,2	56,7	55,4	54,4	52,4	60,7	64,0	62,4	
BRAZ11										52,4	60,7	64,0	62,4	
BREW11		79,7	75,2	73,9	74,5	76,0	79,9	77,7	64,5	61,0	47,2	50,0	48,5	
BXPO11		2,4	2,4	2,4	2,5	2,5	2,6	5,3	5,3	12,2	14,5	21,2	17,8	
CMDB11		15,9	16,2	15,8	16,4	16,3	16,9	16,4	16,6	16,6	16,8	20,6	16,9	
COIN11												17,4	39,1	54,6
DIVD11					48,5	61,9	85,2	84,1	74,3	72,8	69,6	73,9	74,4	
DIVO11		660,3	666,8	781,5	748,0	752,4	780,6	828,9	903,6	912,4	985,0	927,4	937,6	
DVER11		66,8	60,2	71,0	71,4	77,6	73,1	70,3	68,6	64,2	62,2	65,5	60,9	
ECOO11		43,8	42,3	40,7	41,3	42,7	45,8	44,3	43,9	41,8	40,1	43,1	41,5	
ELAS11		79,5	77,4	74,4	75,5	77,7	83,0	81,6	79,9	76,0	73,1	77,4	74,1	
ESGB11		21,4	20,3	19,7	19,7	20,3	21,6	21,2	20,8	19,5	18,2	19,5	18,5	
FIND11		505,0	456,9	394,1	323,8	316,2	348,2	370,4	291,8	267,2	206,6	222,3	191,6	
GENB11		32,0	36,7	44,6	66,7	69,2	60,1	61,0	66,6	84,9	106,8	90,6	86,7	
GOVE11		33,6	33,1	32,1	32,5	33,5	35,6	34,6	22,8	21,8	21,0	22,2	21,6	
GURU11		4,3	4,2	4,1	3,6	3,7	3,8	3,7	3,6	3,6	3,6	3,6	3,6	
HIGH11						9,4	9,8	9,4	9,5	8,4	7,5	4,2	3,9	
IBOB11		373,5	409,5	403,5	500,3	463,4	487,4	543,3	562,3	543,1	531,5	547,2	539,3	
ISUS11		18,6	17,5	16,8	17,0	17,4	18,6	18,0	14,2	13,2	12,4	13,2	12,9	
IWMI11												7,6	10,2	
LVOL11						9,9	10,4	10,2	9,9	9,5	9,1	9,6	9,6	
MATB11		35,4	31,0	29,8	30,7	29,8	30,2	28,9	31,1	31,6	32,8	30,2	28,7	
NBOV11								5,0	5,0	4,7	4,5	4,8	9,3	
NDIV11		33,5	33,1	38,1	43,2	43,8	46,2	45,9	44,4	64,3	60,8	57,7	56,8	
NSDV11		28,7	28,6	34,1	34,3	29,1	30,7	30,8	41,9	40,6	44,3	40,6	40,0	
PIBB11		1.410,4	1.408,6	1.392,3	1.473,5	1.545,8	1.626,5	1.598,3	1.589,9	1.640,7	1.307,0	1.287,0	1.239,3	
QQQI11						39,9	53,2	54,9	62,1	70,8	85,8	91,3	87,3	
SCVB11	2,8	2,5	2,4	2,4	2,5	2,7	3,5	3,4	7,9	7,2	5,3	7,3		
SMAB11	9,4	8,8	8,3	8,3	8,4	8,8	18,3	18,0	16,1	11,2	10,9	8,6		
SMAC11	302,4	217,2	228,5	136,8	103,2	92,0	87,8	107,7	149,1	99,0	139,2	138,7		
SMAL11	4.631,5	4.009,9	3.298,5	2.859,4	2.647,5	3.119,8	2.203,9	2.303,1	2.303,1	1.837,8	1.857,2	2.138,9		
SPUB11									60,0	20,3	21,5	21,6		
SPVT11									30,0	28,3	27,0	27,6		
SPY11	29,5	35,3	41,9	65,2	81,7	94,3	101,9	117,2	135,5	149,8	165,2	171,0		
TECB11	5,3													
TIRB11									12,0	11,5	10,5	4,2		
TRIG11	49,3	42,4	40,3	39,7	40,1	42,9	39,7	36,8	32,7	29,4	23,8	20,3		
XBOV11	75,3	74,1	71,9	72,9	75,1	79,7	78,4	76,3	74,0	70,9	74,5	60,3		
XFIX11	35,5	36,2	36,9	36,7	37,6	38,5	37,5	34,4	33,4	32,7	31,9	30,1		
Total		29.956,5	28.731,4	28.541,2	27.042,8	26.907,9	27.443,2	26.784,5	26.695,9	24.797,9	24.131,8	26.511,2	23.299,8	

Nota: os dados de patrimônio líquido de determinados ETFs podem não estar disponíveis na data de lançamento do boletim mensal.

Empréstimo de ETF - principais métricas - fevereiro de 2025

ETF Lending - major metrics

Produto	ETF	Índice	Estoque de contratos em aberto (R\$ mil) / Open Interest (BRL Thousand)	Patrimônio Líquido (R\$ Milhões) / Net Equity (BRL Millions)	% do ETF emprestado / % of ETF lent	Taxa média (% a.a.) / Average fee (% p.a.)	
Empréstimo de ETF de RV - Local	AGRI11	Índice Agronegócio B3	1	4	0,01%	8,0%	
	BBOV11	Índice Bovespa B3 - Ibovespa B3	3	2.115	0,00%	3,0%	
	BBSD11	S&P Dividend Aristocrats Brasil Index - SPBRDABP	1	10	0,01%	8,0%	
	BCIC11	Morningstar Brazil Cyclical Sectors Equal Weighted Select Index	7	58	0,01%	2,0%	
	BDEF11	Morningstar Brazil Defensive Sectors Equal Weighted Select Ind..	6	128	0,00%	5,0%	
	BDOM11	Market Vector Brazil Domestic Exposure Index	1	14	0,01%	5,0%	
	BMMT11	Morningstar Brazil Target Momentum Index	12	34	0,03%	1,0%	
	BOVA11	Índice Bovespa B3 - Ibovespa B3	11.864.107	10.082	117,67%	1,1%	
	BOVB11	Índice Bovespa B3 - Ibovespa B3	49.512	1.355	3,65%	0,4%	
	BOVS11	Índice Bovespa B3 - Ibovespa B3	5	29	0,02%	8,0%	
	BOVV11	Índice Bovespa B3 - Ibovespa B3	2.658.115	2.778	95,67%	0,7%	
	BOVX11	Índice Bovespa B3 - Ibovespa B3	71.549	723	9,89%	1,2%	
	BRAX11	Índice Brasil 100 - IBrX 100 B3	17.146	62	27,47%	3,1%	
	BREW11	Morningstar Brazil Equal Weighted Index	4.582	48	9,46%	2,0%	
	BXPO11	Market Vector Brazil Global Exposure Index	1	18	0,01%	1,0%	
	CMDB11	Índice Teva Ações Commodities Brasil	180	17	1,06%	1,5%	
	DIVD11	Índice Dividendos B3	26	74	0,04%	3,8%	
	DIVO11	Índice Dividendos BM&FBOVESPA - IDIV B3	19.328	938	2,06%	1,3%	
	ECOO11	Índice Carbono Eficiente - ICO2 B3	1.425	42	3,43%	6,5%	
	ELAS11	Teva Mulheres na Liderança	61	74	0,08%	10,0%	
	ESGB11	Índice S&P/B3 Brasil ESG	5	18	0,03%	5,0%	
	FIND11	Índice BM&FBOVESPA Financeiro - IFNC B3	198	192	0,10%	2,0%	
	GENB11	S&P/B3 Ingenius Index	3	87	0,00%	0,2%	
	GOVE11	Índice de Governança Corporativa Trade - IGCT B3	0	22	0,00%	8,0%	
	HIGH11	Ibovespa B3 Smart High Beta	1	4	0,02%	1,0%	
	IBOB11	Índice Bovespa B3 - Ibovespa B3	4.100	539	0,76%	0,1%	
	ISUS11	Índice de Sustentabilidade Empresarial - ISE B3	3	13	0,02%	5,0%	
	LVOL11	Ibovespa B3 Smart Low Volatility	1	10	0,01%	1,0%	
	MATB11	Índice de Materiais Básicos BM&FBOVESPA - IMAT B3	155	29	0,54%	8,0%	
	NBOV11	Ibovespa B3 BR+	1	9	0,01%	0,1%	
	NDIV11	Índice Bovespa Smart Dividendos B3 - Price Return	685	57	1,21%	6,8%	
	NSDV11	Índice Bovespa Smart Dividendos B3 - Total Return	7	40	0,02%	5,0%	
	PIBB11	Índice Brasil 50 - IBrX 50 B3	657	1.239	0,05%	1,0%	
	SCVB11	Market Vector Brazil Small Cap Value Index	3	7	0,04%	2,0%	
	SMAB11	SMLL B3 Small Cap	8	9	0,10%	5,0%	
	SMAC11	Índice Small Cap - SMLL B3	44.279	139	31,93%	4,9%	
	SMAL11	Índice Small Cap - SMLL B3	811.105	1.699	47,75%	7,3%	
	TRIG11	Teva Ações Micro CAP	30	20	0,15%	1,0%	
	Total			15.547.306	22.737	68,38%	1,7%

Empréstimo de ETF - principais métricas - fevereiro de 2025

ETF Lending - major metrics

Produto	ETF	Índice	Estoque de contratos em aberto (R\$ mil) / Open Interest (BRL Thousand)	Patrimônio Líquido (R\$ Milhões) / Net Equity (BRL Millions)	% do ETF emprestado / % of ETF lent	Taxa média (% a.a.) / Average fee (% p.a.)
Empréstimo de ETF de RV - Internacional	ACWI11	MSCI ACWI	617	117	0,53%	10,0%
	ALUG11	MSCI US IMI Real Estate 25/50 Index	422	69	0,61%	6,5%
	BBOI11	Índice Futuro de Boi Gordo B3 - IFBOI B3	145	50	0,29%	10,0%
	CHIP11	MVIS® US Listed Semiconductor 25 Index	152	13	1,21%	10,0%
	COIN11	NEOS BITCOIN HIGH INCOME INDEX	3.017	55	5,52%	2,1%
	CORN11	Índice Futuro de Milho B3	1	30	0,00%	10,0%
	DOLA11	S&P/B3 BRL-USD Futures Index	202	73	0,28%	8,0%
	FOOD11	MVIS Global Agribusiness Index	3	4	0,09%	5,0%
	GOLD11	LBMA Gold Price	95.539	1.255	7,61%	0,8%
	HTEK11	Morningstar US Exponential Technologies Healthcare Index	0	9	0,00%	10,0%
	IVVB11	S&P 500 - SPX	1.113.200	5.706	19,51%	1,4%
	IWMI11	NEOS RUSSELL 2000® HIGH INCOME INDEX	456	12	3,80%	29,4%
	JOGO11	MVIS Video Gaming & E-sports Index	114	24	0,47%	12,0%
	NASD11	Nasdaq 100 - NDX	42.638	690	6,18%	1,6%
	PEVC11	BlueStar Top 10 US Listed Alternative Asset Managers Index	32	17	0,19%	8,0%
	QQQI11	Nasdaq 100	1.284	87	1,47%	15,0%
	QQQQ11	NASDAQ-100 HIGH BETA INDEX	0	7	0,01%	6,2%
	REVE11	RUSSELL 1000 GREEN REVENUES 50	3	7	0,04%	5,0%
	SPXB11	S&P 500	219	106	0,21%	0,1%
	SPXI11	S&P 500 - SPX	5.427	1.304	0,42%	8,0%
	SPXR11	S&P 500 Futures Quanto USD-BRL Currency Adjusted Index	2.628	944	0,28%	1,4%
	SPYI11	Índice NEOSSPYI	1.260	171	0,74%	10,0%
	SVAL11	S&P SmallCap 600 Value	9	36	0,03%	7,0%
	TECK11	NYSE FANG+ Index - NYFANG	584	1.159	0,05%	11,5%
	USAL11	CRSP U.S Large Cap Index	1.930	617	0,31%	1,1%
	USTK11	MSCI US Investable Market Information Technology 25/50 Index	99	69	0,14%	5,0%
	UTEC11	MSCI US IMI Information Technology 25/50 Index	538	288	0,19%	3,0%
	WRLD11	FTSE Global All Cap Index	7.421	476	1,56%	2,6%
	XINA11	MSCI China	24.555	237	10,35%	0,5%
	YDRO11	S&P Kensho Hydrogen Economy Index	0	8	0,00%	8,0%
Total			1.302.495	13.641	9,55%	1,6%

Empréstimo de ETF - principais métricas - fevereiro de 2025

ETF Lending - major metrics

Produto	ETF	Índice	Estoque de contratos em aberto (R\$ mil) / Open Interest (BRL Thousand)	Patrimônio Líquido (R\$ Milhões) / Net Equity (BRL Millions)	% do ETF emprestado / % of ETF lent	Taxa média (% a.a.) / Average fee (% p.a.)
Empréstimo de ETF de RF - Local	B5P2ETF11	IMA-B5 P2		2.061		0,2%
	FIXAETF11	S&P/B3 Índice de Futuros de Taxa de Juros - DI 3 anos ER - SPBDI1FP		79		3,2%
	IB5METF11	IMA-B5+		538		0,2%
	LFTBETF11	MarketVector Brazil Treasury 760 Day Target Duration		237		0,1%
	LFTSETF11	Teva Tesouro Selic		656		0,1%
	PACGETF11	IMA-B		6		
	Total				3.577	

Negociação por Mercado (R\$ mil) - fevereiro de 2025

Trading by Market (BRL Thousand) - February 2025

Produto / Product - old	ETF	Exercício	Opção	Termo	Total
ETF de Renda Variável	BITH11			241	241
	BOVA11	5.192.787	2.891.394	66.622	8.150.803
	BOVV11		258		258
	COIN11			9	9
	DIVO11			42.070	42.070
	ETHE11			611	611
	GOLD11			9	9
	HASH11			6.333	6.333
	IVVB11	183	361	1.119	1.663
	QBTC11			217	217
	QETH11			37	37
	QSOL11			37	37
	SMAL11	131.433	60.084	10.780	202.298
	SOLH11			18	18
Total		5.324.402	2.952.097	128.104	8.404.603

Negociação por Mercado (R\$ mil) - 2025

Trading by Market (BRL Thousand) - 2025

Produto / Product - old	ETF	Exercício	Opção	Termo	Total
ETF de Renda Variável	BITH11			397	397
	BOVA11	10.970.368	6.493.766	173.758	17.637.892
	BOVV11	14.772	763	19	15.555
	COIN11			19	19
	DIVO11			42.070	42.070
	ETHE11			611	611
	GOLD11			9	9
	HASH11			13.677	13.677
	IVVB11	183	556	1.573	2.312
	IWMI11			5	5
	QBTC11			994	994
	QETH11			69	69
	QSOL11			102	102
	SMAL11	349.327	122.471	11.398	483.196
	SOLH11			18	18
	SPXB11			1	1
	XINA11			272	272
Total		11.334.650	6.617.556	244.993	18.197.199

Cotação de ETF - Fechamento fevereiro de 2025

ETF Closing Price - Last day of the month

Produto	Codigo	Índice	Segmento	Mês/Month	Varição YTD	Varição 12M	
ETF de RF - Local	B5MB11	IMA-B5	Inflação	0,4%	0,5%	-7,6%	
	B5P211	IMA-B5 P2	Inflação	0,7%	2,5%	7,3%	
	DEBB11	Teva Debêntures DI	Crédito Privado	1,1%	2,4%	9,7%	
	FIXA11	S&P/B3 Índice de Futuros de Taxa de Juros - DI 3 anos ER - SPBDI1FP	Juros Pré Fixados	0,6%	3,1%	0,4%	
	IB5M11	IMA-B5+	Inflação	0,1%	0,1%	-7,4%	
	IMAB11	IMA-B	Inflação	0,3%	0,8%	-1,2%	
	IMBB11	IMA-B	Inflação	0,6%	1,5%	-1,2%	
	IRFM11	IRF-M P2	Títulos Públicos Pré Fixados	0,7%	3,0%	3,6%	
	LFTB11	MarketVector Brazil Treasury 760 Day Target Duration	Títulos Públicos/Privados	1,0%	2,0%		
	LFTS11	Teva Tesouro Selic	Renda Fixa	1,0%	2,0%	11,1%	
	NTNS11	Teva Tesouro IPCA 0 a 4 Anos	Renda Fixa	0,7%	2,2%	6,9%	
	PACB11	Teva Tesouro IPCA Ultra Longo Convexity Enhanced	Títulos Públicos/Privados	1,1%	0,3%		
	PACC11	IMA-B 5 P2	Inflação	0,7%	2,3%		
	PACG11	IMA-B	Inflação	0,5%	0,9%		
	Total				1,0%	2,0%	0,3%
	ETF de RV - Local	AGRI11	Índice Agronegócio B3	Ações - Agronegócio	-7,5%	-7,2%	-16,4%
		B3BR11	Ibovespa B3 BR+	Ações - Amplo	-4,3%	1,8%	
BBOV11		Índice Bovespa B3 - Ibovespa B3	Ações - Amplo	-2,6%	2,0%	-4,3%	
BBSD11		S&P Dividend Aristocrats Brasil Index - SPBRDABP	Ações - Dividendos	-2,3%	0,8%	-5,2%	
BCIC11		Morningstar Brazil Cyclical Sectors Equal Weighted Select Index	Setorial	-4,4%	2,9%	-13,5%	
BDEF11		Morningstar Brazil Defensive Sectors Equal Weighted Select Index	Setorial	-0,1%	4,8%	-7,0%	
BDOM11		Market Vector Brazil Domestic Exposure Index	Ações - Amplo	-2,6%	5,4%	-9,7%	
BMMT11		Morningstar Brazil Target Momentum Index	Smart Beta	-2,3%	1,5%	-1,3%	
BOVA11		Índice Bovespa B3 - Ibovespa B3	Ações - Amplo	-2,4%	2,5%	-4,2%	
BOVB11		Índice Bovespa B3 - Ibovespa B3	Ações - Amplo	-2,7%	2,3%	-4,5%	
BOVS11		Índice Bovespa B3 - Ibovespa B3	Ações - Amplo	-2,6%	2,3%	-4,5%	
BOVV11		Índice Bovespa B3 - Ibovespa B3	Ações - Amplo	-2,4%	2,4%	-4,3%	
BOVX11		Índice Bovespa B3 - Ibovespa B3	Ações - Amplo	-2,7%	2,4%	-4,3%	
BRAX11		Índice Brasil 100 - IBrX 100 B3	Ações - Amplo	-2,6%	2,4%	-3,8%	
BRAZ11		Ibovespa B3 BR+	Ações - Amplo	-4,6%	1,8%		
BREW11		Morningstar Brazil Equal Weighted Index	Amplo	-3,0%	3,5%	-11,3%	
BXPO11		Market Vector Brazil Global Exposure Index	Ações - Amplo	-4,2%	-4,3%	8,9%	
CMDDB11		Índice Teva Ações Commodities Brasil	Ações - Commodities	-6,4%	-7,1%	-2,4%	
COIN11		NEOS BITCOIN HIGH INCOME INDEX	Criptomoedas	-16,7%	-17,4%		
DIVD11		Índice Dividendos B3	Dividendos	-2,7%	0,6%		
DIVO11		Índice Dividendos BM&FBOVESPA - IDIV B3	Ações - Dividendos	-1,2%	2,6%	2,4%	
DVER11		ÍNDICE DIVERSIDADE B3	ESG	-3,1%	3,7%	-13,1%	
ECOO11		Índice Carbono Eficiente - ICO2 B3	ESG	-4,5%	3,2%	-6,0%	
ELAS11		Teva Mulheres na Liderança	ESG	-4,2%	1,5%	-7,7%	
ESGB11		Índice S&P/B3 Brasil ESG	ESG	-4,0%	2,3%	-14,1%	
FIND11		Índice BM&FBOVESPA Financeiro - IFNC B3	Ações - Financeiro	-3,1%	7,3%	-3,9%	
GENB11		S&P/B3 Ingenius Index	Ações - Amplo	-2,2%	-5,3%	47,6%	
GOVE11		Índice de Governança Corporativa Trade - IGCT B3	Ações - Governança Corporativa	-2,7%	2,1%	-4,6%	
GURU11		Teva Grandes Gurus do Mercado	Ações - Amplo			-100,0%	
HIGH11		Ibovespa B3 Smart High Beta	Smart Beta	-6,7%	3,8%		
IBOB11		Índice Bovespa B3 - Ibovespa B3	Ações - Amplo	-2,4%	2,3%	-4,0%	
ISUS11		Índice de Sustentabilidade Empresarial - ISE B3	ESG	-2,6%	3,7%	-12,5%	
IWMI11		NEOS RUSSELL 2000® HIGH INCOME INDEX	Dividendos	-5,6%	-6,8%		
LVOL11		Ibovespa B3 Smart Low Volatility	Smart Beta	-0,3%	5,5%		
MATB11		Índice de Materiais Básicos BM&FBOVESPA - IMAT B3	Ações - Materiais Básicos	-4,9%	-4,2%	-9,8%	
NBOV11		Ibovespa B3 BR+	Ações - Amplo	-4,0%	1,9%		
NDIV11		Índice Bovespa Smart Dividendos B3 - Price Return	Ações - Dividendos	-1,4%	2,9%	-3,2%	
NSDV11		Índice Bovespa Smart Dividendos B3 - Total Return	Ações - Dividendos	-1,3%	3,1%	-3,3%	
PIBB11		Índice Brasil 50 - IBrX 50 B3	Ações - Amplo	-2,8%	1,9%	-2,9%	
QQQI11		Nasdaq 100	Ações - Amplo	-1,4%	-4,6%		
SCVB11		Market Vector Brazil Small Cap Value Index	Ações - Small Caps	-4,3%	1,6%	-19,8%	
SMAB11		SMLL B3 Small Cap	Ações - Small Caps	-3,8%	2,8%	-18,3%	
SMAC11		Índice Small Cap - SMLL B3	Ações - Small Caps	-4,6%	2,5%	-18,1%	
SMAL11		Índice Small Cap - SMLL B3	Ações - Small Caps	-4,2%	3,2%	-17,7%	
SPUB11		Ibovespa B3 Empresas Estatais	Ações - Setoriais	0,3%	5,8%		
SPVT11		Ibovespa B3 Empresas Privadas	Ações - Setoriais	-2,5%	2,4%		
SPYI11		Índice NEOSSPYI	Dividendos	-0,7%	-3,5%		
TECB11	Índice de Ações Tech Brasil	Ações - Tecnologia			34,0%		
TIRB11	Teva Dividendos Ativos Reais	Ações - Dividendos	0,8%	5,1%	-100,0%		
TRIG11	Teva Ações Micro CAP	Ações - Small Caps	-2,9%	6,4%	-12,3%		
XBOV11	Índice Bovespa B3 - Ibovespa B3	Ações - Amplo	-2,6%	2,2%	-4,6%		
XFIX11	Índice IFIX L B3 Fundos de Investimentos Imobiliários de Alta Liquidez	Fundos Imobiliários	2,9%	-0,3%	-7,2%		
XMAL11	Índice Small Cap B3	Ações - Amplo					
Total				-2,8%	1,9%	-2,9%	

Cotação de ETF - Fechamento fevereiro de 2025

ETF Closing Price - Last day of the month

Produto	Codigo	Índice	Segmento	Mês/Month	Varição YTD	Varição 12M
ETF de RF - Internacional	BNDX11	Bloomberg Global Aggregate ex-USD Float Adjusted RIC Capped I..	Títulos Públicos/Privados	1,7%	-3,5%	23,1%
	DBOA11	Bloomberg U.S. Convertibles Liquid Bond Index	Títulos Privados	-1,5%	-3,4%	
	USDB11	Bloomberg US Aggregate Bond Float Adjusted Index	Títulos Públicos/Privados	3,0%	-1,6%	23,6%
ETF de RV - Internacional	ACWI11	MSCI ACWI	Ações - Amplo	0,2%	-1,5%	35,0%
	ALUG11	MSCI US IMI Real Estate 25/50 Index	Ações - Amplo	4,3%	1,1%	32,5%
	ASIA11	MSCI AC Asia ex Japan	Ações - Amplo			
	BBOI11	Índice Futuro de Boi Gordo B3 - IFBOI B3	Commodities	2,9%	11,4%	30,1%
	BITH11	Nasdaq Bitcoin Reference Price	Criptomoedas - Bitcoin	-17,2%	-11,0%	55,0%
	BITI11	Bloomberg Galaxy Bitcoin Index	Criptomoedas - Bitcoin	-16,9%	-19,2%	49,7%
	BLOK11	MVIS Crypto Compare Smart Contract Leaders Index	Criptomoedas - Smart Contracts	-32,8%	-38,1%	-8,3%
	BTEK11	S&P Biotechnology Select Industry Index	Ações - Tecnologia	-3,3%	-7,6%	3,4%
	CHIP11	MVIS® US Listed Semiconductor 25 Index	Ações - Tecnologia	-3,6%	-9,5%	14,6%
	CORN11	Índice Futuro de Milho B3	Commodities	13,2%	11,9%	8,7%
	CRPT11	Teva Criptomoedas Top20	Criptomoedas	-19,9%	-22,3%	34,6%
	DEFI11	CF DeFi Composite Index - Modified Market Cap Weight	Criptomoedas - DeFi	-32,4%	-36,7%	-22,7%
	DNAI11	MSCI USA IMI GENOMIC INNOVATION SELECT 50	Ações - Amplo			-100,0%
	EMEG11	iShares MSCI Emerging Markets	Ações - Amplo			
	ESGD11	MSCI EAFE Extended ESG Focus Index	ESG			-100,0%
	ESGE11	MSCI Emerging Markets Extended ESG Focus Index	ESG			-100,0%
	ESGU11	MSCI USA Extended ESG Focus Index	ESG			-100,0%
	ETHE11	Nasdaq Ether Reference Price	Criptomoedas - Ether	-31,2%	-37,0%	-22,7%
	EURP11	MSCI Europe	Ações - Amplo			-100,0%
	FOOD11	MVIS Global Agribusiness Index	Ações - Agronegócio	-1,4%	0,4%	13,1%
	GOLD11	LBMA Gold Price	Ouro	2,5%	2,6%	64,4%
	HASH11	Nasdaq Crypto Index - NCI	Criptomoedas	-20,5%	-20,1%	44,0%
	HODL11	MarketVector Bitcoin Benchmark Rate	Criptomoedas-Bitcoin			
	HTEK11	Morningstar US Exponential Technologies Healthcare Index	Ações - Amplo	-1,3%	-1,3%	13,8%
	IVVB11	S&P 500 - SPX	Ações - Amplo	-0,4%	-2,6%	39,7%
	JOGO11	MVIS Video Gaming & E-sports Index	Ações - Tecnologia	4,9%	2,3%	72,4%
	META11	CF Digital Culture Composite Index - Modified Market Cap Weight -..	Criptomoedas	-38,9%	-48,5%	-23,4%
	MILL11	Morningstar® US Digital Lifestyle IndexTM	Ações - Tecnologia	-1,5%	-2,6%	39,3%
	NASD11	Nasdaq 100 - NDX	Ações - Amplo	-2,2%	-4,9%	36,9%
	NFTS11	MVIS CryptoCompare Media & Entertainment Leaders Index	Criptomoedas - NFTs	-35,1%	-57,7%	-58,7%
	PEVC11	BlueStar Top 10 US Listed Alternative Asset Managers Index	Ações - Alternativo	-8,7%	-7,5%	55,5%
	QBTC11	CME CF Bitcoin Reference Rate	Criptomoedas - Bitcoin	-16,5%	-17,2%	55,9%
	QDFI11	Bloomberg Galaxy DeFi Index	Criptomoedas - DeFi	-32,0%	-42,1%	-17,7%
	QETH11	CME CF Ether-Dollar Reference Rate	Criptomoedas - Ether	-31,3%	-38,2%	-23,6%
	QQQQ11	NASDAQ-100 HIGH BETA INDEX	High Beta	-8,8%	-10,2%	
	QSOL11	CME CF Solana Dollar Reference Rate	Criptomoedas - Solana	-35,7%	-32,5%	
REVE11	RUSSELL 1000 GREEN REVENUES 50	ESG	-4,7%	-6,2%	27,7%	
SHOT11	S&P KENSHO MOONSHOTS	Ações - Amplo			-100,0%	
SOLH11	Nasdaq Solana Reference Price Index	Criptomoedas - Solana	-35,0%	-32,1%		
SPXB11	S&P 500	Ações - Amplo	-0,4%	-2,8%	38,9%	
SPXI11	S&P 500 - SPX	Ações - Amplo	-0,5%	-2,8%	39,4%	
SPXR11	S&P 500 Futures Quanto USD-BRL Currency Adjusted Index	Amplo	-0,8%	3,3%		
SVAL11	S&P SmallCap 600 Value	Ações - Small Caps	-5,4%	-8,1%	24,2%	
TECK11	NYSE FANG+ Index - NYFANG	Ações - Tecnologia	-4,9%	-6,8%	53,2%	
URET11	FTSE Nareit Equity Reits Index	Imobiliário			-100,0%	
USAL11	CRSP U.S Large Cap Index	Ações - Amplo	-0,9%	-2,9%	39,6%	
USTK11	MSCI US Investable Market Information Technology 25/50 Index	Ações - Amplo	-2,0%	-8,2%	36,9%	
UTEC11	MSCI US IMI Information Technology 25/50 Index	Ações - Tecnologia	-2,4%	-8,0%	36,9%	
WEB311	CF Web 3.0 Smart Contract Platforms Market Cap Index - Brazil	Criptomoedas - Smart Contracts	-34,2%	-39,9%	-9,6%	
WRLD11	FTSE Global All Cap Index	Ações - Amplo	0,3%	-1,4%	34,6%	
XINA11	MSCI China	Ações - Amplo	11,2%	11,2%	63,6%	
YDRO11	S&P Kensho Hydrogen Economy Index	ESG	-5,2%	-9,8%	11,3%	

Produto	Ticker	Índice	Gestor	Volume Negociado (R\$ milhões) / Trading Value (BRL Million)	ADTV (R\$ mil) / ADTV (BRL Thousand)	Patrimônio Líquido (R\$ Milhões) / Net Equity (BRL Millions)
ETF de RF - Internacional	BNDX11	Bloomberg Global Aggregate ex-USD Float Adjusted ..	Investo	2,60	130	25,86
	DBOA11	Bloomberg U.S. Convertibles Liquid Bond Index	Oryx	0,21	11	9,62
	USDB11	Bloomberg US Aggregate Bond Float Adjusted Index	Investo	20,30	1.015	87,48
ETF de RV - Internacional	ACWI11	MSCI ACWI	XP Inc	7,71	385	116,85
	ALUG11	MSCI US IMI Real Estate 25/50 Index	Investo	9,31	466	69,23
	BBOI11	Índice Futuro de Boi Gordo B3 - IFBOI B3	BB Asset Management	2,30	115	49,77
	BITH11	Nasdaq Bitcoin Reference Price	Hashdex	286,56	14.328	1.548,45
	BITI11	Bloomberg Galaxy Bitcoin Index	Itaú Asset Management	26,28	1.314	681,08
	BLOK11	MVIS Crypto Compare Smart Contract Leaders Index	Investo	2,98	149	20,37
	BTEK11	S&P Biotechnology Select Industry Index	Investo	1,87	94	8,58
	CHIP11	MVIS® US Listed Semiconductor 25 Index	Investo	6,08	304	12,55
	CORN11	Índice Futuro de Milho B3	BB DTVM	1,17	59	30,49
	CRPT11	Teva Criptomoeas Top20	Vitreo	1,72	86	137,03
	DEFI11	CF DeFi Composite Index - Modified Market Cap Wei..	Hashdex	7,27	364	56,87
	ETHE11	Nasdaq Ether Reference Price	Hashdex	211,31	10.565	301,84
	FOOD11	MVIS Global Agribusiness Index	Investo	0,35	18	3,75
	GOLD11	LBMA Gold Price	XP Inc	471,92	23.596	1.254,83
	HASH11	Nasdaq Crypto Index - NCI	Hashdex	873,90	43.695	3.423,77
	HODL11	MarketVector Bitcoin Benchmark Rate	INVESTO	37,38	1.869	21,22
	HTEK11	Morningstar US Exponential Technologies Healthcare I..	Itaú Asset Management	1,35	68	9,04
	IVVB11	S&P 500 - SPX	BlackRock	1.132,57	56.629	5.706,39
	JOGO11	MVIS Video Gaming & E-sports Index	Investo	4,68	234	24,45
	META11	CF Digital Culture Composite Index - Modified Market..	Hashdex	1,39	69	5,30
	MILL11	Morningstar® US Digital Lifestyle IndexTM	Itaú Asset Management	3,99	200	7,81
	NASD11	Nasdaq 100 - NDX	XP Inc	343,28	17.164	689,79
	NFTS11	MVIS CryptoCompare Media & Entertainment Leaders..	Investo	0,71	36	4,06
	PEVC11	BlueStar Top 10 US Listed Alternative Asset Managers I..	Investo	6,17	309	17,09
	QBTC11	CME CF Bitcoin Reference Rate	QR Capital	208,95	10.447	723,92
	QDFI11	Bloomberg Galaxy DeFi Index	QR Capital	1,20	60	9,36
	QETH11	CME CF Ether-Dollar Reference Rate	QR Capital	59,73	2.987	115,93
	QQQQ11	NASDAQ-100 HIGH BETA INDEX	Buena Vista	18,04	902	7,12
	QSOL11	CME CF Solana Dollar Reference Rate	QR Capital	47,98	2.399	58,32
	REVE11	RUSSELL 1000 GREEN REVENUES 50	Itaú Asset Management	0,39	20	6,81
	SOLH11	Nasdaq Solana Reference Price Index	Hashdex	52,85	2.643	73,18
	SPXB11	S&P 500	BTG Pactual Asset Management	32,36	1.618	105,63
	SPXI11	S&P 500 - SPX	Itaú Asset Management	190,82	9.541	1.304,48
	SPXR11	S&P 500 Futures Quanto USD-BRL Currency Adjusted In..	Itaú Asset Management	112,45	5.623	944,44
SVAL11	S&P SmallCap 600 Value	Investo	28,25	1.412	35,79	
TECK11	NYSE FANG+ Index - NYFANG	Itaú Asset Management	216,10	10.805	1.158,97	
USAL11	CRSP U.S Large Cap Index	XP Asset	68,42	3.421	617,36	
USTK11	MSCI US Investable Market Information Technology 25..	Investo	16,12	806	69,08	
UTEC11	MSCI US IMI Information Technology 25/50 Index	XP Asset	32,47	1.623	287,87	
WEB311	CF Web 3.0 Smart Contract Platforms Market Cap Ind..	Hashdex	7,90	395	46,71	
WRLD11	FTSE Global All Cap Index	Investo	50,21	2.510	476,41	
XINA11	MSCI China	XP Inc	150,24	7.512	237,29	
YDRO11	S&P Kensho Hydrogen Economy Index	Itaú Asset Management	0,54	27	7,54	

Produto	Ticker	Índice	Gestor	Volume Negociado (R\$ milhões) / Trading Value (BRL Million)	ADTV (R\$ mil) / ADTV (BRL Thousand)	Patrimônio Líquido (R\$ Milhões) / Net Equity (BRL Millions)
ETF de RF - Local	B5MB11	IMA-B5	Bradesco Asset Management	24,04	1.202	751,01
	B5P211	IMA-B5 P2	Itaú Asset Management	92,05	4.603	2.061,18
	DEBB11	Teva Debêntures DI	BTG Pactual Asset Management	19,26	963	146,43
	FIXA11	S&P/B3 Índice de Futuros de Taxa de Juros - DI 3 anos ER - SPBDI1FP	Mirae Asset Management	1,98	99	78,74
	IB5M11	IMA-B5+	Itaú Asset Management	72,47	3.623	537,59
	IMAB11	IMA-B	Itaú Asset Management	257,11	12.855	2.165,61
	IMBB11	IMA-B	Bradesco Asset Management	22,11	1.105	787,57
	IRFM11	IRF-M P2	Itaú Asset Management	81,17	4.058	679,04
	LFTB11	MarketVector Brazil Treasury 760 Day Target Duration	INVESTO	91,27	4.564	237,49
	LFTS11	Teva Tesouro Selic	Investo	240,67	12.034	656,18
	NTNS11	Teva Tesouro IPCA 0 a 4 Anos	Investo	14,77	738	60,59
	PACB11	Teva Tesouro IPCA Ultra Longo Convexity Enhanced	BTG Pactual Asset Management	4,70	235	217,53
	PACC11	IMA-B 5 P2	BTG ASSET	0,26	13	123,60
	PACG11	IMA-B	BTG ASSET	0,12	6	5,92
	ETF de RV - Local	AGRI11	Índice Agronegócio B3	BB DTVM	0,19	9
B3BR11		Ibovespa B3 BR+	Itaú Asset Management	2,36	118	13,24
BBOV11		Índice Bovespa B3 - Ibovespa B3	BB DTVM	129,01	6.450	2.115,39
BBSD11		S&P Dividend Aristocrats Brasil Index - SPBRDABP	BB DTVM	0,13	7	10,17
BCIC11		Morningstar Brazil Cyclical Sectors Equal Weighted Select Index	Bradesco Asset Management	0,24	12	58,31
BDEF11		Morningstar Brazil Defensive Sectors Equal Weighted Select Index	Bradesco Asset Management	2,34	117	128,36
BDOM11		Market Vector Brazil Domestic Exposure Index	Investo	4,65	232	14,35
BMMT11		Morningstar Brazil Target Momentum Index	Bradesco Asset Management	2,22	111	34,19
BOVA11		Índice Bovespa B3 - Ibovespa B3	BlackRock	13.000,39	650.020	10.082,33
BOVB11		Índice Bovespa B3 - Ibovespa B3	Bradesco Asset Management	36,25	1.812	1.354,95
BOVS11		Índice Bovespa B3 - Ibovespa B3	Safra Asset Management	20,28	1.014	28,53
BOVV11		Índice Bovespa B3 - Ibovespa B3	Itaú Asset Management	6.450,26	322.513	2.778,46
BOVX11		Índice Bovespa B3 - Ibovespa B3	XP Inc	166,70	8.335	723,20
BRA11		Índice Brasil 100 - IBrX 100 B3	BlackRock	6,52	326	62,41
BRAZ11		Ibovespa B3 BR+	BB ASSET	0,01	0	20,53
BREW11		Morningstar Brazil Equal Weighted Index	Bradesco Asset Management	1,13	56	48,46
BXPO11		Market Vector Brazil Global Exposure Index	Investo	6,82	341	17,77
CMDB11		Índice Teva Ações Commodities Brasil	BTG Pactual Asset Management	0,63	31	16,87
COIN11		NEOS BITCOIN HIGH INCOME INDEX	Buena Vista	71,10	3.555	54,61
DIVD11		Índice Dividendos B3	Itaú Asset Management	13,05	652	74,40
DIVO11		Índice Dividendos BM&FBOVESPA - IDIV B3	Itaú Asset Management	337,89	16.894	937,60
DVER11		ÍNDICE DIVERSIDADE B3	BB Asset Management	1,73	87	60,94
ECOO11		Índice Carbono Eficiente - ICO2 B3	BlackRock	2,17	108	41,52
ELAS11		Teva Mulheres na Liderança	Safra Asset Management	2,21	111	74,13
ESGB11		Índice S&P/B3 Brasil ESG	BTG Pactual Asset Management	0,44	22	18,48
FIND11		Índice BM&FBOVESPA Financeiro - IFNC B3	Itaú Asset Management	98,60	4.930	191,56
GENB11		S&P/B3 Ingenius Index	BTG Pactual Asset Management	11,69	585	86,67
GOVE11		Índice de Governança Corporativa Trade - IGCT B3	Itaú Asset Management	0,50	25	21,62
HIGH11		Ibovespa B3 Smart High Beta	Nu Asset Management	2,89	144	3,89
IBOB11		Índice Bovespa B3 - Ibovespa B3	BTG Pactual Asset Management	19,59	980	539,28
ISUS11		Índice de Sustentabilidade Empresarial - ISE B3	Itaú Asset Management	0,87	43	12,91
IWMI11		NEOS RUSSELL 2000® HIGH INCOME INDEX	Buena Vista	78,93	3.947	12,00
LVOL11		Ibovespa B3 Smart Low Volatility	Nu Asset Management	1,97	98	9,60
MATB11		Índice de Materiais Básicos BM&FBOVESPA - IMAT B3	Itaú Asset Management	4,63	232	28,69
NBOV11		Ibovespa B3 BR+	Nu Asset Management	1,66	83	9,27
NDIV11		Índice Bovespa Smart Dividendos B3 - Price Return	Nu Asset Management	63,14	3.157	56,85
NSDV11		Índice Bovespa Smart Dividendos B3 - Total Return	Nu Asset Management	9,77	489	39,98
PIBB11		Índice Brasil 50 - IBrX 50 B3	Itaú Asset Management	23,45	1.173	1.239,33
QQQI11		Nasdaq 100	Buena Vista	32,63	1.631	87,34
SCVB11		Market Vector Brazil Small Cap Value Index	Investo	5,47	273	7,31
SMAB11		SMLL B3 Small Cap	BTG Pactual Asset Management	0,05	3	8,55
SMAC11		Índice Small Cap - SMLL B3	Itaú Asset Management	14,12	706	138,69
SMAL11		Índice Small Cap - SMLL B3	BlackRock	3.631,43	181.571	1.698,79
SPUB11		Ibovespa B3 Empresas Estatais	Safra Asset Management	0,89	44	21,57
SPVT11		Ibovespa B3 Empresas Privadas	Safra Asset Management	0,81	41	27,58
SPYI11		Índice NEOSSPYI	Buena Vista	54,51	2.725	170,95
TIRB11		Teva Dividendos Ativos Reais	BTG Pactual Asset Management	1,61	80	3,22
TRIG11	Teva Ações Micro CAP	Trigono Capital Ltda.	4,73	237	20,33	
XBOV11	Índice Bovespa B3 - Ibovespa B3	Caixa Econômica Federal	2,40	120	60,32	
XFIX11	Índice IFIX L B3 Fundos de Investimentos Imobiliários de Alta Liqui..	XP Inc	5,66	283	30,05	

