



BOLETIM MENSAL ETF

ETF NEWSLETTER

Agosto/August 2023

Top 10 | ETFs mais negociados em agosto de 2023

Top 10 | Most Traded ETF's

ETF	ADTV (R\$ mil) / ADTV (BRL Thousand)	% do total
BOVA11	708.495	47,50%
SMAL11	324.237	21,74%
BOVV11	223.913	15,01%
IVVB11	128.892	8,64%
SMAC11	12.642	0,85%
LFTSETF11	11.632	0,78%
NASD11	8.548	0,57%
BOVX11	8.470	0,57%
GOLD11	7.100	0,48%
HASH11	6.538	0,44%

Top 10 | ETFs mais rentáveis em agosto de 2023

Top 10 | Monthly Performance

Código	Índice	Segmento	Variação 1M
PEVC11	BlueStar Top 10 US Listed Alternative Asset Managers Index	Ações - Alternativo	6,6%
BNDX11	Bloomberg Global Aggregate ex-USD Float Adjusted RIC Capped Index	Títulos Públicos/Privados	4,7%
GENB11	S&P/B3 Ingenius Index	Ações - Amplo	4,4%
USDB11	Bloomberg US Aggregate Bond Float Adjusted Index	Títulos Públicos/Privados	3,9%
SPXB11	S&P 500	Ações - Amplo	3,3%
IVVB11	S&P 500 - SPX	Ações - Amplo	3,3%
GOLD11	LBMA Gold Price	Ouro	3,3%
HTEK11	Morningstar US Exponential Technologies Healthcare Index	Ações - Amplo	3,3%
WRLD11	FTSE Global All Cap Index	Ações - Amplo	3,1%
NASD11	Nasdaq 100 - NDX	Ações - Amplo	3,1%

Volume nos anos de 2022 e 2023

Volume - 2022 and 2023

Produto / Prod..	ETF	Índice	Segmento	Média do Nº Negócios / Average of Trades		ADTV (R\$ mil) / ADTV (BRL Thousand)		Volume Negociado (R\$ milhões) / Trading Value ..	
				2022	2023	2022	2023	2022	2023
ETF de RV - Internacional	5GTK11	BlueStar 5G Communications Index	Ações - Tecnologia	21	12	130	63	32,4	10,5
	ACWI11	MSCI ACWI	Ações - Amplo	464	85	2.503	668	625,8	112,2
	ALUG11	MSCI US IMI Real Estate 25/50 Index	Ações - Amplo	130	82	613	190	153,3	31,9
	ASIA11	MSCI AC Asia ex Japan	Ações - Amplo	77	57	342	203	85,6	12,8
	BBOI11	Índice Futuro de Boi Gordo B3 - IFBOI B3	Commodities	8	153	16	113	4,1	19,0
	BITH11	Nasdaq Bitcoin Reference Price	Criptomoedas - Bitcoin	918	517	1.989	615	497,3	103,2
	BITI11	Bloomberg Galaxy Bitcoin Index	Criptomoedas - Bitcoin	1	20	2	22	0,4	3,7
	BLOK11	MVIS Crypto Compare Smart Contract Leaders Index	Criptomoedas - Smart Co..	1	2	5	5	1,3	0,8
	BTEK11	\$&P Biotechnology Select Industry Index	Ações - Tecnologia	42	11	1.420	1.230	355,1	206,6
	CORN11	Índice Futuro de Milho B3	Commodities	4	116	14	57	3,6	9,5
	CRPT11	Teva Criptomoedas Top20	Criptomoedas	41	71	19	61	4,8	10,3
	DEFI11	CF DeFi Composite Index - Modified Market Cap Weig..	Criptomoedas - DeFi	218	60	324	36	81,0	6,0
	DNAI11	MSCI USA IMI GENOMIC INNOVATION SELECT 50	Ações - Amplo	22	21	57	102	14,1	17,2
	EMEG11	iShares MSCI Emerging Markets	Ações - Amplo	145		483		110,5	
	ESGD11	MSCI EAFE Extended ESG Focus Index	ESG	37	5	1.919	474	479,9	79,6
	ESGE11	MSCI Emerging Markets Extended ESG Focus Index	ESG	15	37	470	278	117,6	46,7
	ESGU11	MSCI USA Extended ESG Focus Index	ESG	14	27	1.884	869	471,0	145,9
	ETHE11	Nasdaq Ether Reference Price	Criptomoedas - Ether	1.899	523	2.705	548	676,2	92,0
	EURP11	MSCI Europe	Ações - Amplo	901	325	2.362	614	590,4	103,2
	FOOD11	MVIS Global Agribusiness Index	Ações - Agronegócio	3	6	11	23	2,7	3,9
	GOLD11	LBMA Gold Price	Ouro	2.737	2.511	10.073	11.625	2.518,2	1.953,0
	HASH11	Nasdaq Crypto Index - NCI	Criptomoedas	7.845	3.222	23.562	7.684	5.890,4	1.291,0
	HTEK11	Morningstar US Exponential Technologies Healthcare I..	Ações - Amplo	15	15	130	120	32,5	20,1
	IVVB11	S&P 500 - SPX	Ações - Amplo	8.644	6.654	122.377	127.653	30.594,3	21.445,6
	JOGO11	MVIS Video Gaming & E-sports Index	Ações - Tecnologia	93	18	1.396	378	349,0	63,5
	META11	CF Digital Culture Composite Index - Modified Market ..	Criptomoedas	78	23	54	10	13,6	1,7
	MILL11	MSCI USA IMI MILLENIALS SELECT 50	Ações - Amplo	24	12	64	124	15,9	20,8
	NASD11	Nasdaq 100 - NDX	Ações - Amplo	3.866	2.058	5.058	8.290	1.264,5	1.392,8
	NFTS11	MVIS CryptoCompare Media & Entertainment Leaders ..	Criptomoedas - NFTs	65	39	86	12	21,5	2,1
	PEVC11	BlueStar Top 10 US Listed Alternative Asset Managers In..	Ações - Alternativo	1	1	5	1	1,2	0,1
	QBTC11	CME CF Bitcoin Reference Rate	Criptomoedas - Bitcoin	2.060	1.198	2.493	673	623,3	113,1
	QDFI11	Bloomberg Galaxy DeFi Index	Criptomoedas - DeFi	276	68	140	29	35,0	4,8
	QETH11	CME CF Ether-Dollar Reference Rate	Criptomoedas - Ether	1.624	890	1.966	302	491,6	50,8
	REVE11	RUSSELL 1000 GREEN REVENUES 50	ESG	20	13	81	47	20,2	8,0
	SHOT11	S&P KENSHO MOONSHOTS	Ações - Amplo	36	19	98	78	24,5	13,1
	SPXB11	S&P 500	Ações - Amplo	47	33	30	24	7,6	4,0
	SPXI11	S&P 500 - SPX	Ações - Amplo	235	148	15.180	8.578	3.795,1	1.441,1
	SVAL11	S&P SmallCap 600 Value	Ações - Small Caps	2	4	15	231	3,8	38,9
	TECK11	NYSE FANG+ Index - NYFANG	Ações - Tecnologia	333	108	632	897	158,1	150,6
	URET11	FTSE Nareit Equity Reits Index	Imobiliário	23	22	600	193	150,0	32,4
	USAL11	CRSP U.S Large Cap Index	Ações - Amplo	1.247	64	4.551	1.950	1.137,8	327,7
	USTK11	MSCI US Investable Market Information Technology 25..	Ações - Amplo	317	57	457	142	114,3	23,8
	UTEC11	MSCI US IMI Information Technology 25/50 Index	Ações - Tecnologia	20	23	1.118	1.506	279,4	253,0
	WEB311	CF Web 3.0 Smart Contract Platforms Market Cap Inde..	Criptomoedas - Smart Co..	73	31	124	14	31,0	2,4
	WRLD11	FTSE Global All Cap Index	Ações - Amplo	129	194	990	840	247,4	141,2
	XINA11	MSCI China	Ações - Amplo	3.267	1.581	14.375	4.660	3.593,7	782,8
	YDRO11	S&P Kensho Hydrogen Economy Index	ESG	32	16	86	89	21,5	15,0
	Sub Total			38.059	21.115	222.970	182.192	55.742,6	30.608,2

Volume nos anos de 2022 e 2023

Volume - 2022 and 2023

Produto / Product	ETF	Índice	Segmento	Média do Nº Negócios / Average of Trades		ADTV (R\$ mil) / ADTV (BRL Thousand)		Volume Negociado (R\$ milhões) / Trading Value (BRL ..)	
				2022	2023	2022	2023	2022	2023
ETF de RV - Local	AGRI11	Índice Aaroneaócio B3	Acções - Aaroneaócio	11	13	232	212	58,1	35,6
	BBOV11	Índice Bovespa B3 - Ibovespa B3	Acções - Amplo	84	498	4.997	10.271	1.249,3	1.725,6
	BBSD11	S&P Dividend Aristocrats Brasil Index - SPBRDABP	Acções - Dividendos	40	18	111	69	27,8	11,6
	BCIC11	Morningstar Brazil Cyclical Sectors Equal Weighted Select Index	Setorial		107		868		145,9
	BDEF11	Morningstar Brazil Defensive Sectors Equal Weighted Select Index	Setorial		109		450		75,6
	BDOM11	Market Vector Brazil Domestic Exposure Index	Acções - Amplo	1	3	20	22	5,0	3,7
	BMMT11	Morningstar Brazil Target Momentum Index	Smart Beta		166		223		37,5
	BOVA11	Índice Bovespa B3 - Ibovespa B3	Acções - Amplo	80.455	69.514	834.514	765.730	208.628,6	128.642,6
	BOVB11	Índice Bovespa B3 - Ibovespa B3	Acções - Amplo	205	244	5.378	5.767	1.344,4	968,9
	BOVS11	Índice Bovespa B3 - Ibovespa B3	Acções - Amplo	355	385	259	344	64,6	57,8
	BOVV11	Índice Bovespa B3 - Ibovespa B3	Acções - Amplo	23.538	12.514	206.353	190.724	51.588,3	32.041,6
	BOVX11	Índice Bovespa B3 - Ibovespa B3	Acções - Amplo	2.524	4.083	11.693	11.391	2.923,2	1.913,7
	BRAX11	Índice Brasil 100 - IBrX 100 B3	Acções - Amplo	41	17	216	162	54,1	27,2
	BREW11	Morningstar Brazil Equal Weighted Index	Amplo		184		309		51,8
	BXPO11	Market Vector Brazil Global Exposure Index	Acções - Amplo	1	1	4	6	1,1	1,0
	CMDB11	Índice Teva Acções Commodities Brasil	Acções - Commodities	641	21	614	266	153,6	44,8
	DIVO11	Índice Dividendos BM&FBOVESPA - IDIV B3	Acções - Dividendos	3.832	852	10.889	2.757	2.722,3	463,2
	ECOO11	Índice Carbono Eficiente - ICO2 B3	ESG	14	19	63	44	15,8	7,3
	ELAS11	Teva Mulheres na Liderança	ESG	77	405	63	64	15,7	10,7
	ESGB11	Índice S&P/B3 Brasil ESG	ESG	39	14	405	170	101,2	28,5
	FIND11	Índice BM&FBOVESPA Financeiro - IFNC B3	Acções - Financeiro	373	215	12.105	5.341	3.026,2	897,3
	GENB11	S&P/B3 Ingenius Index	Acções - Amplo	70	7	42	88	10,6	14,8
	GOVE11	Índice de Governança Corporativa Trade - IGCT B3	Acções - Governança Corpo..	43	27	87	60	21,9	10,1
	GURU11	Teva Grandes Gurus do Mercado	Acções - Amplo	157	17	164	34	41,0	5,7
	IBOB11	Índice Bovespa B3 - Ibovespa B3	Acções - Amplo	42	207	2.862	1.572	715,5	264,1
	ISUS11	Índice de Sustentabilidade Empresarial - ISE B3	ESG	30	37	55	39	13,7	6,6
	MATB11	Índice de Materiais Básicos BM&FBOVESPA - IMAT B3	Acções - Materiais Básicos	410	91	1.931	1.305	482,7	219,3
	PIBB11	Índice Brasil 50 - IBrX 50 B3	Acções - Amplo	368	154	10.327	3.419	2.581,7	574,5
	SCVB11	Market Vector Brazil Small Cap Value Index	Acções - Small Caps	1	3	15	20	3,7	3,3
	SMAB11	SMLL B3 Small Cap	Acções - Small Caps	22	14	12	13	3,0	2,1
	SMAC11	Índice Small Cap - SMLL B3	Acções - Small Caps	5.288	942	18.790	7.855	4.697,4	1.319,6
	SMAL11	Índice Small Cap - SMLL B3	Acções - Small Caps	24.634	31.570	136.371	231.702	34.092,8	38.926,0
	TECB11	Índice de Acções Tech Brasil	Acções - Tecnologia	468	34	198	62	49,4	10,4
TRIG11	Teva Acções Micro CAP	Acções - Small Caps	91	221	366	365	91,4	61,3	
XBOV11	Índice Bovespa B3 - Ibovespa B3	Acções - Amplo	13	8	189	130	47,2	21,9	
XFIX11	Índice IFIX L B3 Fundos de Investimentos Imobiliários de Alta Liq..	Fundos Imobiliários	370	321	242	174	60,5	29,3	
XMAL11	Índice Small Cap B3	Acções - Amplo	230	39	221	54	55,2	6,7	
	Sub Total		144.469	123.068	1.259.787	1.242.069	314.946,8	208.667,5	
ETF de RF - Internacional	BNDX11	Bloombera Global Aareate ex-USD Float Adjusted RIC Cappe..	Títulos Públicos/Privados	2	13	6	22	1,5	3,7
	USDB11	Bloomberg US Aggregate Bond Float Adjusted Index	Títulos Públicos/Privados	3	20	3	30	0,8	5,0
	Sub Total		4	34	9	51	2,3	8,6	
ETF de RF - Local	B5MB11	IMA-B5	Inflação	1	19	221	1.769	55,3	297,2
	B5P211	IMA-B5 P2	Inflação	114	144	1.276	1.151	318,9	193,3
	DEBBETF11	Nulo	Nulo	4	15	22	84	5,4	14,0
	FIXA11	S&P/B3 Índice de Futuros de Taxa de Juros - DI 3 anos ER - SPBDI..	Juros Pré Fixados	16	29	185	150	46,2	25,2
	IB5M11	IMA-B5+	Inflação	36	25	223	199	55,7	33,5
	IMAB11	IMA-B	Inflação	277	196	1.894	2.852	473,4	479,2
	IMBB11	IMA-B	Inflação	13	5	1.157	917	289,3	154,0
	IRFM11	IRF-M P2	Títulos Públicos Pré Fixados	21	53	769	1.596	192,2	268,1
	LFTSETF11	Teva Tesouro Selic	Renda Fixa	52	3.219	685	18.733	171,3	3.147,2
	NTNSETF11	Teva Tesouro IPCA 0 a 4 Anos	Renda Fixa		4		48		8,1
		Sub Total		533	3.710	6.431	27.500	1.607,7	4.619,9

Volume nos meses de Agosto de 2022 e Agosto de 2023

Volume - August 2022 and August 2023

Produto / Product	ETF	Índice	Segmento	Média do Nº Negócios / Average of Trades		ADTV (R\$ mil) / ADTV (BRL Thousand)	
				ago/2022	ago/2023	ago/2022	ago/2023
ETF de RV - Internacional	5GTK11	BlueStar 5G Communications Index	Ações - Tecnologia	17	6	77	11
	ACWI11	MSCI ACWI	Ações - Amplo	199	59	1.331	341
	ALUG11	MSCI US IMI Real Estate 25/50 Index	Ações - Amplo	59	56	173	107
	ASIA11	MSCI AC Asia ex Japan	Ações - Amplo	49		253	
	BBOI11	Índice Futuro de Boi Gordo B3 - IFBOI B3	Commodities		372		96
	BITH11	Nasdaq Bitcoin Reference Price	Criptomoedas - Bitcoin	922	315	818	515
	BITI11	Bloomberg Galaxy Bitcoin Index	Criptomoedas - Bitcoin		25		36
	BLOK11	MVIS Crypto Compare Smart Contract Leaders Index	Criptomoedas - Smart Contracts	1	2	1	0
	BTEK11	S&P Biotechnology Select Industry Index	Ações - Tecnologia	152	4	212	61
	CORN11	Índice Futuro de Milho B3	Commodities		446		47
	CRPT11	Teva Criptomoedas Top20	Criptomoedas	41	72	14	9
	DEFI11	CF DeFi Composite Index - Modified Market Cap Weight	Criptomoedas - DeFi	125	47	281	23
	DNAI11	MSCI USA IMI GENOMIC INNOVATION SELECT 50	Ações - Amplo	13	10	159	25
	EMEG11	iShares MSCI Emerging Markets	Ações - Amplo	19		137	
	ESGD11	MSCI EAFE Extended ESG Focus Index	ESG	4	4	863	335
	ESGE11	MSCI Emerging Markets Extended ESG Focus Index	ESG	4	11	348	236
	ESGU11	MSCI USA Extended ESG Focus Index	ESG	4	5	1.132	514
	ETHE11	Nasdaq Ether Reference Price	Criptomoedas - Ether	1.228	472	1.968	335
	EURP11	MSCI Europe	Ações - Amplo	285	856	1.002	219
	FOOD11	MVIS Global Agribusiness Index	Ações - Agronegócio	4	3	24	43
	GOLD11	LBMA Gold Price	Ouro	1.310	911	9.256	7.100
	HASH11	Nasdaq Crypto Index - NCI	Criptomoedas	4.326	2.627	13.151	6.538
	HTEK11	Morningstar US Exponential Technologies Healthcare Index	Ações - Amplo	8	6	372	15
	IVVB11	S&P 500 - SPX	Ações - Amplo	6.650	6.041	77.211	128.892
	JOGO11	MVIS Video Gaming & E-sports Index	Ações - Tecnologia	26	10	92	19
	META11	CF Digital Culture Composite Index - Modified Market Cap We..	Criptomoedas	233	29	199	9
	MILL11	MSCI USA IMI MILLENIALS SELECT 50	Ações - Amplo	9	8	199	36
	NASD11	Nasdaq 100 - NDX	Ações - Amplo	3.957	1.429	3.781	8.548
	NFTS11	MVIS CryptoCompare Media & Entertainment Leaders Index	Criptomoedas - NFTs	39	47	16	9
	PEVC11	BlueStar Top 10 US Listed Alternative Asset Managers Index	Ações - Alternativo		1		0
	QBTC11	CME CF Bitcoin Reference Rate	Criptomoedas - Bitcoin	1.347	1.014	1.349	575
	QDFI11	Bloomberg Galaxy DeFi Index	Criptomoedas - DeFi	251	61	57	16
	QETH11	CME CF Ether-Dollar Reference Rate	Criptomoedas - Ether	777	1.408	1.419	168
	REVE11	RUSSELL 1000 GREEN REVENUES 50	ESG	13	10	217	80
	SHOT11	S&P KENSHO MOONSHOTS	Ações - Amplo	20	17	189	96
	SPXB11	S&P 500	Ações - Amplo	40	37	22	26
	SPXI11	S&P 500 - SPX	Ações - Amplo	161	78	4.300	3.269
	SVAL11	S&P SmallCap 600 Value	Ações - Small Caps	5	4	9	12
	TECK11	NYSE FANG+ Index - NYFANG	Ações - Tecnologia	78	140	386	1.894
	URET11	FTSE Nareit Equity Reits Index	Imobiliário	12	13	264	113
USAL11	CRSP U.S Large Cap Index	Ações - Amplo	1.600	22	3.758	2.912	
USTK11	MSCI US Investable Market Information Technology 25/50 Ind..	Ações - Amplo	235	52	326	62	
UTEC11	MSCI US IMI Information Technology 25/50 Index	Ações - Tecnologia	7	4	1.878	1.268	
WEB311	CF Web 3.0 Smart Contract Platforms Market Cap Index - Brazil	Criptomoedas - Smart Contracts	47	41	125	12	
WRLD11	FTSE Global All Cap Index	Ações - Amplo	125	155	648	421	
XINA11	MSCI China	Ações - Amplo	2.019	1.018	19.359	3.254	
YDRO11	S&P Kensho Hydrogen Economy Index	ESG	23	25	223	135	
Sub Total				26.446	17.973	147.601	168.434

Volume nos meses de Agosto de 2022 e Agosto de 2023

Volume - August 2022 and August 2023

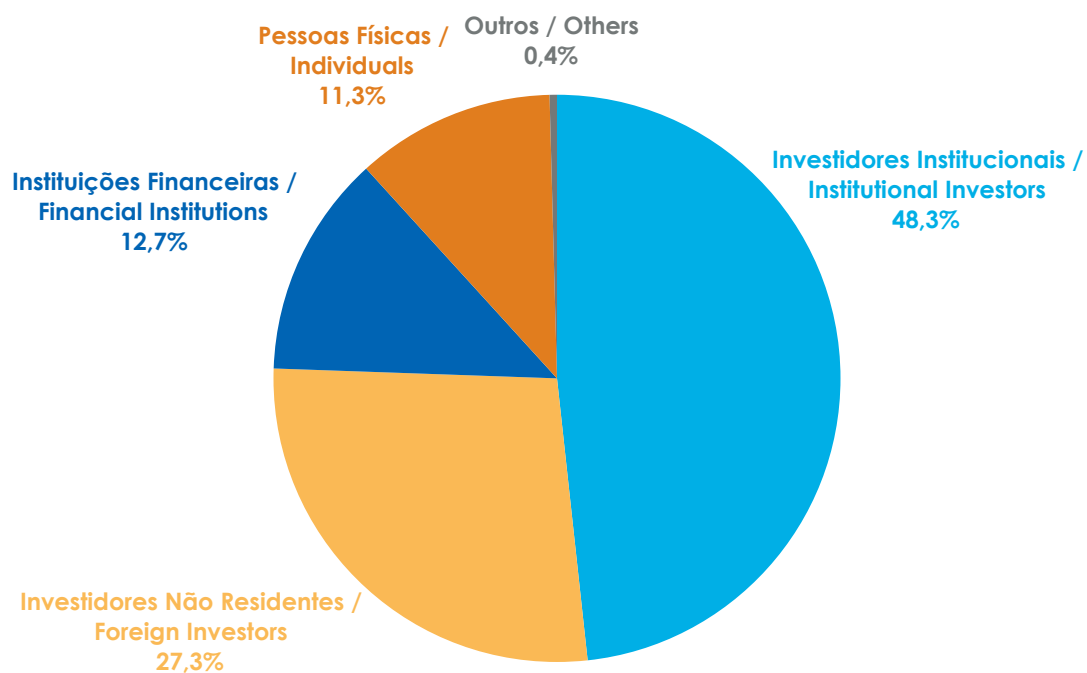
Produto / Product	ETF	Índice	Segmento	Média do Nº Negócios / Average of Trades		ADTV (R\$ mil) / ADTV (BRL Thousand)	
				ago/22	ago/23	ago/22	ago/23
ETF de RV - Local	AGRI11	Índice Agronegócio B3	Ações - Agronegócio	22	14	210	407
	BBOV11	Índice Bovespa B3 - Ibovespa B3	Ações - Amplo	49	81	2.821	5.202
	BBSD11	S&P Dividend Aristocrats Brasil Index - SPBRDABP	Ações - Dividendos	29	12	25	15
	BCIC11	Morningstar Brazil Cyclical Sectors Equal Weighted Select Index	Setorial		3		1.225
	BDEF11	Morningstar Brazil Defensive Sectors Equal Weighted Select Index	Setorial		4		33
	BDOM11	Market Vector Brazil Domestic Exposure Index	Ações - Amplo		1		0
	BMMT11	Morningstar Brazil Target Momentum Index	Smart Beta		12		334
	BOVA11	Índice Bovespa B3 - Ibovespa B3	Ações - Amplo	85.835	60.551	783.624	708.495
	BOVB11	Índice Bovespa B3 - Ibovespa B3	Ações - Amplo	197	304	3.480	3.570
	BOVS11	Índice Bovespa B3 - Ibovespa B3	Ações - Amplo	394	304	205	48
	BOVV11	Índice Bovespa B3 - Ibovespa B3	Ações - Amplo	23.338	13.274	175.305	223.913
	BOVX11	Índice Bovespa B3 - Ibovespa B3	Ações - Amplo	5.732	1.468	7.148	8.470
	BRAX11	Índice Brasil 100 - IBrX 100 B3	Ações - Amplo	18	19	118	113
	BREW11	Morningstar Brazil Equal Weighted Index	Amplo		5		35
	BXPO11	Market Vector Brazil Global Exposure Index	Ações - Amplo		1		0
	CMDB11	Índice Teva Ações Commodities Brasil	Ações - Commodities	470	10	262	13
	DIVO11	Índice Dividendos BM&FBOVESPA - IDIV B3	Ações - Dividendos	2.781	508	10.635	1.224
	ECOO11	Índice Carbono Eficiente - ICO2 B3	ESG	10	4	50	12
	ELAS11	Teva Mulheres na Liderança	ESG	30	302	51	52
	ESGB11	Índice S&P/B3 Brasil ESG	ESG	10	4	146	39
	FIND11	Índice BM&FBOVESPA Financeiro - IFNC B3	Ações - Financeiro	526	238	6.247	5.259
	GENB11	S&P/B3 Ingenius Index	Ações - Amplo	242	7	139	37
	GOVE11	Índice de Governança Corporativa Trade - IGCT B3	Ações - Governança Corporativ..	32	7	69	15
	GURU11	Teva Grandes Gurus do Mercado	Ações - Amplo	374	8	377	16
	IBOB11	Índice Bovespa B3 - Ibovespa B3	Ações - Amplo	29	5	4.406	492
	ISUS11	Índice de Sustentabilidade Empresarial - ISE B3	ESG	29	8	57	21
	MATB11	Índice de Materiais Básicos BM&FBOVESPA - IMAT B3	Ações - Materiais Básicos	155	26	1.170	160
	PIBB11	Índice Brasil 50 - IBrX 50 B3	Ações - Amplo	105	55	9.508	2.153
	SCVB11	Market Vector Brazil Small Cap Value Index	Ações - Small Caps		4		12
	SMAB11	SMLL B3 Small Cap	Ações - Small Caps	16	11	7	14
	SMAC11	Índice Small Cap - SMLL B3	Ações - Small Caps	1.666	385	9.120	12.642
	SMAL11	Índice Small Cap - SMLL B3	Ações - Small Caps	23.007	37.092	133.366	324.237
	TECB11	Índice de Ações Tech Brasil	Ações - Tecnologia	1.068	22	445	8
TRIG11	Teva Ações Micro CAP	Ações - Small Caps	55	266	247	308	
XBOV11	Índice Bovespa B3 - Ibovespa B3	Ações - Amplo	16	4	130	3	
XFIX11	Índice IFIX L B3 Fundos de Investimentos Imobiliários de Alta Liquidez	Fundos Imobiliários	260	266	243	174	
XMAL11	Índice Small Cap B3	Ações - Amplo	117		76		
		Total		146.613	115.287	1.149.688	1.298.751
ETF de RF - Internacional	BNDX11	Bloomberg Global Aggregate ex-USD Float Adjusted RIC Capped I..	Títulos Públicos/Privados	2	8	1	9
	USDB11	Bloomberg US Aggregate Bond Float Adjusted Index	Títulos Públicos/Privados	2	20	1	36
		Total		5	28	1	45
ETF de RF - Local	B5MB11	IMA-B5	Inflação	2	4	676	217
	B5P211	IMA-B5 P2	Inflação	88	230	2.754	1.303
	DEBBETF11	Nulo	Nulo	6	28	25	132
	FIXA11	S&P/B3 Índice de Futuros de Taxa de Juros - DI 3 anos ER - SPBDI1FP	Juros Pré Fixados	10	6	23	66
	IB5M11	IMA-B5+	Inflação	8	34	138	285
	IMAB11	IMA-B	Inflação	110	274	1.600	5.630
	IMBB11	IMA-B	Inflação	1	2	1.584	535
	IRFM11	IRF-M P2	Títulos Públicos Pré Fixados	10	278	2.907	4.562
	LFTSETF11	Teva Tesouro Selic	Renda Fixa		2.291		11.632
	NTNSETF11	Teva Tesouro IPCA 0 a 4 Anos	Renda Fixa		7		80
		Total		235	3.154	9.708	24.441

PARTICIPAÇÃO POR TIPO DE INVESTIDOR

Breakdown by type of Investor

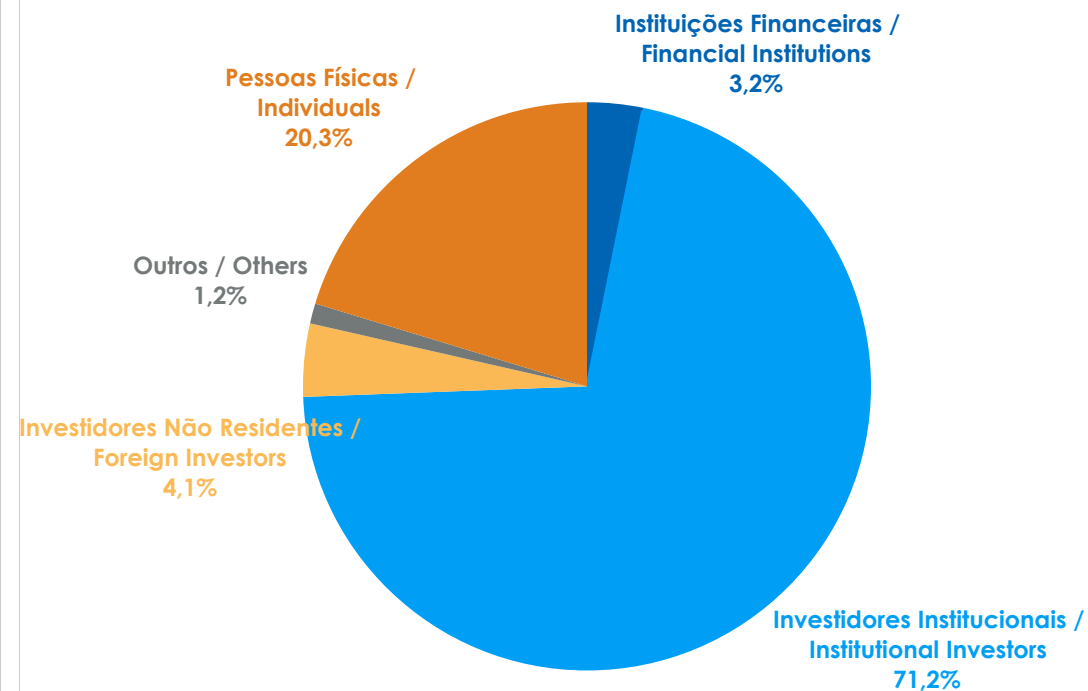
Participação no volume negociado - agosto de 2023

Trading volume by type of Investor - August 2023



Participação no volume em custódia - agosto de 2023

Custody volume by type of Investor - August 2023



1 "Outros" contempla Pessoas Jurídicas não financeiras

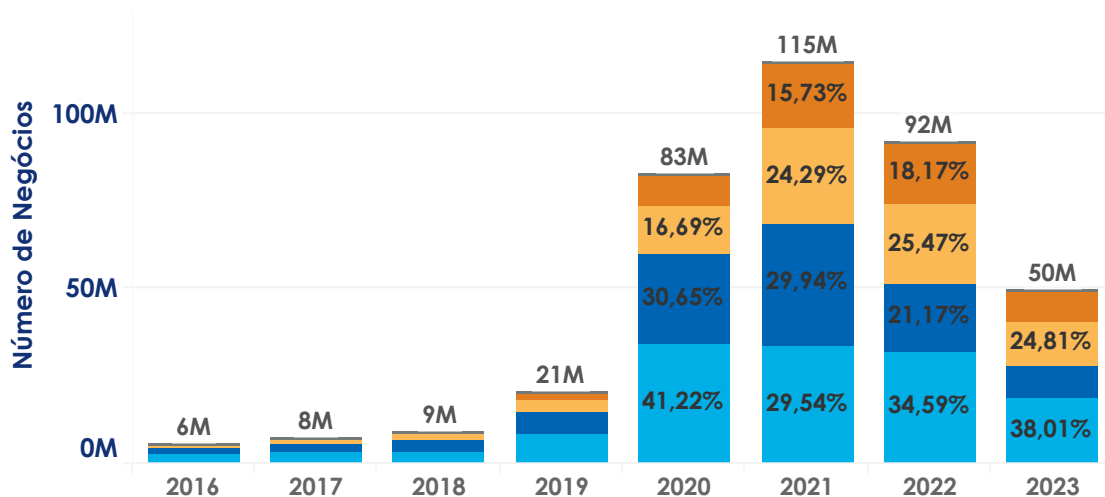
EVOLUÇÃO DOS NEGÓCIOS

Evolution of Trades



Evolução anual do número de negócios

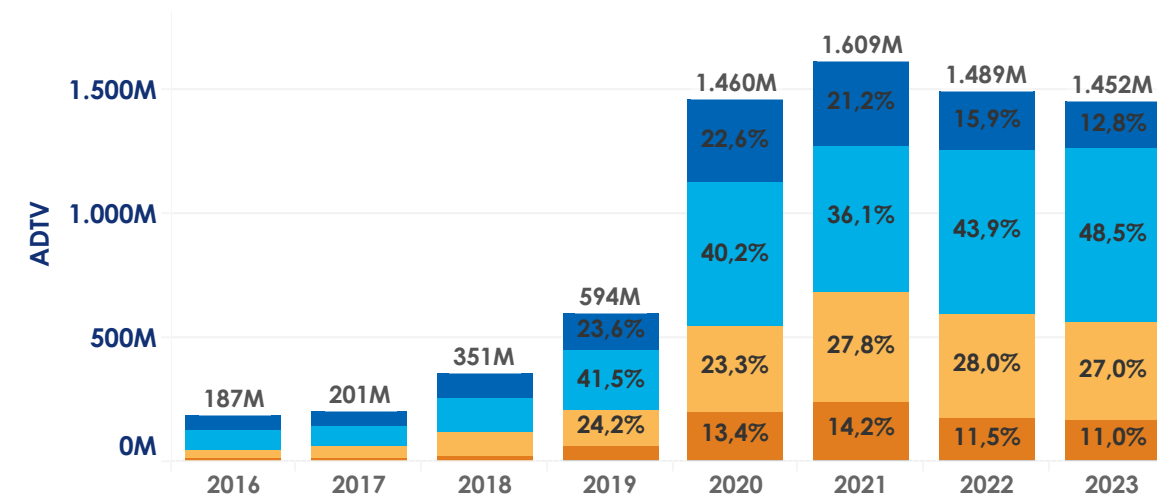
Yearly evolution of trades



■ Instituições Financeiras / Financial Institutions
■ Investidores Não Residentes / Foreign Investors
■ Outros / Others
■ Investidores Institucionais / Institutional Investors
■ Pessoas Físicas / Individuals

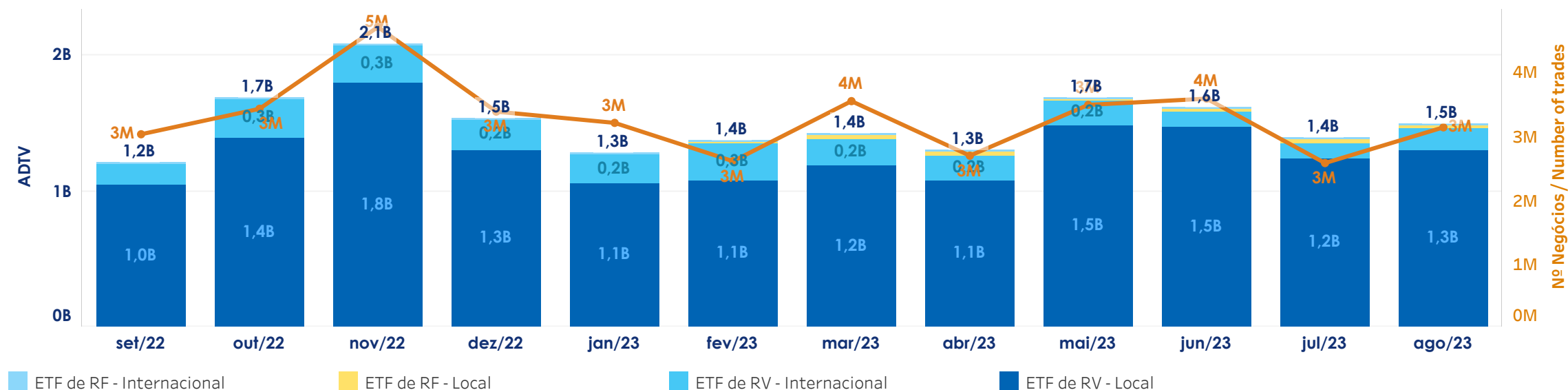
Evolução anual do ADTV (R\$ milhões)

Yearly evolution of ADTV (BRL millions)



Evolução mensal do volume negociado (R\$ bilhões) e número de negócios (milhões)

Monthly evolution of volume traded (BRL billions) and number of trades (millions)



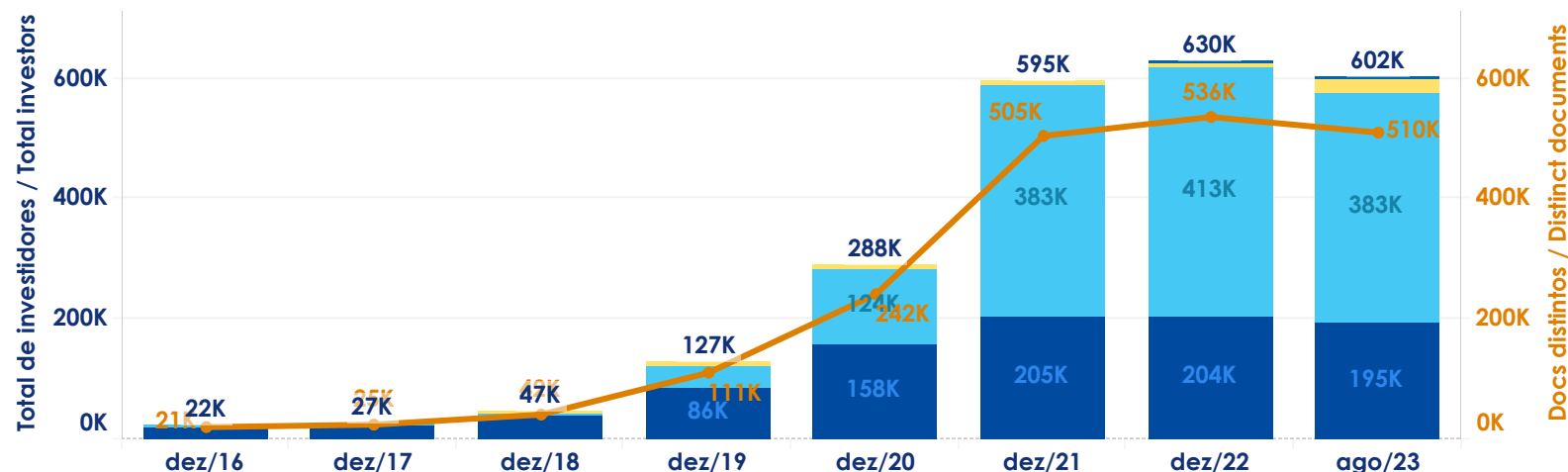
NÚMERO DE INVESTIDORES

Number of Investors



Evolução do número total de investidores e de investidores distintos entre produtos (milhares)

Evolution of the total number of investors and distinct investors between products (thousands)



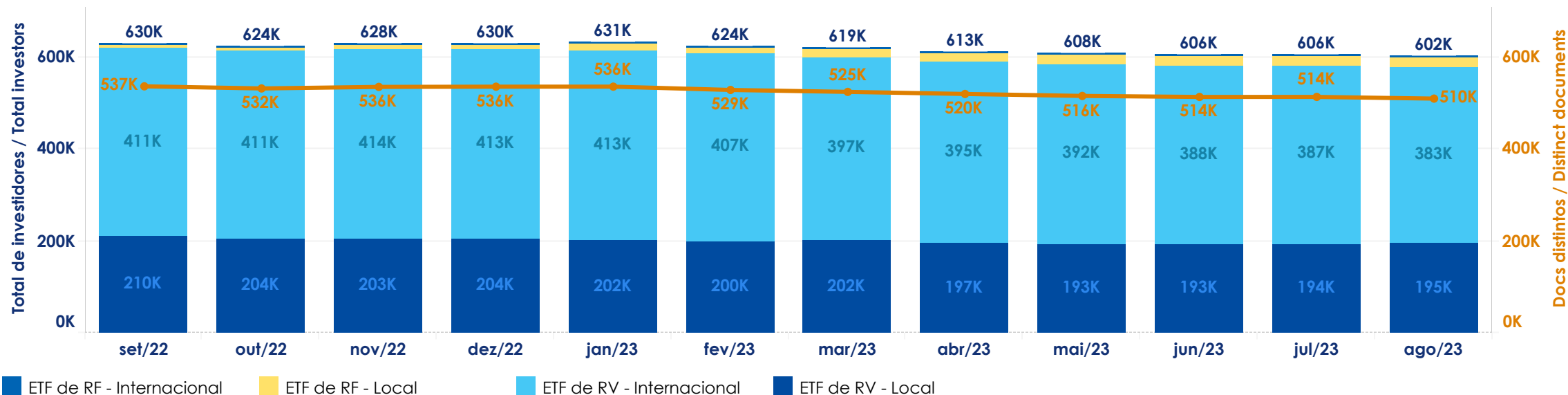
Número de Investidores em ETF por Tipo Investidor - agosto de 2023

Number of Investors by Type of Investor - August 2023

Pessoas Físicas / Individuals	505.319
Investidores Institucionais / Institutional Investors	2.785
Outros / Others	2.112
Investidores Não Residentes / Foreign Investors	76
Instituições Financeiras / Financial Institutions	23

Evolução mensal do número total de investidores e de investidores distintos entre produtos (milhares)

Monthly evolution of the total number of investors and distinct investors between products (thousands)



Nota: investidores distintos entre produtos considera a contagem de CPFs/CNPJs, diferentemente do total de investidores.
 Note: distinct investors between products consider the number of CPFs/CNPJs, differently from the total number of investors.

NÚMERO DE INVESTIDORES

Number of Investors



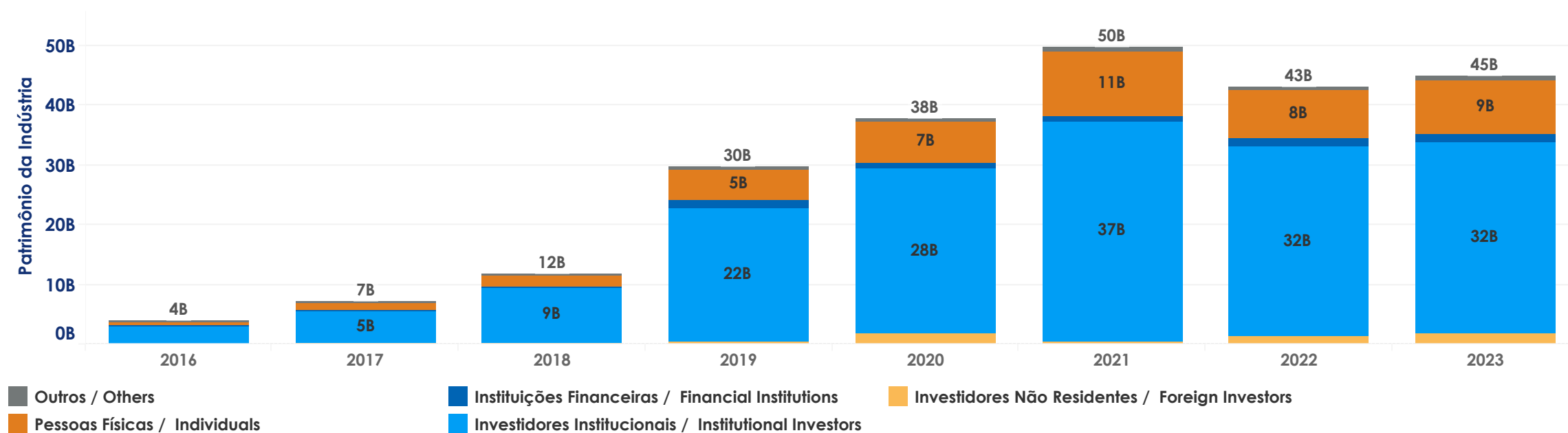
Número de Investidores por ETF com posição em custódia - agosto de 2023

Number of Investors by ETF - Custody - Last day of the month

Produto	ETF		Produto	ETF		Produto	ETF		
ETF de RV - Local	AGRI11	580	ETF de RV - Internacional	5GTK11	1.048	ETF de RF - Local	B5MB11	188	
	BBOV11	1.686		ACWI11	5.345		B5P211	5.789	
	BBSD11	1.765		ALUG11	6.157		DEBB11	505	
	BCIC11	34		BBOI11	3.185		FIXA11	645	
	BDEF11	56		BITH11	12.375		IB5M11	1.844	
	BDOM11	11		BITI11	202		IMAB11	4.922	
	BMMT11	54		BLOK11	47		IMBB11	123	
	BOVA11	105.652		BTEK11	86		IRFM11	1.500	
	BOVB11	1.693		CORN11	1.288		LFTS11	11.907	
	BOVS11	113		CRPT11	1.876		NTNS11	107	
	BOVV11	8.747		DEFI11	3.228		ETF de RF - Internacional	BNDX11	448
	BOVX11	7.948		DNAI11	451			USDB11	883
	BRAX11	2.402		ESGD11	107		Total geral	Total geral	24.177
	BREW11	96		ESGE11	1.426				
	BXPO11	14		ESGU11	219				
	CMDB11	894		ETHE11	11.412				
	DIVO11	11.334		EURP11	10.902				
	ECOO11	1.705		FOOD11	183				
	ELAS11	84		GOLD11	31.533				
	ESGB11	589		HASH11	132.201				
	FIND11	1.128		HTEK11	619				
	GENB11	373		IVVB11	160.605				
	GOVE11	1.744		JOGO11	2.574				
	GURU11	1.103		META11	1.760				
	IBOB11	409		MILL11	437				
	ISUS11	1.492		NASD11	20.481				
	MATB11	3.165		NFTS11	3.167				
	PIBB11	10.531		PEVC11	27				
	SCVB11	101		QBTC11	35.988				
	SMAB11	428		QDFI11	2.332				
	SMAC11	3.465		QETH11	11.158				
	SMAL11	51.884		REVE11	349				
TECB11	3.224	SHOT11	1.169						
TRIG11	1.839	SPXB11	1.876						
XBOV11	552	SPXI11	10.392						
XFIX11	15.539	SVAL11	162						
Total geral	194.925	TECK11	4.053						
		URET11	425						
		USAL11	781						
		USTK11	7.422						
		UTEC11	125						
		WEB311	1.573						
		WRLD11	5.057						
		XINA11	35.357						
		YDRO11	475						
		Total geral	382.517						

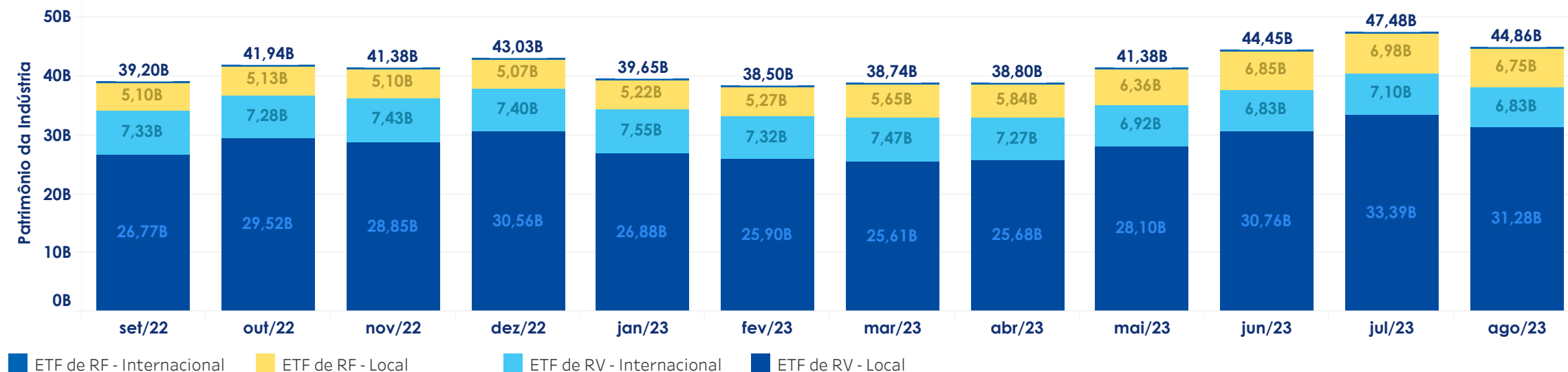
Evolução Anual do Patrimônio da Indústria por tipo de investidor

Yearly Evolution of Outstanding Shares by type of investor



Evolução mensal do Patrimônio da Indústria por produto

Monthly Evolution of Outstanding Shares by product



Evolução do Patrimônio Líquido por ETF (R\$ milhões)

Evolution of Net Equity (BRL Millions)

Produto	ETF	set/22	out/22	nov/22	dez/22	jan/23	fev/23	mar/23	abr/23	mai/23	jun/23	jul/23	ago/23	
ETF de RF - Local	B5MB11	185,8	187,4	184,7	182,1	181,0	182,5	189,9	195,7	203,8	209,9	388,2	384,6	
	B5P211	331,1	337,3	334,9	338,3	343,5	348,6	353,9	356,9	358,3	362,1	366,1	368,3	
	DEBB11	22,9	24,2	24,5	24,7	25,5	25,4	26,7	29,1	29,8	32,1	33,7	36,1	
	FIXA11	120,7	121,5	105,8	107,4	108,2	98,0	99,8	99,6	102,6	105,1	106,0	106,7	
	IB5M11	1.229,1	1.319,9	1.286,4	1.224,5	1.227,2	1.241,4	1.284,2	1.326,6	1.506,7	1.715,1	1.742,5	1.725,4	
	IMAB11	2.054,0	1.975,5	1.957,6	1.898,4	1.898,8	1.837,6	1.876,2	1.919,2	2.002,3	2.040,1	2.070,6	2.055,0	
	IMBB11	934,9	947,9	939,1	934,5	939,1	948,8	976,5	996,3	1.021,4	1.043,7	1.052,9	1.050,8	
	IRFM11	219,3	221,1	218,8	221,4	224,0	225,8	231,2	233,8	244,5	246,7	248,3	248,3	
	LFTS11			45,3	137,3	272,8	363,9	615,9	684,7	896,8	1.091,3	967,4	764,1	764,1
	NTNS11										3,8	6,3	6,9	6,9
	Total		5.097,8	5.134,8	5.097,1	5.068,6	5.220,2	5.271,9	5.654,4	5.842,0	6.360,7	6.847,7	6.980,6	6.746,3
ETF de RV - Local	AGRI11	44,6	46,5	45,0	43,7	43,0	41,2	39,7	38,3	41,8	33,0	34,4	23,9	
	BBOV11	939,6	944,7	848,8	806,3	1.314,2	1.260,6	1.300,0	1.446,6	1.522,2	1.509,8	1.489,2	1.431,3	
	BBSD11	8,7	9,0	9,1	9,0	9,3	8,7	8,4	8,4	8,9	9,8	10,0	10,0	
	BCIC11						62,7	98,3	86,8	86,1	69,9	96,3	101,5	
	BDEF11						62,6	61,6	63,2	84,8	93,2	95,0	87,8	
	BDOM11	1,0	1,0	0,9	3,5	3,6	1,7	1,7	1,7	1,9	2,1	2,1	2,0	
	BMMT11						62,8	60,5	61,7	62,5	68,4	69,6	66,1	
	BOVA11	14.761,0	15.989,9	14.792,5	16.901,1	13.122,7	13.866,9	13.141,3	12.893,3	13.619,6	13.761,4	14.434,8	12.437,2	
	BOVB11	1.155,7	1.200,5	1.274,9	1.254,1	1.238,6	1.095,8	1.133,4	1.053,1	1.165,9	1.270,9	1.281,2	1.251,9	
	BOVS11	25,3	26,6	25,8	25,5	26,2	24,4	23,6	24,1	25,1	27,5	28,2	26,9	
	BOVV11	3.501,5	3.654,8	4.320,0	4.542,3	4.919,4	3.874,5	4.151,9	3.742,4	3.381,0	3.971,9	4.729,3	5.407,6	
	BOVX11	308,0	365,6	465,2	451,5	465,9	406,6	411,9	427,1	474,9	535,8	583,0	522,8	
	BRAX11	54,8	57,9	55,7	46,0	47,6	44,4	43,1	43,3	45,0	49,3	50,6	58,3	
	BREW11						62,9	61,0	62,2	69,4	64,1	65,8	61,7	
	BXPO11	1,0	1,0	1,1	1,0	1,1	1,0	1,0	1,0	2,0	2,1	2,2	2,1	
	CMDB11	54,7	58,1	61,4	55,3	56,8	16,1	14,3	13,7	13,4	14,5	15,6	14,9	
	DIVO11	544,2	532,4	538,2	524,4	501,3	446,2	400,1	414,2	431,9	507,2	476,9	471,5	
	ECOO11	37,8	40,5	37,1	36,2	36,9	34,3	33,9	35,0	28,3	31,1	31,3	30,1	
	ELAS11	74,6	80,0	81,8	79,9	81,6	76,9	76,0	78,7	85,3	75,6	76,6	72,8	
	ESGB11	48,7	52,5	47,2	44,7	19,1	17,5	17,2	17,5	19,6	21,2	21,6	20,0	
	FIND11	449,6	626,1	618,1	683,5	632,8	558,0	512,5	513,6	550,1	582,8	614,9	603,3	
	GENB11	7,3	7,4	7,7	7,1	5,7	5,9	6,2	6,0	6,9	7,1	7,7	8,5	
	GOVE11	19,2	20,1	19,5	28,6	29,6	27,4	26,8	18,0	18,9	20,7	21,2	20,3	
	GURU11	12,8	13,0	11,2	10,4	10,2	9,2	8,6	8,4	7,4	8,0	7,3	7,0	
	IBOB11	181,2	190,5	272,0	300,3	338,1	271,9	264,4	248,4	268,2	287,3	306,7	292,0	
	ISUS11	17,1	18,1	16,4	15,8	16,1	11,9	14,8	15,1	16,6	18,1	18,2	13,6	
	MATB11	45,6	46,3	70,8	80,5	73,4	53,3	60,6	40,0	40,9	41,7	39,6	38,3	
	PIBB11	1.660,9	1.649,5	1.675,0	1.569,0	1.564,0	1.480,2	1.349,9	1.336,1	1.297,4	1.378,9	1.397,1	1.347,9	
	SCVB11	1,0	1,0	0,9	4,2	4,3	1,5	1,5	1,5	1,8	2,0	2,0	1,9	
	SMAB11	8,3	8,8	7,9	7,7	7,8	7,2	7,0	7,0	8,0	8,8	8,9	8,8	
	SMAC11	326,9	339,1	299,7	283,4	218,7	210,0	198,2	148,9	163,9	299,5	165,8	183,2	
	SMAL11	2.273,7	3.314,4	3.048,5	2.548,7	1.908,3	1.627,0	1.919,5	2.654,7	4.364,1	5.802,3	7.004,8	6.460,5	
	TECB11	11,7	12,0	10,6	9,8	10,4	9,5	9,4	10,4	9,7	7,7	8,0	7,8	
	TRIG11	61,3	63,8	54,1	54,4	54,2	45,6	43,6	44,6	53,6	59,8	76,3	72,2	
	XBOV11	91,9	96,2	93,0	91,9	83,3	77,9	75,4	76,7	79,9	87,4	89,5	85,2	
	XFIX11	28,4	28,2	26,0	25,9	26,4	26,8	26,3	27,1	28,7	30,7	30,7	31,5	
XMAL11	12,7	24,9	13,1	12,8	13,0	11,8	10,7	10,4	11,3					
Total		26.770,6	29.520,5	28.848,9	30.558,2	26.883,7	25.903,1	25.614,2	25.679,1	28.096,5	30.761,3	33.392,2	31.282,4	

Nota: os dados de patrimônio líquido de determinados ETFs podem não estar disponíveis na data de lançamento do boletim mensal.

Evolução do Patrimônio Líquido por ETF (R\$ milhões)

Evolution of Net Equity (BRL Millions)

Produto	ETF	set/22	out/22	nov/22	dez/22	jan/23	fev/23	mar/23	abr/23	mai/23	jun/23	jul/23	ago/23
ETF de RF - Internacional	BNDX11	1,9	1,9	1,9	1,9	1,8	1,9	2,7	2,7	2,8	2,6	2,6	2,7
	USDB11	1,9	1,8	1,9	1,9	1,9	2,8	2,8	3,7	3,7	4,3	5,1	5,3
	Total	3,8	3,7	3,8	3,8	3,7	4,6	5,5	6,4	6,5	7,0	7,7	8,0
ETF de RV - Internacional	5GTK11	8,3	7,0	9,7	10,7	11,3	10,4	6,5	6,0	6,4	9,4	5,6	5,6
	ACWI11	101,0	75,1	79,9	70,2	59,1	57,8	55,0	58,8	51,9	52,5	51,3	48,7
	ALUG11	22,1	19,8	23,9	26,3	24,5	24,0	22,6	22,2	19,1	22,0	22,8	24,2
	ASIA11	11,9	8,7	9,3	10,1	7,4	10,8	7,1					
	BBOI11			67,7	64,7	62,0	55,8	58,0	56,4	48,1	48,5	44,4	42,8
	BITH11	163,7	168,0	138,8	135,5	179,5	179,5	212,5	214,9	197,9	212,6	205,6	199,1
	BITI11			10,5	9,8	12,3	13,0	15,2	15,5	14,8	15,2	14,9	14,5
	BLOK11	12,1	11,7	8,8	7,6	9,7	10,5	9,5	9,6	8,6	7,2	7,6	6,8
	BTEK11	20,3	23,8	17,5	49,8	7,1	19,4	9,0	9,2	1,3	1,2	1,8	1,8
	CORN11		46,9	46,0	46,4	42,5	33,1	38,1	37,1	27,7	24,9	25,5	24,2
	CRPT11	40,2	43,3	37,9	38,1	43,7	44,9	50,1	51,8	50,1	50,5	48,3	44,7
	DEFI11	21,9	21,9	18,8	16,0	20,7	22,0	20,3	18,8	16,6	15,8	18,8	15,6
	DNAI11	6,7	6,8	7,0	6,9	6,8	6,6	6,6	6,4	6,3	6,2	6,2	6,3
	EMEG11	5,8	3,5										
	ESGD11	65,0	56,8	58,1	55,4	52,1	48,8	44,5	45,0	42,8	41,7	40,9	39,0
	ESGE11	16,3	16,0	19,4	18,5	17,4	18,7	17,7	22,3	20,9	18,5	19,4	17,9
	ESGU11	76,6	70,9	75,5	68,1	65,5	59,6	54,5	42,0	52,2	49,9	49,8	47,8
	ETHE11	91,1	103,1	83,2	78,7	98,0	100,1	100,2	102,7	100,3	96,4	93,9	87,5
	EURP11	39,8	38,2	38,1	36,9	35,9	36,1	35,4	45,8	36,2	32,1	32,1	31,7
	FOOD11	6,6	6,9	7,3	7,0	6,1	6,1	5,8	5,6	5,2	5,2	4,6	3,7
	GOLD11	395,4	358,0	375,3	409,0	412,2	332,3	308,8	317,2	328,9	346,6	370,9	368,2
	HASH11	1.102,9	1.153,0	941,9	920,3	1.125,6	1.117,4	1.252,1	1.257,9	1.195,5	1.223,7	1.177,6	1.086,3
	HTEK11	9,7	9,8	10,3	10,1	10,1	9,8	9,9	9,8	9,7	9,5	9,3	9,6
	IVVB11	2.853,0	2.861,5	3.219,5	3.304,7	3.194,8	3.094,3	3.178,9	3.093,3	2.890,3	2.773,5	2.951,0	2.833,2
	JOGO11	23,5	16,4	19,0	12,8	15,2	21,2	29,3	31,8	12,4	15,2	12,2	11,7
	META11	4,7	4,2	3,3	2,8	3,9	4,4	3,2	3,1	2,6	2,3	2,4	2,0
	MILL11	7,5	7,7	7,9	7,5	8,1	8,4	8,7	8,9	9,3	9,3	9,6	9,8
	NASD11	102,2	100,4	124,3	100,1	117,9	143,1	116,6	122,1	171,7	115,3	155,3	130,9
	NFTS11	14,3	12,7	9,0	8,4	8,9	8,9	7,3	7,0	6,0	4,3	3,9	3,2
	PEVC11	1,8	1,9	2,0	1,9	2,1	2,2	2,0	2,0	2,0	2,0	2,1	2,2
	QBTC11	116,8	121,4	100,4	95,8	127,5	129,1	148,8	150,1	140,7	149,3	142,5	136,0
	QDFI11	20,7	20,7	15,8	13,0	17,0	18,0	12,3	10,7	8,9	8,3	9,1	7,9
	QETH11	67,8	76,8	58,9	54,0	66,4	69,4	70,6	71,3	70,2	65,8	63,0	58,3
	REVE11	9,8	9,7	10,2	9,5	9,7	9,9	9,6	8,9	9,3	9,8	9,8	10,0
	SHOT11	5,7	5,6	5,0	4,4	5,3	5,1	4,8	4,2	4,8	4,8	5,6	4,7
	SPXB11	6,3	6,5	6,8	6,5	7,1	7,7	7,7	7,7	7,8	7,9	8,0	8,2
	SPXI11	810,9	843,4	829,1	781,3	748,8	736,1	690,1	613,3	559,9	562,7	594,3	625,9
SVAL11	0,9	1,0	1,0	3,9	4,3	1,1	18,8	1,0	1,9	2,0	2,1	2,0	
TECK11	44,0	39,7	42,5	39,3	42,0	45,1	45,0	43,8	52,6	48,8	64,7	76,1	
URET11	20,4	19,3	21,3	18,9	17,6	16,1	13,9	13,7	12,7	12,2	12,4	11,3	
USAL11	362,3	349,9	350,3	326,3	315,6	304,8	281,6	267,8	271,3	272,6	279,1	277,8	
USTK11	35,4	36,1	35,4	25,6	25,9	27,3	28,2	28,2	32,9	36,7	37,2	37,9	
UTEC11	113,4	136,9	138,3	127,7	128,9	121,2	120,4	116,7	126,4	135,5	144,6	138,1	
WEB311	10,5	10,4	6,6	5,8	8,5	8,6	8,0	8,2	7,0	6,6	6,8	6,2	
WRLD11	55,4	57,7	71,0	70,7	78,6	81,0	81,3	78,0	89,3	94,1	99,6	107,2	
XINA11	414,0	286,1	259,3	273,0	274,7	231,3	233,3	218,4	178,7	193,3	224,1	193,1	
YDRO11	8,3	8,6	8,7	8,0	9,0	8,9	7,9	7,3	6,8	7,9	8,9	7,8	
Total		7.326,7	7.284,0	7.430,5	7.397,9	7.547,2	7.319,9	7.467,3	7.272,3	6.916,4	6.830,0	7.100,0	6.827,5

Nota: os dados de patrimônio líquido de determinados ETFs podem não estar disponíveis na data de lançamento do boletim mensal.

Empréstimo de ETF - principais métricas - agosto de 2023

ETF Lending - major metrics

Produto	ETF	Índice	Estoque de contratos em aberto (R\$ mil) / Open Interest (BRL Thousand)	Patrimônio Líquido (R\$ Milhões) / Net Equity (BRL Millions)	% do ETF emprestado / % of ETF lent	Taxa média (% a.a.) / Average fee (% p.a.)
Empréstimo de ETF de RV - Internacional	ACWI11	MSCI ACWI	44	49	0,09%	8,5%
	ALUG11	MSCI US IMI Real Estate 25/50 Index	516	24	2,13%	5,9%
	BBOI11	Índice Futuro de Boi Gordo B3 - IFBOI B3	0	43	0,00%	7,1%
	BTEK11	S&P Biotechnology Select Industry Index	781	2	43,66%	9,1%
	CORN11	Índice Futuro de Milho B3	0	24	0,00%	5,0%
	DNAI11	MSCI USA IMI GENOMIC INNOVATION SELECT 50	0	6	0,00%	14,6%
	ESGE11	MSCI Emerging Markets Extended ESG Focus Index	0	18	0,00%	5,6%
	EURP11	MSCI Europe	5.139	32	16,24%	3,0%
	GOLD11	LBMA Gold Price	48.498	368	13,17%	1,0%
	IVVB11	S&P 500 - SPX	598.815	2.833	21,14%	0,8%
	JOGO11	MVIS Video Gaming & E-sports Index	81	12	0,69%	5,1%
	NASD11	Nasdaq 100 - NDX	34.930	131	26,68%	4,6%
	REVE11	RUSSELL 1000 GREEN REVENUES 50	38	10	0,38%	5,0%
	SHOT11	S&P KENSHO MOONSHOTS	0	5	0,00%	6,5%
	SPXB11	S&P 500	298	8	3,62%	1,5%
	SPXI11	S&P 500 - SPX	1.940	626	0,31%	8,6%
	SVAL11	S&P SmallCap 600 Value	554	2	27,19%	5,0%
	TECK11	NYSE FANG+ Index - NYFANG	1.822	76	2,39%	8,1%
	URET11	FTSE Nareit Equity Reits Index	165	11	1,46%	2,0%
	USAL11	CRSP U.S Large Cap Index	43.448	278	15,64%	0,3%
	USTK11	MSCI US Investable Market Information Technology 25/50 Index	17	38	0,04%	6,2%
	UTEC11	MSCI US IMI Information Technology 25/50 Index	121	138	0,09%	3,0%
	WRLD11	FTSE Global All Cap Index	1.036	107	0,97%	5,0%
	XINA11	MSCI China	589	193	0,30%	5,2%
YDRO11	S&P Kensho Hydrogen Economy Index	0	8	0,00%	11,3%	
Total			738.830	5.042	14,65%	1,0%

Empréstimo de ETF - principais métricas - agosto de 2023

ETF Lending - major metrics

Produto	ETF	Índice	Estoque de contratos em aberto (R\$ mil) / Open Interest (BRL Thousand)	Patrimônio Líquido (R\$ Milhões) / Net Equity (BRL Millions)	% do ETF emprestado / % of ETF lent	Taxa média (% a.a.) / Average fee (% p.a.)	
Empréstimo de ETF de RV - Local	AGRI11	Índice Agronegócio B3	0	24	0,00%	4,6%	
	BBOV11	Índice Bovespa B3 - Ibovespa B3	775	1.431	0,05%	12,0%	
	BBSD11	S&P Dividend Aristocrats Brasil Index - SPBRDABP	1	10	0,01%	7,4%	
	BDEF11	Morningstar Brazil Defensive Sectors Equal Weighted Select Ind..	6	88	0,01%	5,0%	
	BDOM11	Market Vector Brazil Domestic Exposure Index	29	2	1,42%	6,4%	
	BOVA11	Índice Bovespa B3 - Ibovespa B3	8.369.435	12.437	67,29%	0,4%	
	BOVB11	Índice Bovespa B3 - Ibovespa B3	42.250	1.252	3,37%	0,4%	
	BOVS11	Índice Bovespa B3 - Ibovespa B3	9	27	0,03%	2,4%	
	BOVV11	Índice Bovespa B3 - Ibovespa B3	1.222.404	5.408	22,61%	0,6%	
	BOVX11	Índice Bovespa B3 - Ibovespa B3	86.430	523	16,53%	1,0%	
	BRAX11	Índice Brasil 100 - IBrX 100 B3	67	58	0,12%	13,1%	
	BXPO11	Market Vector Brazil Global Exposure Index	41	2	1,91%	5,7%	
	CMDB11	Índice Teva Ações Commodities Brasil	0	15	0,00%	8,0%	
	DIVO11	Índice Dividendos BM&FBOVESPA - IDIV B3	430	472	0,09%	7,0%	
	ELAS11	Teva Mulheres na Liderança	48	73	0,07%	2,0%	
	ESGB11	Índice S&P/B3 Brasil ESG	0	20	0,00%	0,1%	
	FIND11	Índice BM&FBOVESPA Financeiro - IFNC B3	123	603	0,02%	11,2%	
	GENB11	S&P/B3 Ingenius Index	68	8	0,81%	1,5%	
	GOVE11	Índice de Governança Corporativa Trade - IGCT B3	6	20	0,03%	9,1%	
	GURU11	Teva Grandes Gurus do Mercado	6	7	0,09%	5,0%	
	IBOB11	Índice Bovespa B3 - Ibovespa B3	8.421	292	2,88%	0,4%	
	ISUS11	Índice de Sustentabilidade Empresarial - ISE B3	3	14	0,02%	5,2%	
	MATB11	Índice de Materiais Básicos BM&FBOVESPA - IMAT B3	174	38	0,45%	5,1%	
	PIBB11	Índice Brasil 50 - IBrX 50 B3	1.839	1.348	0,14%	5,8%	
	SCVB11	Market Vector Brazil Small Cap Value Index	727	2	38,96%	5,0%	
	SMAB11	SMLL B3 Small Cap	84	9	0,96%	4,1%	
	SMAC11	Índice Small Cap - SMLL B3	7.245	183	3,95%	3,5%	
	SMAL11	Índice Small Cap - SMLL B3	1.045.903	6.461	16,19%	0,8%	
	TECB11	Índice de Ações Tech Brasil	13	8	0,17%	2,5%	
	TRIG11	Teva Ações Micro CAP	49	72	0,07%	6,4%	
	XBOV11	Índice Bovespa B3 - Ibovespa B3	28	85	0,03%	10,0%	
	Total			10.786.613	30.992	34,81%	0,5%

Negociação por Mercado (R\$ mil) - agosto de 2023

Trading by Market (BRL Thousand) - August 2023

Produto / Product - old	ETF	Exercício de Opções / Options Exercise	Opções / Options	Termo / Forward	Total
ETF de Renda Variável	BOVA11	2.834.780	1.299.478	313.023	4.447.281
	BOVB11	200			200
	BOVV11	25.159	10.012	1.353	36.523
	EURP11			109	109
	GOLD11			8	8
	HASH11			4.280	4.280
	IVVB11	68	143	252	462
	SMAL11	310.737	61.955	145.395	518.087
	USAL11			28.172	28.172
	WRLD11			23	23
	XINA11			21	21
	Total		3.170.943	1.371.587	492.636

Negociação por Mercado (R\$ mil) - 2023

Trading by Market (BRL Thousand) - 2023

Produto / Product - old	ETF	Exercício de Opções / Options Exercise	Opções / Options	Termo / Forward	Total
ETF de Renda Variável	ALUG11			1	1
	ASIA11			1	1
	BOVA11	14.109.553	8.684.222	2.142.789	24.936.565
	BOVB11	200	9		209
	BOVV11	385.182	97.754	4.048	486.984
	CMDB11			3	3
	DIVO11			30	30
	DNAI11			0	0
	ESGU11			1	1
	EURP11			109	109
	FIND11			2	2
	GOLD11			28.017	28.017
	HASH11			70.130	70.130
	HTEK11			0	0
	IVVB11	884	1.860	1.960	4.705
	MATB11			25	25
	MILL11			0	0
	NASD11			82	82
	PIBB11			1	1
	REVE11			0	0
SHOT11			3	3	
SMAL11	1.059.922	379.654	511.050	1.950.626	
SPXI11			1	1	
USAL11			51.543	51.543	
USTK11			0	0	
WRLD11			23	23	
XINA11			398	398	
Total		15.555.741	9.163.500	2.810.219	27.529.459

Cotação de ETF - Fechamento agosto de 2023

ETF Closing Price - Last day of the month

Produto	Codigo	Índice	Segmento	Mês/Month	Variação YTD	Variação 12M
ETF de RF - Local	B5MB11	IMA-B5	Inflação	-0,9%	15,7%	15,5%
	B5P211	IMA-B5 P2	Inflação	0,6%	9,1%	11,9%
	DEBB11	Teva Debêntures DI	Crédito Privado	1,8%	8,1%	13,4%
	FIXA11	S&P/B3 Índice de Futuros de Taxa de Juros - DI 3 anos ER - SPBDI1FP	Juros Pré Fixados	0,7%	14,2%	15,6%
	IB5M11	IMA-B5+	Inflação	-1,0%	15,9%	15,3%
	IMAB11	IMA-B	Inflação	-0,8%	12,7%	14,5%
	IMBB11	IMA-B	Inflação	-0,2%	12,8%	14,0%
	IRFM11	IRF-M P2	Títulos Públicos Pré Fixados	0,6%	12,0%	14,8%
	LFTS11	Teva Tesouro Selic	Renda Fixa	1,3%	8,6%	
	NTNS11	Teva Tesouro IPCA 0 a 4 Anos	Renda Fixa	0,9%		
	Total				-0,2%	12,8%
ETF de RV - Local	AGRI11	Índice Agronegócio B3	Ações - Agronegócio	-3,6%	6,7%	-7,0%
	BBOV11	Índice Bovespa B3 - Ibovespa B3	Ações - Amplo	-4,7%	9,6%	6,8%
	BBSD11	S&P Dividend Aristocrats Brasil Index - SPBRDABP	Ações - Dividendos	-1,7%	12,3%	11,1%
	BCIC11	Morningstar Brazil Cyclical Sectors Equal Weighted Select Index	Setorial	-6,3%		
	BDEF11	Morningstar Brazil Defensive Sectors Equal Weighted Select Index	Setorial	-7,7%		
	BDOM11	Market Vector Brazil Domestic Exposure Index	Ações - Amplo	-4,7%	22,0%	
	BMMT11	Morningstar Brazil Target Momentum Index	Smart Beta	-5,2%		
	BOVA11	Índice Bovespa B3 - Ibovespa B3	Ações - Amplo	-4,8%	9,4%	6,1%
	BOVB11	Índice Bovespa B3 - Ibovespa B3	Ações - Amplo	-4,9%	9,3%	6,4%
	BOVS11	Índice Bovespa B3 - Ibovespa B3	Ações - Amplo	-5,1%	8,6%	5,7%
	BOVV11	Índice Bovespa B3 - Ibovespa B3	Ações - Amplo	-5,0%	9,5%	6,2%
	BOVX11	Índice Bovespa B3 - Ibovespa B3	Ações - Amplo	-5,0%	9,3%	6,4%
	BRAX11	Índice Brasil 100 - IBrX 100 B3	Ações - Amplo	-4,6%	8,4%	4,5%
	BREW11	Morningstar Brazil Equal Weighted Index	Amplo	-6,8%		
	BXPO11	Market Vector Brazil Global Exposure Index	Ações - Amplo	-4,4%	2,9%	
	CMDB11	Índice Teva Ações Commodities Brasil	Ações - Commodities	-0,8%	8,7%	11,7%
	DIVO11	Índice Dividendos BM&FBOVESPA - IDIV B3	Ações - Dividendos	-2,7%	11,5%	10,4%
	ECOO11	Índice Carbono Eficiente - ICO2 B3	ESG	-4,0%	15,3%	2,2%
	ELAS11	Teva Mulheres na Liderança	ESG	-5,6%	16,8%	5,8%
	ESGB11	Índice S&P/B3 Brasil ESG	ESG	-7,4%	12,7%	-1,3%
	FIND11	Índice BM&FBOVESPA Financeiro - IFNC B3	Ações - Financeiro	-5,9%	16,9%	9,6%
	GENB11	S&P/B3 Ingenius Index	Ações - Amplo	4,4%	45,6%	33,3%
	GOVE11	Índice de Governança Corporativa Trade - IGCT B3	Ações - Governança Corporativa	-4,2%	9,8%	5,9%
	GURU11	Teva Grandes Gurus do Mercado	Ações - Amplo	-3,6%	18,8%	6,8%
	IBOB11	Índice Bovespa B3 - Ibovespa B3	Ações - Amplo	-4,8%	10,0%	7,2%
	ISUS11	Índice de Sustentabilidade Empresarial - ISE B3	ESG	-7,4%	9,3%	-3,5%
	MATB11	Índice de Materiais Básicos BM&FBOVESPA - IMAT B3	Ações - Materiais Básicos	-4,3%	-4,7%	13,4%
	PIBB11	Índice Brasil 50 - IBrX 50 B3	Ações - Amplo	-4,7%	7,0%	5,1%
	SCVB11	Market Vector Brazil Small Cap Value Index	Ações - Small Caps	-7,5%	15,6%	
	SMAB11	SMLL B3 Small Cap	Ações - Small Caps	-7,2%	11,5%	-2,3%
	SMAC11	Índice Small Cap - SMLL B3	Ações - Small Caps	-7,2%	12,5%	-1,6%
	SMAL11	Índice Small Cap - SMLL B3	Ações - Small Caps	-7,7%	11,1%	-2,4%
	TECB11	Índice de Ações Tech Brasil	Ações - Tecnologia	-2,5%	35,6%	11,4%
	TRIG11	Teva Ações Micro CAP	Ações - Small Caps	-6,6%	22,4%	3,9%
XBOV11	Índice Bovespa B3 - Ibovespa B3	Ações - Amplo	-4,9%	7,6%	5,6%	
XFIX11	Índice IFIX L B3 Fundos de Investimentos Imobiliários de Alta Liquidez	Fundos Imobiliários	0,9%	13,5%	9,2%	
XMAL11	Índice Small Cap B3	Ações - Amplo		-100,0%	-100,0%	
Total				-4,7%	7,0%	5,1%

Cotação de ETF - Fechamento agosto de 2023

ETF Closing Price - Last day of the month

Produto	Codigo	Índice	Segmento	Mês/Month	Variação YTD	Variação 12M
ETF de RF - Internacional	BNDX11	Bloomberg Global Aggregate ex-USD Float Adjusted RIC Capped I..	Títulos Públicos/Privados	4,7%	-8,4%	-6,4%
	USDB11	Bloomberg US Aggregate Bond Float Adjusted Index	Títulos Públicos/Privados	3,9%	-7,4%	-8,2%
ETF de RV - Internacional	5GK11	BlueStar 5G Communications Index	Ações - Tecnologia	1,8%	2,9%	-4,9%
	ACWI11	MSCI ACWI	Ações - Amplo	1,3%	5,4%	7,4%
	ALUG11	MSCI US IMI Real Estate 25/50 Index	Ações - Amplo	1,3%	-7,1%	-13,5%
	ASIA11	MSCI AC Asia ex Japan	Ações - Amplo		-100,0%	-100,0%
	BBO11	Índice Futuro de Boi Gordo B3 - IFBOI B3	Commodities	-4,0%	-25,6%	
	BITH11	Nasdaq Bitcoin Reference Price	Criptomoedas - Bitcoin	-5,6%	45,6%	21,6%
	BITI11	Bloomberg Galaxy Bitcoin Index	Criptomoedas - Bitcoin	-7,3%	46,4%	
	BLOK11	MVIS Crypto Compare Smart Contract Leaders Index	Criptomoedas - Smart Contracts	-10,6%	-9,3%	-33,8%
	BTEK11	S&P Biotechnology Select Industry Index	Ações - Tecnologia	-3,2%	-15,3%	-13,8%
	CORN11	Índice Futuro de Milho B3	Commodities	-6,3%	-42,4%	
	CRPT11	Teva Criptomoedas Top20	Criptomoedas	-7,3%	20,6%	5,5%
	DEFI11	CF DeFi Composite Index - Modified Market Cap Weight	Criptomoedas - DeFi	-16,4%	8,1%	-27,3%
	DNAI11	MSCI USA IMI GENOMIC INNOVATION SELECT 50	Ações - Amplo	0,5%	-9,3%	-7,0%
	EMEG11	iShares MSCI Emerging Markets	Ações - Amplo			-100,0%
	ESGD11	MSCI EAFE Extended ESG Focus Index	ESG	0,4%	1,7%	11,2%
	ESGE11	MSCI Emerging Markets Extended ESG Focus Index	ESG	-2,8%	-3,8%	-3,9%
	ESGU11	MSCI USA Extended ESG Focus Index	ESG	2,8%	8,3%	7,7%
	ETHE11	Nasdaq Ether Reference Price	Criptomoedas - Ether	-8,8%	24,5%	-4,4%
	EURP11	MSCI Europe	Ações - Amplo	0,4%	2,1%	16,4%
	FOOD11	MVIS Global Agribusiness Index	Ações - Agronegócio	0,1%	-10,5%	-11,7%
	GOLD11	LBMA Gold Price	Ouro	3,3%	-1,5%	7,3%
	HASH11	Nasdaq Crypto Index - NCI	Criptomoedas	-7,7%	37,7%	12,9%
	HTEK11	Morningstar US Exponential Technologies Healthcare Index	Ações - Amplo	3,3%	-6,3%	3,1%
	IVVB11	S&P 500 - SPX	Ações - Amplo	3,3%	8,9%	9,6%
	JOGO11	MVIS Video Gaming & E-sports Index	Ações - Tecnologia	-3,4%	18,6%	9,0%
	META11	CF Digital Culture Composite Index - Modified Market Cap Weight -..	Criptomoedas	-16,2%	-12,6%	-48,4%
	MILL11	MSCI USA IMI MILLENIALS SELECT 50	Ações - Amplo	2,5%	25,1%	20,8%
	NASD11	Nasdaq 100 - NDX	Ações - Amplo	3,1%	31,6%	20,3%
	NFTS11	MVIS CryptoCompare Media & Entertainment Leaders Index	Criptomoedas - NFTs	-24,2%	-54,8%	-74,6%
	PEVC11	BlueStar Top 10 US Listed Alternative Asset Managers Index	Ações - Alternativo	6,6%	17,2%	
	QBTC11	CME CF Bitcoin Reference Rate	Criptomoedas - Bitcoin	-6,8%	48,8%	23,8%
	QDFI11	Bloomberg Galaxy DeFi Index	Criptomoedas - DeFi	-14,2%	-3,9%	-38,2%
	QETH11	CME CF Ether-Dollar Reference Rate	Criptomoedas - Ether	-7,0%	29,1%	-2,2%
REVE11	RUSSELL 1000 GREEN REVENUES 50	ESG	1,1%	7,1%	-0,5%	
SHOT11	S&P KENSHO MOONSHOTS	Ações - Amplo	-16,3%	7,9%	-26,2%	
SPXB11	S&P 500	Ações - Amplo	3,3%	10,9%	10,0%	
SPXI11	S&P 500 - SPX	Ações - Amplo	3,0%	9,1%	9,4%	
SVAL11	S&P SmallCap 600 Value	Ações - Small Caps	-0,5%	3,4%	2,5%	
TECK11	NYSE FANG+ Index - NYFANG	Ações - Tecnologia	1,8%	63,5%	40,1%	
URET11	FTSE Nareit Equity Reits Index	Imobiliário	1,3%	-3,8%	-9,0%	
USAL11	CRSP U.S Large Cap Index	Ações - Amplo	3,0%	9,7%	9,5%	
USTK11	MSCI US Investable Market Information Technology 25/50 Index	Ações - Amplo	2,4%	29,9%	20,5%	
UTEC11	MSCI US IMI Information Technology 25/50 Index	Ações - Tecnologia	2,4%	28,6%	21,5%	
WEB311	CF Web 3.0 Smart Contract Platforms Market Cap Index - Brazil	Criptomoedas - Smart Contracts	-12,9%	9,0%	-38,1%	
WRLD11	FTSE Global All Cap Index	Ações - Amplo	3,1%	3,9%	9,4%	
XINA11	MSCI China	Ações - Amplo	-6,0%	-13,2%	-13,1%	
YDRO11	S&P Kensho Hydrogen Economy Index	ESG	-12,9%	-1,6%	-16,7%	

INFORMAÇÕES GERAIS

General Information



Produto	Ticker	Índice	Gestor	Volume Negociado (R\$ milhões) / Trading Value (BRL Million)	ADTV (R\$ mil) / ADTV (BRL Thousand)	Patrimônio Líquido (R\$ Milhões) / Net Equity (BRL Millions)
ETF de RF - Internacional	BNDX11	Bloomberg Global Aggregate ex-USD Float Adjusted ..	Investo	0,21	9	2,67
	USDB11	Bloomberg US Aggregate Bond Float Adjusted Index	Investo	0,83	36	5,28
ETF de RV - Internacional	5GTK11	BlueStar 5G Communications Index	Investo	0,25	11	5,63
	ACWI11	MSCI ACWI	XP Inc	7,83	341	48,66
	ALUG11	MSCI US IMI Real Estate 25/50 Index	Investo	2,47	107	24,16
	BBOI11	Índice Futuro de Boi Gordo B3 - IFBOI B3	BB Asset Management	2,20	96	42,78
	BITH11	Nasdaq Bitcoin Reference Price	Hashdex	11,85	515	199,14
	BITI11	Bloomberg Galaxy Bitcoin Index	Itaú Asset Management	0,83	36	14,48
	BLOK11	MVIS Crypto Compare Smart Contract Leaders Index	Investo	0,01	0	6,83
	BTEK11	S&P Biotechnology Select Industry Index	Investo	1,39	61	1,79
	CORN11	Índice Futuro de Milho B3	BB DTVM	1,08	47	24,19
	CRPT11	Teva Criptomonedas Top20	Vitreo	0,20	9	44,75
	DEFI11	CF DeFi Composite Index - Modified Market Cap Wei..	Hashdex	0,53	23	15,56
	DNAI11	MSCI USA IMI GENOMIC INNOVATION SELECT 50	Itaú Asset Management	0,58	25	6,28
	ESGD11	MSCI EAFE Extended ESG Focus Index	XP Inc	7,70	335	38,95
	ESGE11	MSCI Emerging Markets Extended ESG Focus Index	XP Inc	5,43	236	17,87
	ESGU11	MSCI USA Extended ESG Focus Index	XP Inc	11,83	514	47,82
	ETHE11	Nasdaq Ether Reference Price	Hashdex	7,71	335	87,52
	EURP11	MSCI Europe	XP Inc	5,04	219	31,66
	FOOD11	MVIS Global Agribusiness Index	Investo	0,99	43	3,72
	GOLD11	LBMA Gold Price	XP Inc	163,31	7.100	368,23
	HASH11	Nasdaq Crypto Index - NCI	Hashdex	150,37	6.538	1.086,29
	HTEK11	Morningstar US Exponential Technologies Healthcare I..	Itaú Asset Management	0,34	15	9,59
	IVVB11	S&P 500 - SPX	BlackRock	2.964,52	128.892	2.833,19
	JOGO11	MVIS Video Gaming & E-sports Index	Investo	0,45	19	11,72
	META11	CF Digital Culture Composite Index - Modified Market..	Hashdex	0,20	9	2,01
	MILL11	MSCI USA IMI MILLENNIALS SELECT 50	Itaú Asset Management	0,83	36	9,80
	NASD11	Nasdaq 100 - NDX	XP Inc	196,61	8.548	130,91
	NFTS11	MVIS CryptoCompare Media & Entertainment Leaders..	Investo	0,20	9	3,17
	PEVC11	BlueStar Top 10 US Listed Alternative Asset Managers I..	Investo	0,01	0	2,25
	QBTC11	CME CF Bitcoin Reference Rate	QR Capital	13,23	575	135,97
	QDFI11	Bloomberg Galaxy DeFi Index	QR Capital	0,36	16	7,95
	QETH11	CME CF Ether-Dollar Reference Rate	QR Capital	3,87	168	58,29
	REVE11	RUSSELL 1000 GREEN REVENUES 50	Itaú Asset Management	1,84	80	10,05
	SHOT11	S&P KENSHO MOONSHOTS	Itaú Asset Management	2,21	96	4,69
SPXB11	S&P 500	BTG Pactual Asset Management	0,59	26	8,23	
SPXI11	S&P 500 - SPX	Itaú Asset Management	75,19	3.269	625,87	
SVAL11	S&P SmallCap 600 Value	Investo	0,28	12	2,04	
TECK11	NYSE FANG+ Index - NYFANG	Itaú Asset Management	43,56	1.894	76,08	
URET11	FTSE Nareit Equity Reits Index	XP Asset	2,61	113	11,29	
USAL11	CRSP U.S Large Cap Index	XP Asset	66,99	2.912	277,82	
USTK11	MSCI US Investable Market Information Technology 25..	Investo	1,42	62	37,89	
UTEC11	MSCI US IMI Information Technology 25/50 Index	XP Asset	29,15	1.268	138,12	
WEB311	CF Web 3.0 Smart Contract Platforms Market Cap Ind..	Hashdex	0,27	12	6,17	
WRLD11	FTSE Global All Cap Index	Investo	9,69	421	107,18	
XINA11	MSCI China	XP Inc	74,84	3.254	193,13	
YDRO11	S&P Kensho Hydrogen Economy Index	Itaú Asset Management	3,11	135	7,84	

INFORMAÇÕES GERAIS

General Information



Produto	Ticker	Índice	Gestor	Volume Negociado (R\$ milhões) / Trading Value (BRL Million)	ADTV (R\$ mil) / ADTV (BRL Thousand)	Patrimônio Líquido (R\$ Milhões) / Net Equity (BRL Millions)
ETF de RF - Local	B5MB11	IMA-B5	Bradesco Asset Management	4,99	217	384,62
	B5P211	IMA-B5 P2	Itaú Asset Management	29,96	1.303	368,32
	DEBB11	Teva Debêntures DI	BTG Pactual Asset Management	3,04	132	36,12
	FIXA11	S&P/B3 Índice de Futuros de Taxa de Juros - DI 3 anos ER - SPBDI1FP	Mirae Asset Management	1,52	66	106,68
	IB5M11	IMA-B5+	Itaú Asset Management	6,55	285	1.725,36
	IMAB11	IMA-B	Itaú Asset Management	129,49	5.630	2.055,02
	IMBB11	IMA-B	Bradesco Asset Management	12,31	535	1.050,84
	IRFM11	IRF-M P2	Itaú Asset Management	104,91	4.562	248,29
	LFTS11	Teva Tesouro Selic	Investo	267,54	11.632	764,11
ETF de RV - Local	NTNS11	Teva Tesouro IPCA 0 a 4 Anos	Investo	1,83	80	6,91
	AGRI11	Índice Agronegócio B3	BB DTVM	9,37	407	23,89
	BBOV11	Índice Bovespa B3 - Ibovespa B3	BB DTVM	119,65	5.202	1.431,30
	BBSD11	S&P Dividend Aristocrats Brasil Index - SPBRDABP	BB DTVM	0,34	15	10,01
	BCIC11	Morningstar Brazil Cyclical Sectors Equal Weighted Select Index	Bradesco Asset Management	28,18	1.225	101,48
	BDEF11	Morningstar Brazil Defensive Sectors Equal Weighted Select Index	Bradesco Asset Management	0,75	33	87,82
	BDOM11	Market Vector Brazil Domestic Exposure Index	Investo	0,00	0	2,03
	BMMT11	Morningstar Brazil Target Momentum Index	Bradesco Asset Management	7,68	334	66,05
	BOVA11	Índice Bovespa B3 - Ibovespa B3	BlackRock	16.295,38	708.495	12.437,17
	BOVB11	Índice Bovespa B3 - Ibovespa B3	Bradesco Asset Management	82,12	3.570	1.251,91
	BOVS11	Índice Bovespa B3 - Ibovespa B3	Safrá Asset Management	1,12	48	26,88
	BOVV11	Índice Bovespa B3 - Ibovespa B3	Itaú Asset Management	5.150,00	223.913	5.407,64
	BOVX11	Índice Bovespa B3 - Ibovespa B3	XP Inc	194,82	8.470	522,82
	BRAX11	Índice Brasil 100 - IBrX 100 B3	BlackRock	2,59	113	58,30
	BREW11	Morningstar Brazil Equal Weighted Index	Bradesco Asset Management	0,82	35	61,72
	BXPO11	Market Vector Brazil Global Exposure Index	Investo	0,01	0	2,12
	CMDB11	Índice Teva Ações Commodities Brasil	BTG Pactual Asset Management	0,29	13	14,88
	DIVO11	Índice Dividendos BM&FBOVESPA - IDIV B3	Itaú Asset Management	28,15	1.224	471,52
	ECOO11	Índice Carbono Eficiente - ICO2 B3	BlackRock	0,27	12	30,07
	ELAS11	Teva Mulheres na Liderança	Safrá Asset Management	1,20	52	72,82
	ESGB11	Índice S&P/B3 Brasil ESG	BTG Pactual Asset Management	0,89	39	20,02
	FIND11	Índice BM&FBOVESPA Financeiro - IFNC B3	Itaú Asset Management	120,96	5.259	603,29
	GENB11	S&P/B3 Ingenius Index	BTG Pactual Asset Management	0,85	37	8,48
	GOVE11	Índice de Governança Corporativa Trade - IGCT B3	Itaú Asset Management	0,34	15	20,32
	GURU11	Teva Grandes Gurus do Mercado	EQI Asset	0,37	16	7,03
	IBOB11	Índice Bovespa B3 - Ibovespa B3	BTG Pactual Asset Management	11,32	492	291,99
	ISUS11	Índice de Sustentabilidade Empresarial - ISE B3	Itaú Asset Management	0,48	21	13,59
	MATB11	Índice de Materiais Básicos BM&FBOVESPA - IMAT B3	Itaú Asset Management	3,67	160	38,27
	PIBB11	Índice Brasil 50 - IBrX 50 B3	Itaú Asset Management	49,53	2.153	1.347,91
	SCVB11	Market Vector Brazil Small Cap Value Index	Investo	0,27	12	1,87
	SMAB11	SMLL B3 Small Cap	BTG Pactual Asset Management	0,31	14	8,76
	SMAC11	Índice Small Cap - SMLL B3	Itaú Asset Management	290,77	12.642	183,25
	SMAL11	Índice Small Cap - SMLL B3	BlackRock	7.457,45	324.237	6.460,51
TECB11	Índice de Ações Tech Brasil	Magnetis Gestora de Recursos	0,17	8	7,81	
TRIG11	Teva Ações Micro CAP	Trígono Capital Ltda.	7,08	308	72,18	
XBOV11	Índice Bovespa B3 - Ibovespa B3	Caixa Econômica Federal	0,06	3	85,19	
XFIX11	Índice IFIX L B3 Fundos de Investimentos Imobiliários de Alta Liqui..	XP Inc	4,01	174	31,55	

