



BOLETIM MENSAL ETF

ETF NEWSLETTER

Dezembro/December 2023

Top 10 | ETFs mais negociados em dezembro de 2023

Top 10 | Most Traded ETF's

ETF	ADTV (R\$ mil) / ADTV (BRL Thousand)	% do total
BOVA11	538.620	45,44%
SMAL11	289.537	24,43%
BOVV11	192.119	16,21%
IVVB11	33.446	2,82%
HASH11	17.308	1,46%
FIND11	16.233	1,37%
BOVX11	11.392	0,96%
LFTSETF11	9.866	0,83%
GOLD11	7.998	0,67%
NASD11	7.005	0,59%

Top 10 | ETFs mais rentáveis em dezembro de 2023

Top 10 | Montly Performance

Codigo	Índice	Segmento	Varição 1M
WEB311	CF Web 3.0 Smart Contract Platforms Market Cap Index - Brazil	Criptomoedas - Smart Contracts	60,3%
BLOK11	MVIS Crypto Compare Smart Contract Leaders Index	Criptomoedas - Smart Contracts	45,6%
META11	CF Digital Culture Composite Index - Modified Market Cap Weight - BRT	Criptomoedas	31,9%
NFTS11	MVIS CryptoCompare Media & Entertainment Leaders Index	Criptomoedas - NFTs	24,3%
DEFI11	CF DeFi Composite Index - Modified Market Cap Weight	Criptomoedas - DeFi	21,7%
QDFI11	Bloomberg Galaxy DeFi Index	Criptomoedas - DeFi	21,0%
BITI11	Bloomberg Galaxy Bitcoin Index	Criptomoedas - Bitcoin	18,9%
BTEK11	S&P Biotechnology Select Industry Index	Ações - Tecnologia	18,6%
QETH11	CME CF Ether-Dollar Reference Rate	Criptomoedas - Ether	17,7%
SHOT11	S&P KENSHO MOONSHOTS	Ações - Amplo	15,8%

Volume nos anos de 2022 e 2023

Volume - 2022 and 2023

Produto / Prod..	ETF	Índice	Segmento	Média do Nº Negócios / Avarage of Trades		ADTV (R\$ mil) / ADTV (BRL Thousand)		Volume Negociado (R\$ milhões) / Trading Value (BRL Million)	
				2022	2023	2022	2023	2022	2023
ETF de RV - Internacional	5GTK11	BlueStar 5G Communications Index	Ações - Tecnologia	21	10	130	57	32,4	14,1
	ACWI11	MSCI ACWI	Ações - Amplo	464	153	2.503	702	625,8	174,2
	ALUG11	MSCI US IMI Real Estate 25/50 Index	Ações - Amplo	130	83	613	179	153,3	44,3
	ASIA11	MSCI AC Asia ex Japan	Ações - Amplo	77	57	342	203	85,6	12,8
	BBOI11	Índice Futuro de Boi Gordo B3 - IFBOI B3	Commodities	8	324	16	107	4,1	26,6
	BITH11	Nasdaq Bitcoin Reference Price	Criptomoedas - Bitcoin	918	593	1.989	853	497,3	211,5
	BITI11	Bloomberg Galaxy Bitcoin Index	Criptomoedas - Bitcoin	1	32	2	60	0,4	14,8
	BLOK11	MVIS Crypto Compare Smart Contract Leaders Index	Criptomoedas - Smart Co..	1	2	5	6	1,3	1,4
	BTEK11	S&P Biotechnology Select Industry Index	Ações - Tecnologia	42	30	1.420	944	355,1	234,2
	CORN11	Índice Futuro de Milho B3	Commodities	4	110	14	59	3,6	14,6
	CRPT11	Teva Criptomoedas Top20	Criptomoedas	41	67	19	50	4,8	12,3
	DEFI11	CF DeFi Composite Index - Modified Market Cap Weig..	Criptomoedas - DeFi	218	79	324	48	81,0	11,9
	DNAI11	MSCI USA IMI GENOMIC INNOVATION SELECT 50	Ações - Amplo	22	28	57	130	14,1	32,3
	EMEG11	iShares MSCI Emerging Markets	Ações - Amplo	145		483		110,5	
	ESGD11	MSCI EAFE Extended ESG Focus Index	ESG	37	5	1.919	413	479,9	102,3
	ESGE11	MSCI Emerging Markets Extended ESG Focus Index	ESG	15	30	470	241	117,6	59,9
	ESGU11	MSCI USA Extended ESG Focus Index	ESG	14	21	1.884	741	471,0	183,7
	ETHE11	Nasdaq Ether Reference Price	Criptomoedas - Ether	1.899	517	2.705	638	676,2	158,3
	EURP11	MSCI Europe	Ações - Amplo	901	284	2.362	475	590,4	117,9
	FOOD11	MVIS Global Agribusiness Index	Ações - Agronegócio	3	5	11	31	2,7	7,8
	GOLD11	LBMA Gold Price	Ouro	2.737	2.597	10.073	11.092	2.518,2	2.750,8
	HASH11	Nasdaq Crypto Index - NCI	Criptomoedas	7.845	3.182	23.562	8.347	5.890,4	2.070,0
	HTEK11	Morningstar US Exponential Technologies Healthcare I..	Ações - Amplo	15	39	130	305	32,5	75,7
	IVVB11	S&P 500 - SPX	Ações - Amplo	8.644	5.922	122.377	109.331	30.594,3	27.114,0
	JOGO11	MVIS Video Gaming & E-sports Index	Ações - Tecnologia	93	22	1.396	276	349,0	68,5
	META11	CF Digital Culture Composite Index - Modified Market ..	Criptomoedas	78	22	54	10	13,6	2,6
	MILL11	MSCI USA IMI MILLENNIALS SELECT 50	Ações - Amplo	24	22	64	221	15,9	54,8
	NASD11	Nasdaq 100 - NDX	Ações - Amplo	3.866	2.203	5.058	7.751	1.264,5	1.922,2
	NFTS11	MVIS CryptoCompare Media & Entertainment Leaders ..	Criptomoedas - NFTs	65	34	86	11	21,5	2,8
	PEVC11	BlueStar Top 10 US Listed Alternative Asset Managers In..	Ações - Alternativo	1	1	5	1	1,2	0,1
	QBTC11	CME CF Bitcoin Reference Rate	Criptomoedas - Bitcoin	2.060	1.325	2.493	873	623,3	216,6
	QDFI11	Bloomberg Galaxy DeFi Index	Criptomoedas - DeFi	276	62	140	32	35,0	7,9
	QETH11	CME CF Ether-Dollar Reference Rate	Criptomoedas - Ether	1.624	750	1.966	296	491,6	73,3
	REVE11	RUSSELL 1000 GREEN REVENUES 50	ESG	20	19	81	114	20,2	28,4
	SHOT11	S&P KENSHO MOONSHOTS	Ações - Amplo	36	30	98	110	24,5	27,2
	SPXB11	S&P 500	Ações - Amplo	47	34	30	23	7,6	5,7
	SPXI11	S&P 500 - SPX	Ações - Amplo	235	164	15.180	6.690	3.795,1	1.659,1
	SPYI11	Nulo	Nulo		16		112		27,9
	SVAL11	S&P SmallCap 600 Value	Ações - Small Caps	2	5	15	164	3,8	40,6
	TECK11	NYSE FANG+ Index - NYFANG	Ações - Tecnologia	333	125	632	748	158,1	185,6
URET11	FTSE Nareit Equity Reits Index	Imobiliário	23	19	600	162	150,0	40,3	
USAL11	CRSP U.S Large Cap Index	Ações - Amplo	1.247	51	4.551	1.808	1.137,8	448,4	
USTK11	MSCI US Investable Market Information Technology 25..	Ações - Amplo	317	55	457	120	114,3	29,7	
UTEC11	MSCI US IMI Information Technology 25/50 Index	Ações - Tecnologia	20	18	1.118	1.439	279,4	356,8	
WEB311	CF Web 3.0 Smart Contract Platforms Market Cap Inde..	Criptomoedas - Smart Co..	73	31	124	21	31,0	5,3	
WRLD11	FTSE Global All Cap Index	Ações - Amplo	129	186	990	793	247,4	196,7	
XINA11	MSCI China	Ações - Amplo	3.267	1.442	14.375	3.919	3.593,7	971,9	
YDRO11	S&P Kensho Hydrogen Economy Index	ESG	32	16	86	140	21,5	34,6	
Sub Total				38.059	20.780	222.970	160.694	55.742,6	39.852,2

Volume nos anos de 2022 e 2023

Volume - 2022 and 2023

Produto / Product	ETF	Índice	Segmento	Média do Nº Negócios / Average of Trades		ADTV (R\$ mil) / ADTV (BRL Thousand)		Volume Negociado (R\$ milhões) / Trading Value (BRL Million)	
				2022	2023	2022	2023	2022	2023
ETF de RV - Local	AGRI11	Índice Agronegócio B3	Ações - Agronegócio	11	11	232	225	58,1	55,8
	BBOV11	Índice Bovespa B3 - Ibovespa B3	Ações - Amplo	84	419	4.997	9.939	1.249,3	2.465,0
	BBSD11	S&P Dividend Aristocrats Brasil Index - SPBRDABP	Ações - Dividendos	40	16	111	57	27,8	14,3
	BCIC11	Morningstar Brazil Cyclical Sectors Equal Weighted Select Index	Setorial		74		784		194,5
	BDEF11	Morningstar Brazil Defensive Sectors Equal Weighted Select Index	Setorial		76		427		105,8
	BDOM11	Market Vector Brazil Domestic Exposure Index	Ações - Amplo	1	2	20	15	5,0	3,8
	BMMT11	Morningstar Brazil Target Momentum Index	Smart Beta		114		222		55,0
	BOVA11	Índice Bovespa B3 - Ibovespa B3	Ações - Amplo	80.455	65.919	834.514	702.397	208.628,6	174.194,5
	BOVB11	Índice Bovespa B3 - Ibovespa B3	Ações - Amplo	205	217	5.378	4.978	1.344,4	1.234,6
	BOVS11	Índice Bovespa B3 - Ibovespa B3	Ações - Amplo	355	374	259	255	64,6	63,2
	BOVV11	Índice Bovespa B3 - Ibovespa B3	Ações - Amplo	23.538	11.637	206.353	189.801	51.588,3	47.070,6
	BOVX11	Índice Bovespa B3 - Ibovespa B3	Ações - Amplo	2.524	3.996	11.693	10.585	2.923,2	2.625,0
	BRAX11	Índice Brasil 100 - IBrX 100 B3	Ações - Amplo	41	18	216	151	54,1	37,4
	BREW11	Morningstar Brazil Equal Weighted Index	Amplo		199		378		93,8
	BXPO11	Market Vector Brazil Global Exposure Index	Ações - Amplo	1	1	4	5	1,1	1,1
	CMDB11	Índice Teva Ações Commodities Brasil	Ações - Commodities	641	20	614	232	153,6	57,6
	DIVO11	Índice Dividendos BM&FBOVESPA - IDIV B3	Ações - Dividendos	3.832	765	10.889	2.877	2.722,3	713,6
	DVER11	Nulo	Nulo		3		208		51,6
	ECOO11	Índice Carbono Eficiente - ICO2 B3	ESG	14	14	63	35	15,8	8,8
	ELAS11	Teva Mulheres na Liderança	ESG	77	387	63	101	15,7	25,0
	ESGB11	Índice S&P/B3 Brasil ESG	ESG	39	13	405	135	101,2	33,6
	FIND11	Índice BM&FBOVESPA Financeiro - IFNC B3	Ações - Financeiro	373	246	12.105	7.256	3.026,2	1.799,6
	GENB11	S&P/B3 Ingenius Index	Ações - Amplo	70	10	42	77	10,6	19,0
	GOVE11	Índice de Governança Corporativa Trade - IGCT B3	Ações - Governança Corpo..	43	21	87	64	21,9	15,9
	GURU11	Teva Grandes Gurus do Mercado	Ações - Amplo	157	14	164	32	41,0	7,9
	IBOB11	Índice Bovespa B3 - Ibovespa B3	Ações - Amplo	42	142	2.862	1.398	715,5	346,6
	ISUS11	Índice de Sustentabilidade Empresarial - ISE B3	ESG	30	28	55	39	13,7	9,7
	MATB11	Índice de Materiais Básicos BM&FBOVESPA - IMAT B3	Ações - Materiais Básicos	410	149	1.931	1.022	482,7	253,5
	NDIV11	Índice Bovespa Smart Dividendos B3 - Price Return	Ações - Dividendos		109		203		50,3
	NSDV11	Índice Bovespa Smart Dividendos B3 - Total Return	Ações - Dividendos		40		248		61,4
	PIBB11	Índice Brasil 50 - IBrX 50 B3	Ações - Amplo	368	122	10.327	3.034	2.581,7	752,5
	SCVB11	Market Vector Brazil Small Cap Value Index	Ações - Small Caps	1	3	15	17	3,7	4,1
	SMAB11	SMLL B3 Small Cap	Ações - Small Caps	22	13	12	13	3,0	3,3
SMAC11	Índice Small Cap - SMLL B3	Ações - Small Caps	5.288	737	18.790	6.682	4.697,4	1.657,1	
SMAL11	Índice Small Cap - SMLL B3	Ações - Small Caps	24.634	34.234	136.371	262.354	34.092,8	65.063,7	
TECB11	Índice de Ações Tech Brasil	Ações - Tecnologia	468	29	198	50	49,4	12,4	
TRIG11	Teva Ações Micro CAP	Ações - Small Caps	91	182	366	503	91,4	124,7	
XBOV11	Índice Bovespa B3 - Ibovespa B3	Ações - Amplo	13	7	189	117	47,2	29,1	
XFIX11	Índice IFIX L B3 Fundos de Investimentos Imobiliários de Alta Liq..	Fundos Imobiliários	370	284	242	152	60,5	37,7	
XMAL11	Índice Small Cap B3	Ações - Amplo	230	39	221	54	55,2	6,7	
	Sub Total		144.469	120.665	1.259.787	1.207.095	314.946,8	299.359,6	
ETF de RF - Internacional	BNDX11	Bloomberg Global Aggregate ex-USD Float Adjusted RIC Cappe..	Títulos Públicos/Privados	2	12	6	19	1,5	4,8
	USDB11	Bloomberg US Aggregate Bond Float Adjusted Index	Títulos Públicos/Privados	3	22	3	34	0,8	8,5
		Sub Total		4	34	9	53	2,3	13,2
ETF de RF - Local	B5MB11	IMA-B5	Inflação	1	15	221	1.275	55,3	316,1
	B5P211	IMA-B5 P2	Inflação	114	173	1.276	1.444	318,9	358,0
	BDAPETF11	Índice DAP5 B3	Renda Fixa		2		1		0,2
	DEBBETF11	Teva Debêntures DI	Crédito Privado	4	89	22	89	5,4	22,2
	FIXA11	S&P/B3 Índice de Futuros de Taxa de Juros - DI 3 anos ER - SPBDI..	Juros Pré Fixados	16	32	185	150	46,2	37,2
	IB5M11	IMA-B5+	Inflação	36	35	223	524	55,7	129,9
	IMAB11	IMA-B	Inflação	277	418	1.894	3.240	473,4	803,6
	IMBB11	IMA-B	Inflação	13	7	1.157	763	289,3	189,2
	IRFM11	IRF-M P2	Títulos Públicos Pré Fixados	21	53	769	1.435	192,2	355,9
	LFTSETF11	Teva Tesouro Selic	Renda Fixa	52	2.664	685	15.548	171,3	3.855,9
	NTNSETF11	Teva Tesouro IPCA 0 a 4 Anos	Renda Fixa		5		57		14,3
		Sub Total		533	3.493	6.431	24.526	1.607,7	6.082,5

Volume nos meses de Dezembro de 2022 e Dezembro de 2023

Volume - December 2022 and December 2023

Produto / Product	ETF	Índice	Segmento	Média do Nº Negócios / Average of Trades		ADTV (R\$ mil) / ADTV (BRL Thousand)	
				dez/2022	dez/2023	dez/2022	dez/2023
ETF de RV - Internacional	5GTK11	BlueStar 5G Communications Index	Ações - Tecnologia	15	12	202	86
	ACWI11	MSCI ACWI	Ações - Amplo	290	229	1.526	445
	ALUG11	MSCI US IMI Real Estate 25/50 Index	Ações - Amplo	64	61	898	294
	ASIA11	MSCI AC Asia ex Japan	Ações - Amplo	190		524	
	BBOI11	Índice Futuro de Boi Gordo B3 - IFBOI B3	Commodities	87	847	182	85
	BITH11	Nasdaq Bitcoin Reference Price	Criptomoedas - Bitcoin	325	1.056	441	2.670
	BITI11	Bloomberg Galaxy Bitcoin Index	Criptomoedas - Bitcoin	4	25	6	280
	BLOK11	MVIS Crypto Compare Smart Contract Leaders Index	Criptomoedas - Smart Contracts	2	4	5	26
	BTEK11	S&P Biotechnology Select Industry Index	Ações - Tecnologia	60	4	10.132	352
	CORN11	Índice Futuro de Milho B3	Commodities	19	61	128	87
	CRPT11	Teva Criptomoedas Top20	Criptomoedas	99	77	22	59
	DEFI11	CF DeFi Composite Index - Modified Market Cap Weight	Criptomoedas - DeFi	103	182	42	161
	DNAI11	MSCI USA IMI GENOMIC INNOVATION SELECT 50	Ações - Amplo	13	42	135	366
	ESGD11	MSCI EAFE Extended ESG Focus Index	ESG	13	4	751	256
	ESGE11	MSCI Emerging Markets Extended ESG Focus Index	ESG	84	17	523	217
	ESGU11	MSCI USA Extended ESG Focus Index	ESG	21	5	888	527
	ETHE11	Nasdaq Ether Reference Price	Criptomoedas - Ether	524	863	447	1.438
	EURP11	MSCI Europe	Ações - Amplo	403	78	1.726	135
	FOOD11	MVIS Global Agribusiness Index	Ações - Agronegócio	15	6	38	160
	GOLD11	LBMA Gold Price	Ouro	1.395	1.806	11.282	7.998
	HASH11	Nasdaq Crypto Index - NCI	Criptomoedas	2.819	4.227	5.003	17.308
	HTEK11	Morningstar US Exponential Technologies Healthcare Index	Ações - Amplo	28	31	425	381
	IVVB11	S&P 500 - SPX	Ações - Amplo	7.295	4.181	147.804	33.446
	JOGO11	MVIS Video Gaming & E-sports Index	Ações - Tecnologia	28	33	942	91
	META11	CF Digital Culture Composite Index - Modified Market Cap We..	Criptomoedas	19	17	5	17
	MILL11	MSCI USA IMI MILLENIALS SELECT 50	Ações - Amplo	8	43	73	613
	NASD11	Nasdaq 100 - NDX	Ações - Amplo	1.199	5.935	4.067	7.005
	NFTS11	MVIS CryptoCompare Media & Entertainment Leaders Index	Criptomoedas - NFTs	27	29	27	19
	PEVC11	BlueStar Top 10 US Listed Alternative Asset Managers Index	Ações - Alternativo	1	1	0	0
	QBTC11	CME CF Bitcoin Reference Rate	Criptomoedas - Bitcoin	1.227	1.788	705	2.404
	QDFI11	Bloomberg Galaxy DeFi Index	Criptomoedas - DeFi	65	40	13	79
	QETH11	CME CF Ether-Dollar Reference Rate	Criptomoedas - Ether	1.151	458	644	554
	REVE11	RUSSELL 1000 GREEN REVENUES 50	ESG	9	42	94	698
SHOT11	S&P KENSHO MOONSHOTS	Ações - Amplo	15	40	86	144	
SPXB11	S&P 500	Ações - Amplo	33	37	19	27	
SPXI11	S&P 500 - SPX	Ações - Amplo	168	230	11.011	2.797	
SPYI11	Nulo	Nulo		68		342	
SVAL11	S&P SmallCap 600 Value	Ações - Small Caps	5	9	100	39	
TECK11	NYSE FANG+ Index - NYFANG	Ações - Tecnologia	46	450	242	464	
URET11	FTSE Nareit Equity Reits Index	Imobiliário	15	17	372	102	
USAL11	CRSP U.S Large Cap Index	Ações - Amplo	75	23	1.987	1.978	
USTK11	MSCI US Investable Market Information Technology 25/50 Ind..	Ações - Amplo	118	32	592	28	
UTEC11	MSCI US IMI Information Technology 25/50 Index	Ações - Tecnologia	13	7	1.473	1.195	
WEB311	CF Web 3.0 Smart Contract Platforms Market Cap Index - Brazil	Criptomoedas - Smart Contracts	78	50	13	85	
WRLD11	FTSE Global All Cap Index	Ações - Amplo	193	129	3.121	595	
XINA11	MSCI China	Ações - Amplo	2.458	1.374	9.866	2.997	
YDRO11	S&P Kensho Hydrogen Economy Index	ESG	11	31	32	623	
Sub Total				20.830	24.703	218.614	89.671

Volume nos meses de Dezembro de 2022 e Dezembro de 2023

Volume - December 2022 and December 2023

Produto / Product	ETF	Índice	Segmento	Média do Nº Negócios / Avarage of Trades		ADTV (R\$ mil) / ADTV (BRL Thousand)	
				dez/22	dez/23	dez/22	dez/23
ETF de RV - Local	AGRI11	Índice Agronegócio B3	Ações - Agronegócio	8	9	7	12
	BBOV11	Índice Bovespa B3 - Ibovespa B3	Ações - Amplo	53	528	1.601	2.449
	BBSD11	S&P Dividend Aristocrats Brasil Index - SPBRDABP	Ações - Dividendos	28	11	254	9
	BCIC11	Morningstar Brazil Cyclical Sectors Equal Weighted Select Index	Setorial		3		396
	BDEF11	Morningstar Brazil Defensive Sectors Equal Weighted Select Index	Setorial		3		16
	BDOM11	Market Vector Brazil Domestic Exposure Index	Ações - Amplo	13	1	188	1
	BMMT11	Morningstar Brazil Target Momentum Index	Smart Beta		2		16
	BOVA11	Índice Bovespa B3 - Ibovespa B3	Ações - Amplo	87.392	53.695	905.577	538.620
	BOVB11	Índice Bovespa B3 - Ibovespa B3	Ações - Amplo	63	502	4.799	4.070
	BOVS11	Índice Bovespa B3 - Ibovespa B3	Ações - Amplo	407	365	48	113
	BOVV11	Índice Bovespa B3 - Ibovespa B3	Ações - Amplo	23.671	6.679	185.719	192.119
	BOVX11	Índice Bovespa B3 - Ibovespa B3	Ações - Amplo	1.778	2.814	13.579	11.392
	BRAX11	Índice Brasil 100 - IBrX 100 B3	Ações - Amplo	13	24	157	278
	BREW11	Morningstar Brazil Equal Weighted Index	Amplo		333		576
	BXPO11	Market Vector Brazil Global Exposure Index	Ações - Amplo	2	1	1	1
	CMDB11	Índice Teva Ações Commodities Brasil	Ações - Commodities	18	21	46	296
	DIVO11	Índice Dividendos BM&FBOVESPA - IDIV B3	Ações - Dividendos	282	641	2.477	3.648
	DVER11	Nulo	Nulo		7		140
	ECOO11	Índice Carbono Eficiente - ICO2 B3	ESG	31	4	23	32
	ELAS11	Teva Mulheres na Liderança	ESG	429	364	61	69
	ESGB11	Índice S&P/B3 Brasil ESG	ESG	3	32	70	78
	FIND11	Índice BM&FBOVESPA Financeiro - IFNC B3	Ações - Financeiro	167	290	9.599	16.233
	GENB11	S&P/B3 Ingenius Index	Ações - Amplo	15	30	36	103
	GOVE11	Índice de Governança Corporativa Trade - IGCT B3	Ações - Governança Corporativ..	16	11	231	252
	GURU11	Teva Grandes Gurus do Mercado	Ações - Amplo	20	10	50	40
	IBOB11	Índice Bovespa B3 - Ibovespa B3	Ações - Amplo	4	9	3.289	608
	ISUS11	Índice de Sustentabilidade Empresarial - ISE B3	ESG	23	8	36	105
	MATB11	Índice de Materiais Básicos BM&FBOVESPA - IMAT B3	Ações - Materiais Básicos	141	192	3.284	267
	NDIV11	Índice Bovespa Smart Dividendos B3 - Price Return	Ações - Dividendos		597		738
	NSDV11	Índice Bovespa Smart Dividendos B3 - Total Return	Ações - Dividendos		139		925
	PIBB11	Índice Brasil 50 - IBrX 50 B3	Ações - Amplo	166	42	8.078	3.111
	SCVB11	Market Vector Brazil Small Cap Value Index	Ações - Small Caps	3	3	151	9
	SMAB11	SMLL B3 Small Cap	Ações - Small Caps	7	7	14	5
SMAC11	Índice Small Cap - SMLL B3	Ações - Small Caps	1.789	325	7.532	3.164	
SMAL11	Índice Small Cap - SMLL B3	Ações - Small Caps	22.782	29.483	157.665	289.537	
TECB11	Índice de Ações Tech Brasil	Ações - Tecnologia	54	19	12	21	
TRIG11	Teva Ações Micro CAP	Ações - Small Caps	49	100	146	1.307	
XBOV11	Índice Bovespa B3 - Ibovespa B3	Ações - Amplo	7	4	64	27	
XFIX11	Índice IFIX L B3 Fundos de Investimentos Imobiliários de Alta Liquidez	Fundos Imobiliários	193	130	118	88	
XMAL11	Índice Small Cap B3	Ações - Amplo	52		62		
		Total	139.679	97.440	1.304.973	1.070.872	
ETF de RF - Internacional	BNDX11	Bloomberg Global Aggregate ex-USD Float Adjusted RIC Capped 1..	Títulos Públicos/Privados	5	13	5	30
	USDB11	Bloomberg US Aggregate Bond Float Adjusted Index	Títulos Públicos/Privados	10	37	10	54
		Total	15	51	15	84	
ETF de RF - Local	B5MB11	IMA-B5	Inflação	1	4	177	273
	B5P211	IMA-B5 P2	Inflação	38	157	326	2.818
	BDAPETF11	Índice DAP5 B3	Renda Fixa		30		6
	DEBBETF11	Teva Debêntures DI	Crédito Privado	10	284	33	100
	FIXA11	S&P/B3 Índice de Futuros de Taxa de Juros - DI 3 anos ER - SPBDI1FP	Juros Pré Fixados	7	14	22	105
	IB5M11	IMA-B5+	Inflação	22	34	200	4.161
	IMAB11	IMA-B	Inflação	173	323	1.776	5.080
	IMBB11	IMA-B	Inflação	1	43	1.660	322
	IRFM11	IRF-M P2	Títulos Públicos Pré Fixados	10	50	78	1.923
	LFTSETF11	Teva Tesouro Selic	Renda Fixa	411	1.041	5.545	9.866
	NINSETF11	Teva Tesouro IPCA 0 a 4 Anos	Renda Fixa		8		50
		Total	674	1.988	9.816	24.704	

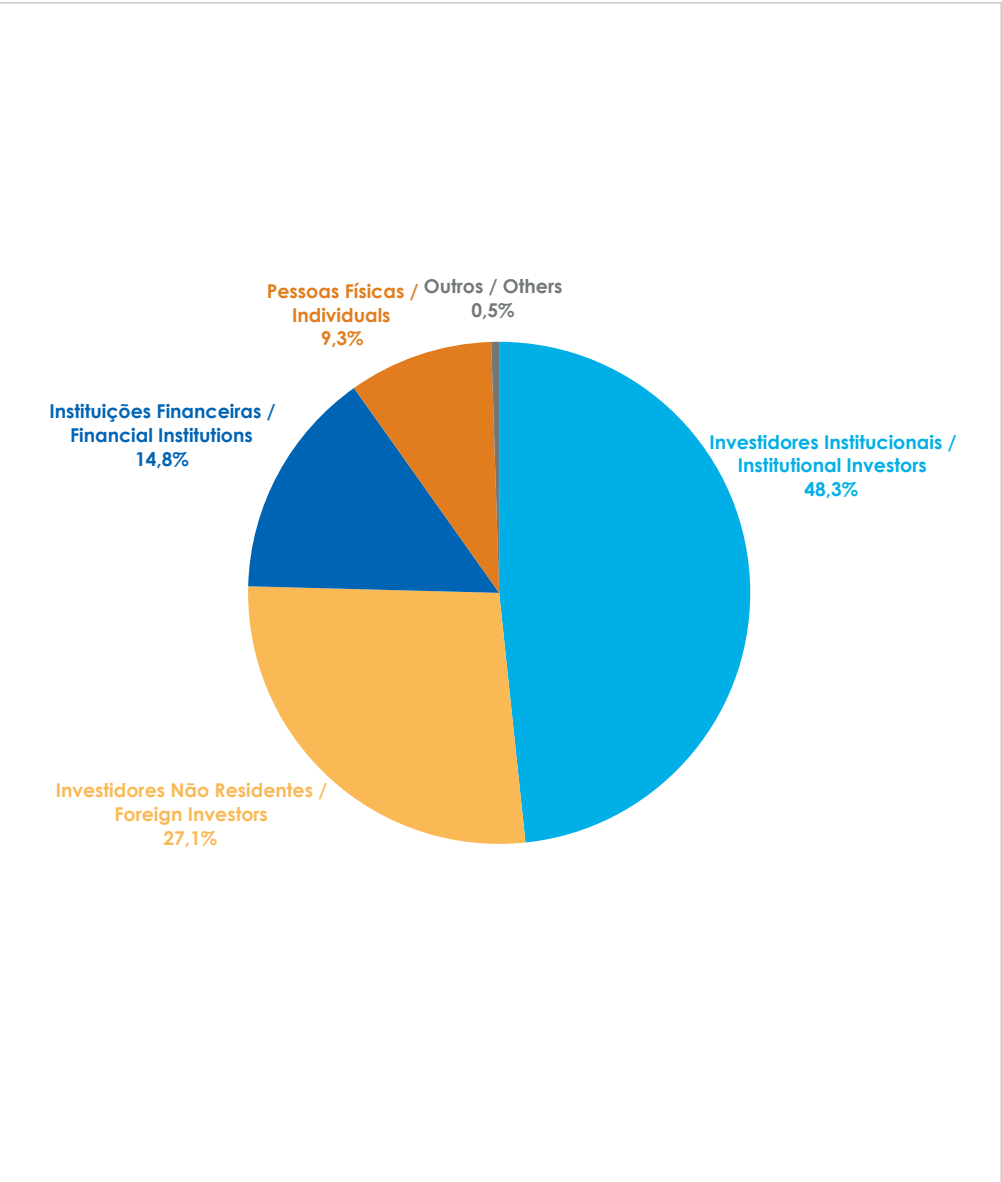
PARTICIPAÇÃO POR TIPO DE INVESTIDOR

Breakdown by type of Investor



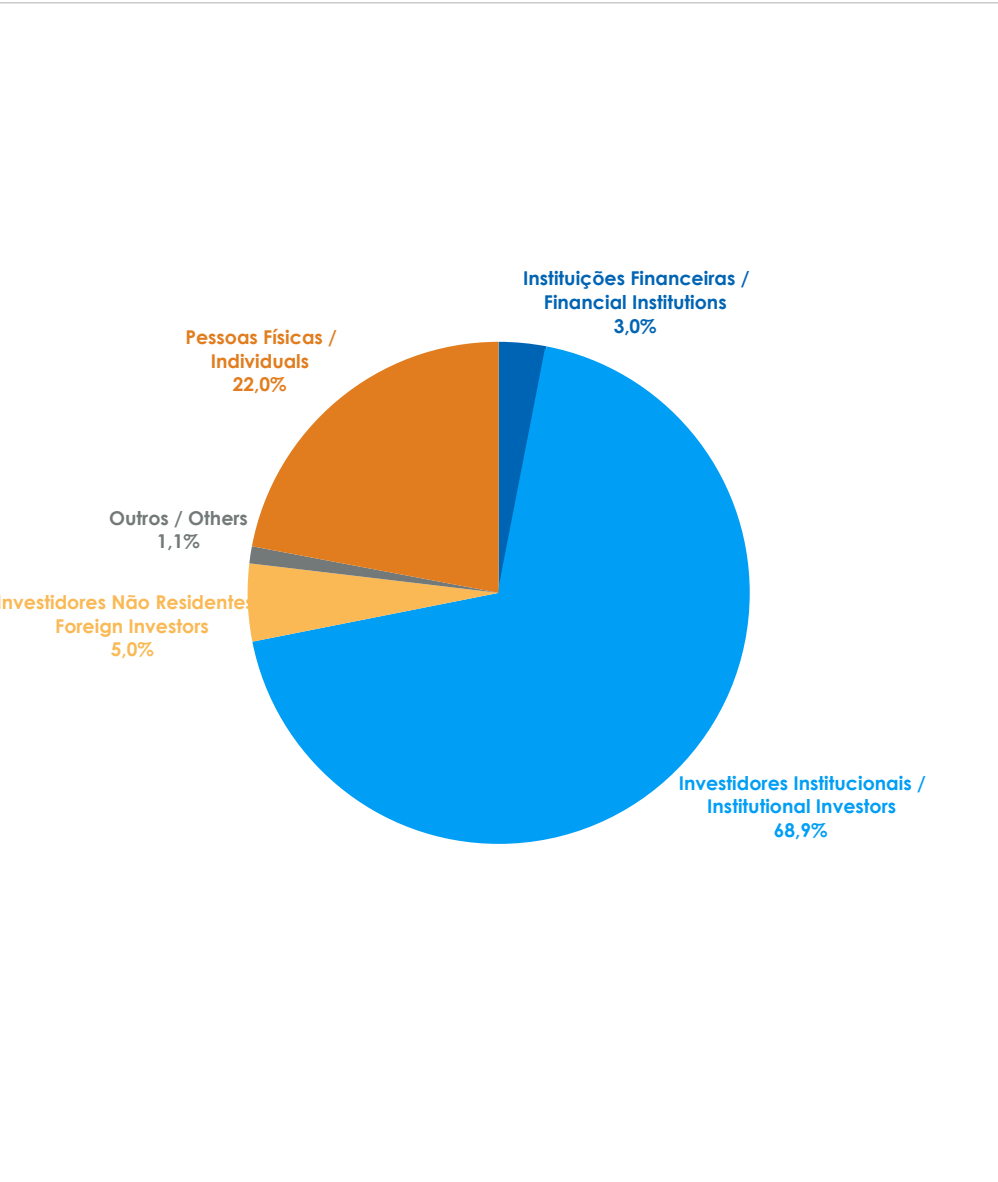
Participação no volume negociado - dezembro de 2023

Trading volume by type of Investor - December 2023



Participação no volume em custódia - dezembro de 2023

Custody volume by type of Investor - December 2023



¹ "Outros" contempla Pessoas Jurídicas não financeiras

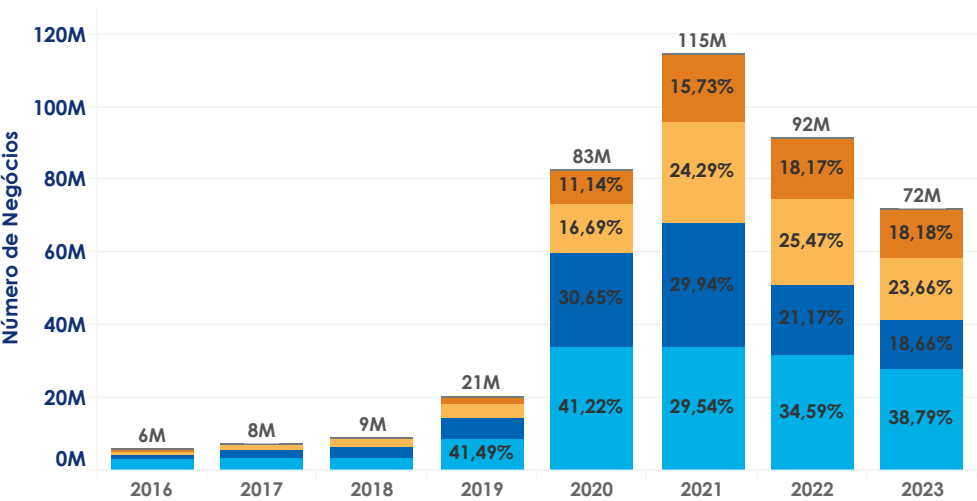
EVOLUÇÃO DOS NEGÓCIOS

Evolution of Trades



Evolução anual do número de negócios

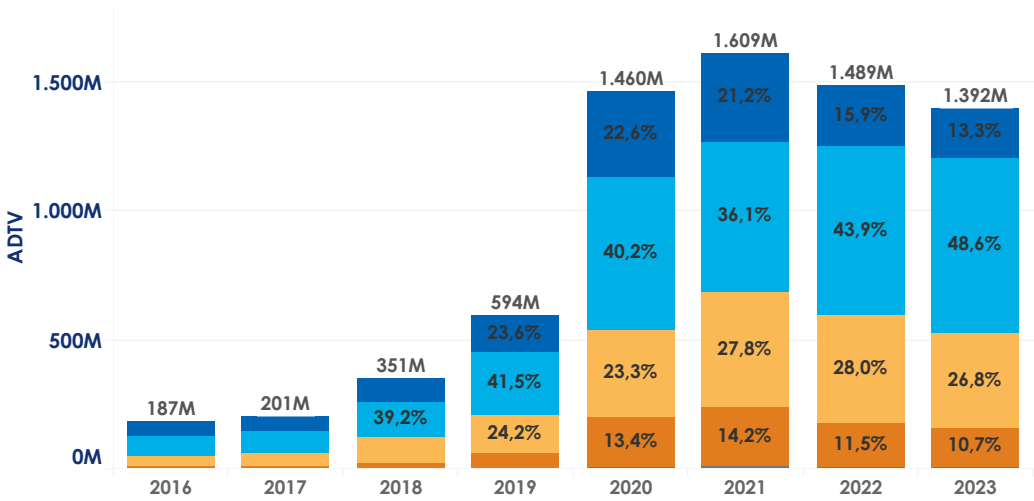
Yearly evolution of trades



■ Instituições Financeiras / Financial Institutions
 ■ Investidores Institucionais / Institutional Investors
 ■ Investidores Não Residentes / Foreign Investors
 ■ Pessoas Físicas / Individuals
 ■ Outros / Others

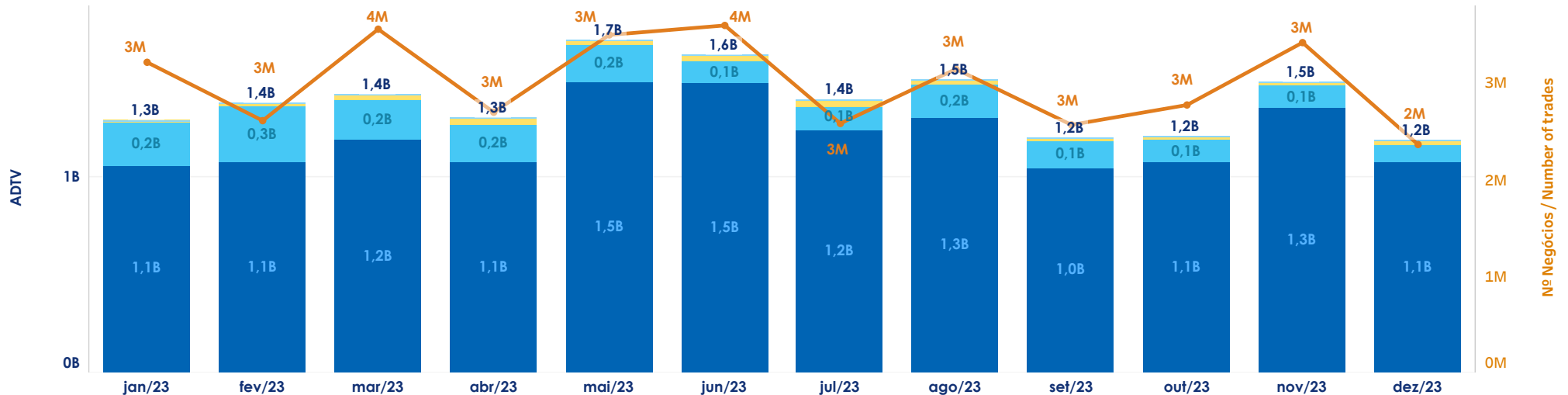
Evolução anual do ADTV (R\$ milhões)

Yearly evolution of ADTV (BRL millions)



Evolução mensal do volume negociado (R\$ bilhões) e número de negócios (milhões)

Monthly evolution of volume traded (BRL billions) and number of trades (millions)



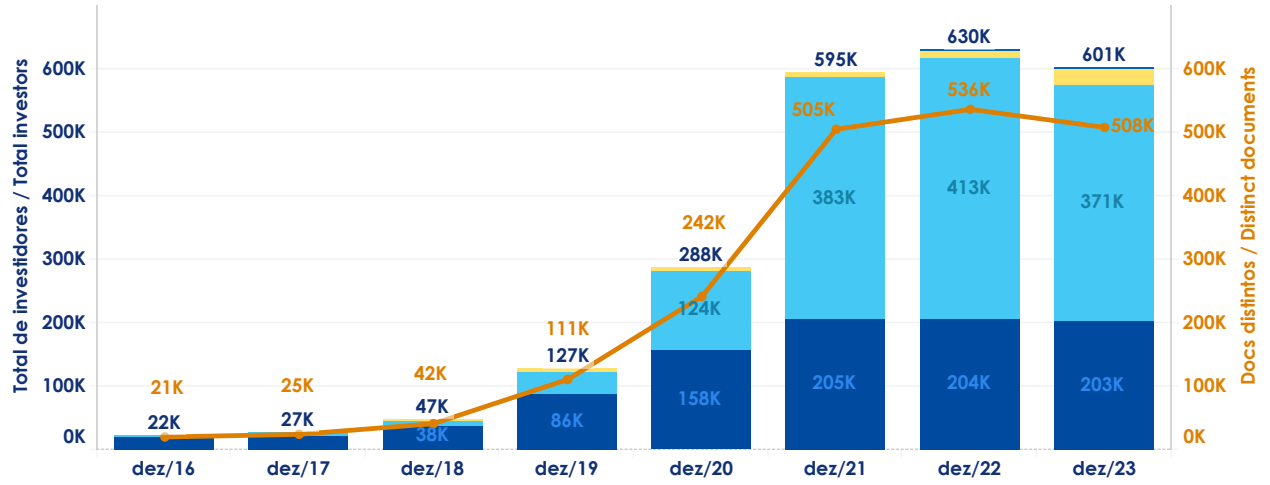
■ ETF de RF - Internacional
 ■ ETF de RF - Local
 ■ ETF de RV - Internacional
 ■ ETF de RV - Local

NÚMERO DE INVESTIDORES

Number of Investors



Evolução do número total de investidores e de investidores distintos entre produtos (milhares)
 Evolution of the total number of investors and distinct investors between products (thousands)

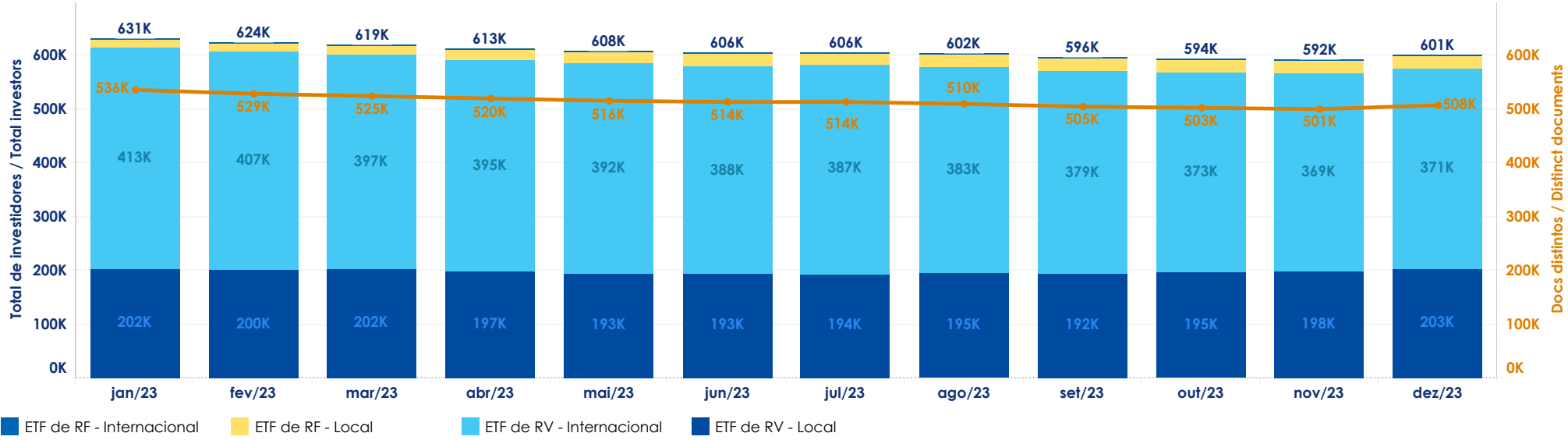


Número de Investidores em ETF por Tipo Investidor - dezembro de 2023

Number of Investors by Type of Investor - December 2023

Pessoas Físicas / Individuals	502.931
Investidores Institucionais / Institutional Investors	2.723
Outros / Others	2.069
Investidores Não Residentes / Foreign Investors	75
Instituições Financeiras / Financial Institutions	22

Evolução mensal do número total de investidores e de investidores distintos entre produtos (milhares)
 Monthly evolution of the total number of investors and distinct investors between products (thousands)



Nota: investidores distintos entre produtos considera a contagem de CPFs/CNPJs, diferentemente do total de investidores.
 Note: distinct investors between products consider the number of CPFs/CNPJs, differently from the total number of investors.

NÚMERO DE INVESTIDORES

Number of Investors



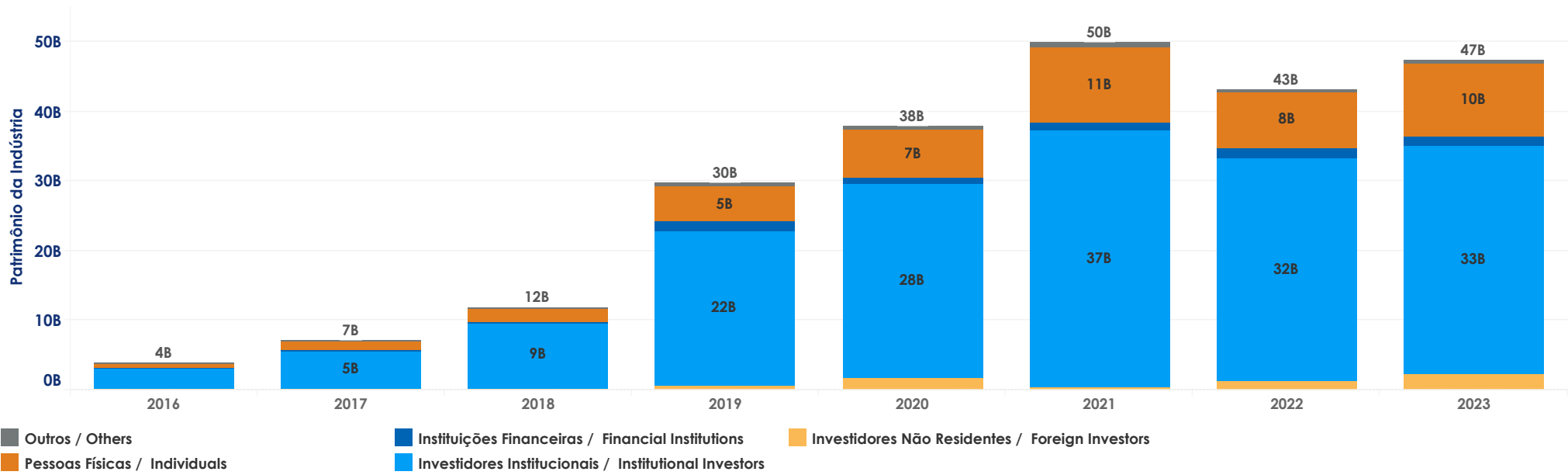
Número de Investidores por ETF com posição em custódia - dezembro de 2023

Number of Investors by ETF - Custody - Last day of the month

Produto	ETF		Produto	ETF		Produto	ETF	
ETF de RV - Local	AGRI11	630	ETF de RV - Internacional	5GTK11	1.006	ETF de RF - Local	B5MB11	236
	BBOV11	1.684		ACWI11	5.200		B5P211	7.785
	BBSD11	1.661		ALUG11	6.295		BDAP11	29
	BCIC11	37		BBOI11	3.695		DEBB11	848
	BDEF11	66		BITH11	12.602		FIXA11	908
	BDOM11	14		BITI11	386		IB5M11	2.089
	BMMT11	64		BLOK11	69		IMAB11	5.864
	BOVA11	102.119		BTEK11	99		IMBB11	120
	BOVB11	1.607		CORN11	1.636		IRFM11	1.948
	BOVS11	114		CRPT11	2.001		LFTS11	10.985
	BOVV11	8.212		DEFI11	3.107		NTNS11	140
	BOVX11	7.164		DNAI11	429	BNDX11	647	
	BRAX11	2.726		ESGD11	115	USDB11	1.341	
	BREW11	116		ESGE11	1.283	Total geral	26.480	
	BXPO11	18		ESGU11	254			
	CMDB11	836		ETHE11	11.017			
	DIVO11	12.706		EURP11	10.110			
	DVER11	63		FOOD11	161			
	ECOO11	1.612		GOLD11	31.752			
	ELAS11	90		HASH11	126.076			
	ESGB11	549		HTEK11	578			
	FIND11	1.078		IVVB11	151.673			
	GENB11	420		JOGO11	2.298			
	GOVE11	1.636		META11	1.657			
	GURU11	1.016		MILL11	407			
	IBOB11	476		NASD11	20.812			
	ISUS11	1.366		NFTS11	2.990			
	MATB11	2.871		PEVC11	32			
	NDIV11	7.474		QBTC11	35.940			
	NSDV11	3.616		QDFI11	2.275			
	PIBB11	10.087		QETH11	10.941			
	SCVB11	120		REVE11	320			
	SMAB11	462		SHOT11	1.111			
SMAC11	3.435	SPXB11	2.182					
SMAL11	55.836	SPXI11	10.546					
SPYI11	1.192	SVAL11	276					
TECB11	2.946	TECK11	3.993					
TRIG11	1.775	URET11	430					
XBOV11	499	USAL11	721					
XFIX11	15.090	USTK11	6.506					
Total geral	203.363	UTEC11	224					
		WEB311	1.611					
		WRLD11	5.864					
		XINA11	33.225					
		YDRO11	465					
		Total geral	370.894					

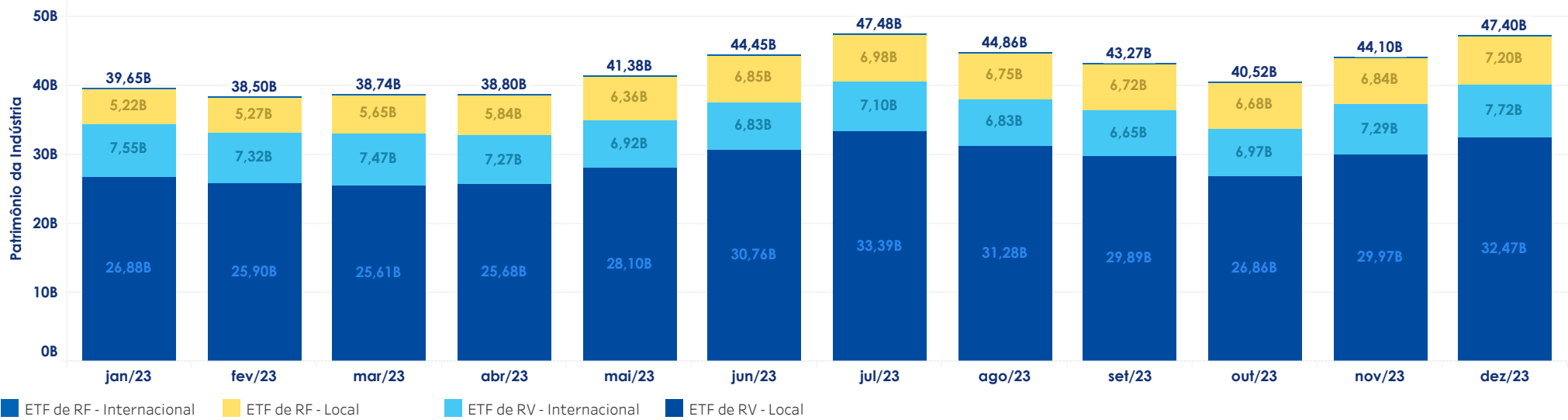
Evolução Anual do Patrimônio da Indústria por tipo de investidor

Yearly Evolution of Outstanding Shares by type of investor



Evolução mensal do Patrimônio da Indústria por produto

Monthly Evolution of Outstanding Shares by product



Evolução do Patrimônio Líquido por ETF (R\$ milhões)

Evolution of Net Equity (BRL Millions)

Produto	ETF	jan/23	fev/23	mar/23	abr/23	mai/23	jun/23	jul/23	ago/23	set/23	out/23	nov/23	dez/23	
ETF de RF - Local	B5MB11	181,0	182,5	189,9	195,7	203,8	209,9	388,2	384,6	375,5	372,7	384,0	398,5	
	B5P211	343,5	348,6	353,9	356,9	358,3	362,1	366,1	368,3	368,8	367,6	374,1	448,1	
	BDAP11									95,2	94,8	96,4	97,9	
	DEBB11	25,5	25,4	26,7	29,1	29,8	32,1	33,7	36,1	37,2	38,2	40,5	41,9	
	FIXA11	108,2	98,0	99,8	99,6	102,5	105,1	106,0	106,7	105,3	146,5	153,4	155,6	
	IB5M11	1.227,2	1.241,4	1.284,2	1.326,6	1.506,7	1.715,1	1.742,5	1.725,4	1.687,8	1.668,6	1.724,3	1.898,5	
	IMAB11	1.898,8	1.837,6	1.876,2	1.919,2	2.002,3	2.040,1	2.070,6	2.055,0	2.038,0	2.021,8	2.076,2	2.135,2	
	IMBB11	939,1	948,8	976,5	996,3	1.021,4	1.043,7	1.052,9	1.050,8	1.038,2	1.032,4	1.057,6	1.085,3	
	IRFM11	224,0	225,8	231,2	233,8	239,0	244,5	246,7	248,3	248,6	250,4	255,9	259,7	
	LFTS11	272,8	363,9	615,9	684,7	896,8	1.091,3	967,4	764,1	721,3	678,1	666,8	672,5	
	NTNS11						3,8	6,3	6,9	7,4	7,4	6,0	6,0	
	Total		5.220,2	5.271,9	5.654,4	5.842,0	6.360,7	6.847,7	6.980,6	6.746,3	6.723,2	6.678,4	6.835,0	7.199,2
	ETF de RV - Local	AGRI11	43,0	41,2	39,7	38,3	41,8	33,0	34,4	23,9	19,2	18,1	5,0	5,2
		BBOV11	1.314,2	1.260,6	1.300,0	1.446,6	1.522,2	1.509,8	1.489,2	1.431,3	1.315,4	1.376,1	1.470,2	1.545,3
BBSD11		9,3	8,7	8,4	8,4	8,9	9,8	10,0	10,0	9,8	9,3	10,1	10,9	
BCIC11			62,7	98,3	86,8	86,1	69,9	96,3	101,5	110,5	88,1	99,9	107,3	
BDEF11			62,6	61,6	63,2	84,8	93,2	95,0	87,8	87,1	81,8	94,0	100,3	
BDOM11		3,6	1,7	1,7	1,7	1,9	2,1	2,1	2,0	2,0	1,9	2,2	2,3	
BMMT11			62,8	60,5	61,7	62,5	68,4	69,6	66,1	66,3	48,6	53,7	57,6	
BOVA11		13.122,7	13.866,9	13.141,3	12.893,3	13.619,6	13.761,4	14.434,8	12.437,2	12.796,0	11.509,3	12.347,8	13.834,7	
BOVB11		1.238,6	1.095,8	1.133,4	1.053,1	1.165,9	1.270,9	1.281,2	1.251,9	1.262,4	1.225,5	1.378,9	1.454,8	
BOVS11		26,2	24,4	23,6	24,1	25,1	27,5	28,2	26,9	26,9	26,2	29,3	31,0	
BOVV11		4.919,4	3.874,5	4.151,9	3.742,4	3.381,0	3.971,9	4.729,3	5.407,6	4.803,4	4.108,1	4.190,3	3.875,5	
BOVX11		465,9	406,6	411,9	427,1	474,9	535,8	583,0	522,8	523,4	590,8	624,9	702,9	
BRAX11		47,6	44,4	43,1	43,3	45,0	49,3	50,6	58,3	48,5	47,0	52,6	55,7	
BREW11			62,9	61,0	62,2	69,4	64,1	65,8	61,7	60,3	67,0	76,1	81,7	
BXPO11		1,1	1,0	1,0	1,0	2,0	2,1	2,2	2,1	2,1	2,0	2,3	2,4	
CMDB11		56,8	16,1	14,3	13,7	13,4	14,5	15,6	14,9	15,3	19,3	20,9	18,9	
DIVO11		501,3	446,2	400,1	414,2	431,9	507,2	476,9	471,5	475,1	567,8	623,6	630,3	
DVER11											38,6	37,9	38,4	
ECOO11		36,9	34,3	33,9	35,0	28,3	31,1	31,3	30,1	38,5	37,0	42,4	45,1	
ELAS11		81,6	76,9	76,0	78,7	85,3	75,6	76,6	72,8	72,8	69,7	79,0	83,8	
ESGB11		19,1	17,5	17,2	17,5	19,6	21,2	21,6	20,0	19,7	18,3	20,8	22,6	
FIND11		632,8	558,0	512,5	513,6	550,1	582,8	614,9	603,3	639,1	688,9	561,3	486,0	
GENB11		5,7	5,9	6,2	6,0	6,9	7,1	7,7	8,5	7,9	8,3	10,4	10,6	
GOVE11		29,6	27,4	26,8	18,0	18,9	20,7	21,2	20,3	30,6	29,4	33,0	35,0	
GURU11		10,2	9,2	8,6	8,4	7,4	8,0	7,3	7,0	6,9	6,5	6,2	5,9	
IBOB11		338,1	271,9	264,4	248,4	268,2	287,3	306,7	292,0	293,6	326,8	366,6	393,0	
ISUS11		16,1	11,9	14,8	15,1	16,6	18,1	18,2	16,6	15,4	15,4	17,7	18,9	
MATB11		73,4	53,3	60,6	40,0	40,9	41,7	39,6	38,3	35,9	34,3	34,8	37,1	
NDIV11											14,7	16,9	23,6	
NSDV11											19,6	16,9	18,0	
PIBB11		1.564,0	1.480,2	1.349,9	1.336,1	1.297,4	1.378,9	1.397,1	1.347,9	1.332,4	1.250,5	1.366,6	1.410,2	
SCVB11		4,3	1,5	1,5	1,5	1,8	2,0	2,0	1,9	2,7	2,5	2,7	2,9	
SMAB11		7,8	7,2	7,0	7,0	8,0	8,8	8,9	8,8	8,4	7,8	8,7	9,4	
SMAC11		218,7	210,0	198,2	148,9	163,9	299,5	165,8	183,2	171,6	206,1	283,0	309,7	
SMAL11		1.908,3	1.627,0	1.919,5	2.654,7	4.364,1	5.802,3	7.004,8	6.460,5	5.392,5	4.109,5	5.784,0	6.783,7	
SPYI11												14,8	14,8	
TECB11		10,4	9,5	9,4	10,4	9,7	7,7	8,0	7,8	7,0	6,7	8,0	7,5	
TRIG11		54,2	45,6	43,6	44,6	53,6	59,8	76,3	72,2	70,5	65,4	48,6	69,5	
XBOV11		83,3	77,9	75,4	76,7	79,9	87,4	89,5	85,2	85,7	83,2	93,4	92,0	
XFIX11		26,4	26,8	26,3	27,1	28,7	30,7	30,7	31,5	32,2	31,0	30,8	32,6	
XMAL11	13,0	11,8	10,7	10,4	11,3									
Total		26.883,7	25.903,1	25.614,2	25.679,1	28.096,5	30.761,3	33.392,2	31.282,4	29.888,2	26.857,0	29.966,4	32.467,4	

Nota: os dados de patrimônio líquido de determinados ETFs podem não estar disponíveis na data de lançamento do boletim mensal.

Evolução do Patrimônio Líquido por ETF (R\$ milhões)

Evolution of Net Equity (BRL Millions)

Produto	ETF	jan/23	fev/23	mar/23	abr/23	mai/23	jun/23	jul/23	ago/23	set/23	out/23	nov/23	dez/23
ETF de RF - Internacional	BNDX11	1,8	1,9	2,7	2,7	2,8	2,6	2,6	2,7	2,7	2,7	3,6	3,6
	USDB11	1,9	2,8	2,8	3,7	3,7	4,3	5,1	5,3	6,1	6,0	7,0	8,1
	Total	3,7	4,6	5,5	6,4	6,5	7,0	7,7	8,0	8,8	8,7	10,6	11,7
ETF de RV - Internacional	5GTK11	11,3	10,4	6,5	6,0	6,4	9,4	5,6	5,6	6,3	5,1	5,7	6,1
	ACWI11	59,1	57,8	55,0	58,8	51,9	52,5	51,3	48,7	63,6	63,4	67,5	69,6
	ALUG11	24,5	24,0	22,6	22,2	19,1	22,0	22,8	24,2	23,1	23,4	25,9	28,1
	ASIA11	7,4	10,8	7,1									
	BBOI11	62,0	55,8	58,0	56,4	48,1	48,5	44,4	42,8	48,5	48,2	47,8	47,3
	BITH11	179,5	179,5	212,5	214,9	197,9	212,6	205,6	199,1	205,1	260,3	300,7	378,0
	BITI11	12,3	13,0	15,2	15,5	14,8	15,2	14,9	14,5	14,9	21,0	7,8	8,3
	BLOK11	9,7	10,5	9,5	9,6	8,6	7,2	7,6	6,8	6,5	8,2	10,5	15,4
	BTEK11	7,1	19,4	9,0	9,2	1,3	1,2	1,8	1,8	1,6	2,0	12,0	2,6
	CORN11	42,5	33,1	38,1	37,1	27,7	24,9	25,5	24,2	26,6	26,9	29,7	30,1
	CRPT11	43,7	44,9	50,1	51,8	50,1	50,5	48,3	44,7	45,4	55,3	62,7	72,1
	DEFI11	20,7	22,0	20,3	18,8	16,6	15,8	18,8	15,6	16,1	18,0	22,7	27,8
	DNAI11	6,8	6,6	6,6	6,4	6,3	6,2	6,2	6,3	5,8	5,2	5,6	6,3
	ESGD11	52,1	48,8	44,5	45,0	42,8	41,7	40,9	39,0	35,7	33,1	34,3	35,0
	ESGE11	17,4	18,7	17,7	22,3	20,9	18,5	19,4	17,9	16,9	16,1	16,9	15,8
	ESGU11	65,5	59,6	54,5	42,0	52,2	49,9	49,8	47,8	45,7	41,1	42,0	42,9
	ETHE11	98,0	100,1	100,2	102,7	100,3	96,4	93,9	87,5	88,5	97,1	109,4	132,3
	EURP11	35,9	36,1	35,4	45,8	36,2	32,1	32,1	31,7	32,6	31,2	33,5	35,1
	FOOD11	6,1	6,1	5,8	5,6	5,2	5,2	4,6	3,7	3,6	3,3	3,3	3,5
	GOLD11	412,2	332,3	308,8	317,2	328,9	346,6	370,9	368,2	364,3	370,5	387,1	381,1
	HASH11	1.125,6	1.117,4	1.252,1	1.257,9	1.195,5	1.223,7	1.177,6	1.086,3	1.116,9	1.329,0	1.389,9	1.573,8
	HTEK11	10,1	9,8	9,9	9,8	9,7	9,5	9,3	9,6	9,1	8,5	8,8	9,6
	IVVB11	3.194,8	3.094,3	3.178,9	3.093,3	2.890,3	2.773,5	2.951,0	2.833,2	2.610,9	2.674,8	2.710,7	2.739,8
	JOGO11	15,2	21,2	29,3	31,8	12,4	15,2	12,2	11,7	11,4	9,8	10,6	10,7
	META11	3,9	4,4	3,2	3,1	2,6	2,3	2,4	2,0	1,8	2,0	2,4	3,2
	MILL11	8,1	8,4	8,7	8,9	9,3	9,3	9,6	9,8	9,4	9,3	9,9	10,1
	NASD11	117,9	143,1	116,6	122,1	171,7	115,3	155,3	130,9	176,8	173,4	187,7	186,5
	NFTS11	8,9	8,9	7,3	7,0	6,0	4,3	3,9	3,2	2,9	3,4	3,9	5,5
	PEVC11	2,1	2,2	2,0	2,0	2,0	2,0	2,1	2,2	2,3	2,1	2,4	2,6
	QBTC11	127,5	129,1	148,8	150,1	140,7	149,3	142,5	136,0	138,8	176,3	192,5	228,4
	QDFI11	17,0	18,0	12,3	10,7	8,9	8,3	9,1	7,9	7,8	7,9	10,6	11,6
	QETH11	66,4	69,4	70,6	71,3	70,2	65,8	63,0	58,3	57,7	61,4	68,4	82,8
	REVE11	9,7	9,9	9,6	8,9	9,3	9,8	9,8	10,0	9,6	9,1	9,9	5,3
	SHOT11	5,3	5,1	4,8	4,2	4,8	4,8	5,6	4,7	5,7	4,8	5,2	6,0
	SPXB11	7,1	7,7	7,7	7,7	7,8	7,9	8,0	8,2	8,0	7,8	8,3	9,1
	SPXI11	748,8	736,1	690,1	613,3	559,9	562,7	594,3	625,9	605,3	580,2	594,2	589,3
	SVAL11	4,3	1,1	18,8	1,0	1,9	2,0	2,1	2,0	1,9	1,8	2,9	3,3
TECK11	42,0	45,1	45,0	43,8	52,6	48,8	64,7	76,1	77,8	71,5	79,5	83,5	
URET11	17,6	16,1	13,9	13,7	12,7	12,2	12,4	11,3	10,3	9,8	10,6	11,2	
USAL11	315,6	304,8	281,6	267,8	271,3	272,6	279,1	277,8	256,1	239,3	252,6	272,0	
USTK11	25,9	27,3	28,2	28,2	32,9	36,7	37,2	37,9	34,4	32,5	35,1	36,6	
UTEC11	128,9	121,2	120,4	116,7	126,4	135,5	144,6	138,1	129,3	123,5	143,5	157,5	
WEB311	8,5	8,6	8,0	8,2	7,0	6,6	6,8	6,2	5,8	7,4	10,4	17,5	
WRLD11	78,6	81,0	81,3	78,0	89,3	94,1	99,6	107,2	109,2	112,9	123,7	134,5	
XINA11	274,7	231,3	233,3	218,4	178,7	193,3	224,1	193,1	188,3	179,0	186,8	185,8	
YDRO11	9,0	8,9	7,9	7,3	6,8	7,9	8,9	7,8	7,7	6,7	6,9	7,4	
Total	7.547,2	7.319,9	7.467,3	7.272,3	6.916,4	6.830,0	7.100,0	6.827,5	6.645,9	6.973,4	7.292,5	7.720,5	

Nota: os dados de patrimônio líquido de determinados ETFs podem não estar disponíveis na data de lançamento do boletim mensal.

Empréstimo de ETF - principais métricas - dezembro de 2023

ETF Lending - major metrics

Produto	ETF	Índice	Estoque de contratos em aberto (R\$ mil) / Open Interest (BRL Thousand)	Patrimônio Líquido (R\$ Milhões) / Net Equity (BRL Millions)	% do ETF emprestado / % of ETF lent	Taxa média (% a.a.) / Average fee (% p.a.)
Empréstimo de ETF de RV - Internacional	5GTK11	BlueStar 5G Communications Index	0	6	0,00%	14,1%
	ACWI11	MSCI ACWI	3	70	0,00%	14,6%
	ALUG11	MSCI US IMI Real Estate 25/50 Index	694	28	2,47%	6,2%
	BBOI11	Índice Futuro de Boi Gordo B3 - IFBOI B3	0	47	0,00%	12,5%
	CORN11	Índice Futuro de Milho B3	0	30	0,00%	5,0%
	DNAI11	MSCI USA IMI GENOMIC INNOVATION SELECT 50	0	6	0,00%	10,9%
	ESGD11	MSCI EAFE Extended ESG Focus Index	311	35	0,89%	2,7%
	ESGE11	MSCI Emerging Markets Extended ESG Focus Index	325	16	2,06%	3,0%
	ESGU11	MSCI USA Extended ESG Focus Index	6.089	43	14,20%	0,6%
	EURP11	MSCI Europe	2.507	35	7,15%	3,0%
	GOLD11	LBMA Gold Price	77.601	381	20,36%	1,5%
	IVVB11	S&P 500 - SPX	578.770	2.740	21,12%	1,0%
	JOGO11	MVIS Video Gaming & E-sports Index	6	11	0,06%	11,6%
	NASD11	Nasdaq 100 - NDX	32.310	186	17,33%	3,5%
	SHOT11	S&P KENSHO MOONSHOTS	0	6	0,00%	6,2%
	SPXB11	S&P 500	2	9	0,03%	7,6%
	SPXI11	S&P 500 - SPX	578	589	0,10%	5,1%
	SPYI11	Nulo	30	15	0,20%	2,0%
	SVAL11	S&P SmallCap 600 Value	767	3	23,24%	5,6%
	TECK11	NYSE FANG+ Index - NYFANG	29	84	0,03%	13,0%
	URET11	FTSE Nareit Equity Reits Index	135	11	1,21%	5,1%
	USAL11	CRSP U.S Large Cap Index	32.738	272	12,04%	3,8%
	USTK11	MSCI US Investable Market Information Technology 25/50 Index	18	37	0,05%	14,7%
	UTEC11	MSCI US IMI Information Technology 25/50 Index	20.090	158	12,76%	2,9%
	WRLD11	FTSE Global All Cap Index	4.546	135	3,38%	10,0%
	XINA11	MSCI China	10.681	186	5,75%	0,4%
	YDRO11	S&P Kensho Hydrogen Economy Index	0	7	0,00%	10,3%
	Total		768.231	5.145	14,93%	1,2%

Empréstimo de ETF - principais métricas - dezembro de 2023

ETF Lending - major metrics

Produto	ETF	Índice	Estoque de contratos em aberto (R\$ mil) / Open Interest (BRL Thousand)	Patrimônio Líquido (R\$ Milhões) / Net Equity (BRL Millions)	% do ETF emprestado / % of ETF lent	Taxa média (% a.a.) / Average fee (% p.a.)
Empréstimo de ETF de RV - Local	AGRI11	Índice Agronegócio B3	1	5	0,02%	14,1%
	BBOV11	Índice Bovespa B3 - Ibovespa B3	239	1.545	0,02%	14,0%
	BBSD11	S&P Dividend Aristocrats Brasil Index - SPBRDABP	0	11	0,00%	12,0%
	BDEF11	Morningstar Brazil Defensive Sectors Equal Weighted Select Ind..	6	100	0,01%	5,0%
	BDOM11	Market Vector Brazil Domestic Exposure Index	50	2	2,17%	5,0%
	BOVA11	Índice Bovespa B3 - Ibovespa B3	8.147.576	13.835	58,89%	1,1%
	BOVB11	Índice Bovespa B3 - Ibovespa B3	36.329	1.455	2,50%	1,1%
	BOVS11	Índice Bovespa B3 - Ibovespa B3	10	31	0,03%	2,5%
	BOVV11	Índice Bovespa B3 - Ibovespa B3	2.099.484	3.876	54,17%	0,7%
	BOVX11	Índice Bovespa B3 - Ibovespa B3	117.697	703	16,75%	0,9%
	BRAX11	Índice Brasil 100 - IBrX 100 B3	73	56	0,13%	8,7%
	BREW11	Morningstar Brazil Equal Weighted Index	954	82	1,17%	5,9%
	BXPO11	Market Vector Brazil Global Exposure Index	70	2	2,86%	5,7%
	CMDB11	Índice Teva Ações Commodities Brasil	0	19	0,00%	8,9%
	DIVO11	Índice Dividendos BM&FBOVESPA - IDIV B3	8.962	630	1,42%	5,7%
	ELAS11	Teva Mulheres na Liderança	52	84	0,06%	2,0%
	ESGB11	Índice S&P/B3 Brasil ESG	0	23	0,00%	5,0%
	FIND11	Índice BM&FBOVESPA Financeiro - IFNC B3	171	486	0,04%	10,4%
	GENB11	S&P/B3 Ingenius Index	159	11	1,49%	1,1%
	GOVE11	Índice de Governança Corporativa Trade - IGCT B3	5	35	0,01%	5,1%
	GURU11	Teva Grandes Gurus do Mercado	56	6	0,94%	8,0%
	IBOB11	Índice Bovespa B3 - Ibovespa B3	2.512	393	0,64%	0,1%
	ISUS11	Índice de Sustentabilidade Empresarial - ISE B3	5	19	0,02%	8,9%
	MATB11	Índice de Materiais Básicos BM&FBOVESPA - IMAT B3	17	37	0,05%	10,8%
	NDIV11	Índice Bovespa Smart Dividendos B3 - Price Return	249	24	1,06%	5,1%
	NSDV11	Índice Bovespa Smart Dividendos B3 - Total Return	63	18	0,35%	6,4%
	PIBB11	Índice Brasil 50 - IBrX 50 B3	657	1.410	0,05%	5,0%
	SMAB11	SMLL B3 Small Cap	139	9	1,48%	3,9%
	SMAC11	Índice Small Cap - SMLL B3	1.588	310	0,51%	2,6%
	SMAL11	Índice Small Cap - SMLL B3	521.430	6.784	7,69%	0,4%
	TRIG11	Teva Ações Micro CAP	42	70	0,06%	14,8%
	Total			10.938.596	32.069	34,11%

Empréstimo de ETF - principais métricas - dezembro de 2023

ETF Lending - major metrics

Produto	ETF	Índice	Estoque de contratos em aberto (R\$ mil) / Open Interest (BRL Thousand)	Patrimônio Líquido (R\$ Milhões) / Net Equity (BRL Millions)	% do ETF emprestado / % of ETF lent	Taxa média (% a.a.) / Average fee (% p.a.)
Empréstimo de ETF de RF - Local	B5P2ETF11	IMA-B5 P2		448		1,0%
	DEBBETF11	Teva Debêntures DI		42		0,0%
Total				490		1,0%

Negociação por Mercado (R\$ mil) - dezembro de 2023

Trading by Market (BRL Thousand) - December 2023

Produto / Product - old	ETF	Exercício de Opções / Options Exercise	Opções / Options	Termo / Forward	Total	
ETF de Renda Variável	BITH11			50	50	
	BOVA11	3.490.304	2.057.804	556.862	6.104.970	
	BOVV11	85.206	6.510		91.716	
	ETHE11			63	63	
	GOLD11			29.958	29.958	
	HASH11			239	239	
	IVVB11	674	85	88	847	
	QBTC11			7	7	
	SHOT11			1	1	
	SMAL11	683.848	61.214	76.812	821.874	
	USAL11			237	237	
	XINA11			3.113	3.113	
	Total		4.260.033	2.125.612	667.430	7.053.075

Negociação por Mercado (R\$ mil) - 2023

Trading by Market (BRL Thousand) - 2023

Produto / Product - old	ETF	Exercício de Opções / Options Exercise	Opções / Options	Termo / Forward	Total
ETF de Renda Variável	ALUG11			1	1
	ASIA11			1	1
	BITH11			51	51
	BOVA11	23.054.469	15.472.846	3.437.338	41.964.653
	BOVB11	200	9		209
	BOVV11	643.779	140.055	4.085	787.919
	CMDB11			3	3
	DIVO11			47	47
	DNAI11			0	0
	ESGE11			426	426
	ESGU11			6.763	6.763
	ETHE11			63	63
	EURP11			109	109
	FIND11			2	2
	GOLD11			108.170	108.170
	HASH11			74.518	74.518
	HTEK11			0	0
	IVVB11	2.246	2.336	2.379	6.961
	MATB11			25	25
	MILL11			0	0
	NASD11			83	83
	PIBB11			1	1
	QBTC11			7	7
	QETH11			5	5
REVE11			0	0	
SHOT11			5	5	
SMAL11	2.221.139	616.862	701.555	3.539.555	
SPXI11			2	2	
USAL11			67.732	67.732	
USTK11			0	0	
UTEC11			25.719	25.719	
WRLD11			23	23	
XINA11			8.617	8.617	
Total		25.921.831	16.232.108	4.437.732	46.591.671

Cotação de ETF - Fechamento dezembro de 2023

ETF Closing Price - Last day of the month

Produto	Código	Índice	Segmento	Mês/Month	Varição YTD	Varição 12M
ETF de RF - Local	B5MB11	IMA-B5	Inflação	3,8%	19,9%	19,4%
	B5P211	IMA-B5 P2	Inflação	1,4%	12,3%	12,1%
	DEBB11	Teva Debêntures DI	Crédito Privado	0,6%	12,7%	12,9%
	FIXA11	S&P/B3 Índice de Futuros de Taxa de Juros - DI 3 anos ER - SPBDI1FP	Juros Pré Fixados	1,5%	19,0%	18,2%
	IB5M11	IMA-B5+	Inflação	4,1%	20,5%	21,2%
	IMAB11	IMA-B	Inflação	2,8%	17,1%	16,6%
	IMBB11	IMA-B	Inflação	2,6%	16,5%	16,1%
	IRFM11	IRF-M P2	Títulos Públicos Pré Fixados	1,5%	17,1%	17,3%
	LFTS11	Teva Tesouro Selic	Renda Fixa	0,8%	12,8%	13,0%
	NTNS11	Teva Tesouro IPCA 0 a 4 Anos	Renda Fixa	1,2%		
		Total			2,6%	16,5%
ETF de RV - Local	AGRI11	Índice Agronegócio B3	Ações - Agronegócio	4,2%	17,1%	13,8%
	BBOV11	Índice Bovespa B3 - Ibovespa B3	Ações - Amplo	5,8%	27,3%	23,5%
	BBSD11	S&P Dividend Aristocrats Brasil Index - SPBRDABP	Ações - Dividendos	7,7%	24,5%	22,2%
	BCIC11	Morningstar Brazil Cyclical Sectors Equal Weighted Select Index	Setorial	7,4%		
	BDEF11	Morningstar Brazil Defensive Sectors Equal Weighted Select Index	Setorial	6,6%		
	BDOM11	Market Vector Brazil Domestic Exposure Index	Ações - Amplo	5,9%	38,9%	33,5%
	BMMT11	Morningstar Brazil Target Momentum Index	Smart Beta	7,3%		
	BOVA11	Índice Bovespa B3 - Ibovespa B3	Ações - Amplo	5,5%	27,0%	23,1%
	BOVB11	Índice Bovespa B3 - Ibovespa B3	Ações - Amplo	5,5%	26,9%	23,2%
	BOVS11	Índice Bovespa B3 - Ibovespa B3	Ações - Amplo	5,4%	25,9%	22,1%
	BOVV11	Índice Bovespa B3 - Ibovespa B3	Ações - Amplo	5,5%	27,2%	23,0%
	BOVX11	Índice Bovespa B3 - Ibovespa B3	Ações - Amplo	5,5%	26,9%	23,1%
	BRAX11	Índice Brasil 100 - IBrX 100 B3	Ações - Amplo	5,5%	25,2%	21,3%
	BREW11	Morningstar Brazil Equal Weighted Index	Amplo	7,1%		
	BXPO11	Market Vector Brazil Global Exposure Index	Ações - Amplo	4,7%	18,6%	17,1%
	CMDB11	Índice Teva Ações Commodities Brasil	Ações - Commodities	4,2%	23,5%	21,4%
	DIVO11	Índice Dividendos BM&FBOVESPA - IDIV B3	Ações - Dividendos	7,1%	29,5%	26,8%
	ECOO11	Índice Carbono Eficiente - ICO2 B3	ESG	6,2%	29,4%	24,6%
	ELAS11	Teva Mulheres na Liderança	ESG	5,7%	35,1%	30,1%
	ESGB11	Índice S&P/B3 Brasil ESG	ESG	8,7%	27,4%	26,3%
	FIND11	Índice BM&FBOVESPA Financeiro - IFNC B3	Ações - Financeiro	7,5%	39,2%	34,3%
	GENB11	S&P/B3 Ingenius Index	Ações - Amplo	2,8%	56,8%	61,5%
	GOVE11	Índice de Governança Corporativa Trade - IGCT B3	Ações - Governança Corporativa	5,9%	25,9%	22,4%
	GURU11	Teva Grandes Gurus do Mercado	Ações - Amplo	5,6%	29,6%	24,7%
	IBOB11	Índice Bovespa B3 - Ibovespa B3	Ações - Amplo	5,9%	27,7%	23,8%
	ISUS11	Índice de Sustentabilidade Empresarial - ISE B3	ESG	6,5%	22,3%	20,1%
	MATB11	Índice de Materiais Básicos BM&FBOVESPA - IMAT B3	Ações - Materiais Básicos	7,0%	8,4%	7,5%
	NDIV11	Índice Bovespa Smart Dividendos B3 - Price Return	Ações - Dividendos	6,4%		
	NSDV11	Índice Bovespa Smart Dividendos B3 - Total Return	Ações - Dividendos	6,5%		
	PIBB11	Índice Brasil 50 - IBrX 50 B3	Ações - Amplo	5,4%	24,2%	20,5%
	SCVB11	Market Vector Brazil Small Cap Value Index	Ações - Small Caps	7,2%	23,0%	18,4%
	SMAB11	SMLL B3 Small Cap	Ações - Small Caps	6,3%	19,7%	15,3%
	SMAC11	Índice Small Cap - SMLL B3	Ações - Small Caps	7,2%	22,0%	18,2%
	SMAL11	Índice Small Cap - SMLL B3	Ações - Small Caps	6,4%	20,7%	17,3%
	TECB11	Índice de Ações Tech Brasil	Ações - Tecnologia	5,1%	53,0%	51,2%
	TRIG11	Teva Ações Micro CAP	Ações - Small Caps	6,6%	30,3%	25,9%
	XBOV11	Índice Bovespa B3 - Ibovespa B3	Ações - Amplo	5,4%	24,5%	21,7%
	XFIX11	Índice IFIX L B3 Fundos de Investimentos Imobiliários de Alta Liquidez	Fundos Imobiliários	4,2%	17,0%	16,7%
	XMAL11	Índice Small Cap B3	Ações - Amplo		-100,0%	-100,0%
		Total			5,4%	24,2%

Cotação de ETF - Fechamento dezembro de 2023

ETF Closing Price - Last day of the month

Produto	Codigo	Índice	Segmento	Mês/Month	Varição YTD	Varição 12M
ETF de RF - Internacional	BNDX11	Bloomberg Global Aggregate ex-USD Float Adjusted RIC Capped I..	Títulos Públicos/Privados	0,9%	-6,8%	-3,2%
	USDB11	Bloomberg US Aggregate Bond Float Adjusted Index	Títulos Públicos/Privados	2,2%	-6,0%	-5,5%
ETF de RV - Internacional	5GTK11	BlueStar 5G Communications Index	Ações - Tecnologia	7,4%	10,8%	10,8%
	ACWI11	MSCI ACWI	Ações - Amplo	3,3%	9,7%	10,8%
	ALUG11	MSCI US IMI Real Estate 25/50 Index	Ações - Amplo	8,7%	-0,1%	1,3%
	ASIA11	MSCI AC Asia ex Japan	Ações - Amplo		-100,0%	-100,0%
	BBOI11	Índice Futuro de Boi Gordo B3 - IFBOI B3	Commodities	-1,3%	-17,2%	-19,2%
	BITH11	Nasdaq Bitcoin Reference Price	Criptomoedas - Bitcoin	12,3%	133,8%	134,8%
	BITI11	Bloomberg Galaxy Bitcoin Index	Criptomoedas - Bitcoin	18,9%	135,2%	135,2%
	BLOK11	MVIS Crypto Compare Smart Contract Leaders Index	Criptomoedas - Smart Contracts	45,6%	102,5%	131,4%
	BTEK11	S&P Biotechnology Select Industry Index	Ações - Tecnologia	18,6%	-8,4%	-6,1%
	CORN11	Índice Futuro de Milho B3	Commodities	0,9%	-28,2%	-30,3%
	CRPT11	Teva Criptomoedas Top20	Criptomoedas	15,6%	93,8%	93,8%
	DEFI11	CF DeFi Composite Index - Modified Market Cap Weight	Criptomoedas - DeFi	21,7%	82,7%	81,9%
	DNAI11	MSCI USA IMI GENOMIC INNOVATION SELECT 50	Ações - Amplo	10,9%	-9,2%	-9,2%
	EMEG11	iShares MSCI Emerging Markets	Ações - Amplo			
	ESGD11	MSCI EAFE Extended ESG Focus Index	ESG	3,1%	5,7%	6,2%
	ESGE11	MSCI Emerging Markets Extended ESG Focus Index	ESG	1,6%	-2,0%	-1,8%
	ESGU11	MSCI USA Extended ESG Focus Index	ESG	3,3%	13,0%	14,4%
	ETHE11	Nasdaq Ether Reference Price	Criptomoedas - Ether	14,2%	79,1%	80,6%
	EURP11	MSCI Europe	Ações - Amplo	3,6%	6,6%	6,9%
	FOOD11	MVIS Global Agribusiness Index	Ações - Agronegócio	4,4%	-18,5%	-17,8%
	GOLD11	LBMA Gold Price	Ouro	0,1%	2,8%	4,0%
	HASH11	Nasdaq Crypto Index - NCI	Criptomoedas	13,0%	112,0%	112,5%
	HTEK11	Morningstar US Exponential Technologies Healthcare Index	Ações - Amplo	8,4%	-6,8%	-4,0%
	IVVB11	S&P 500 - SPX	Ações - Amplo	3,2%	13,2%	14,5%
	JOGO11	MVIS Video Gaming & E-sports Index	Ações - Tecnologia	2,1%	22,6%	20,3%
	META11	CF Digital Culture Composite Index - Modified Market Cap Weight - ..	Criptomoedas	31,9%	38,1%	33,9%
	MILL11	MSCI USA IMI MILLENIALS SELECT 50	Ações - Amplo	2,0%	29,7%	35,1%
	NASD11	Nasdaq 100 - NDX	Ações - Amplo	4,5%	40,4%	41,8%
	NFTS11	MVIS CryptoCompare Media & Entertainment Leaders Index	Criptomoedas - NFTs	24,3%	-28,2%	-28,2%
	PEVC11	BlueStar Top 10 US Listed Alternative Asset Managers Index	Ações - Alternativo	8,2%	33,6%	33,9%
	QBTC11	CME CF Bitcoin Reference Rate	Criptomoedas - Bitcoin	15,3%	147,3%	146,0%
	QDFI11	Bloomberg Galaxy DeFi Index	Criptomoedas - DeFi	21,0%	54,3%	56,1%
	QETH11	CME CF Ether-Dollar Reference Rate	Criptomoedas - Ether	17,7%	86,5%	86,1%
REVE11	RUSSELL 1000 GREEN REVENUES 50	ESG	5,7%	11,8%	10,2%	
SHOT11	S&P KENSHO MOONSHOTS	Ações - Amplo	15,8%	3,3%	2,2%	
SPXB11	S&P 500	Ações - Amplo	3,8%	15,6%	15,7%	
SPXI11	S&P 500 - SPX	Ações - Amplo	3,4%	13,7%	15,1%	
SVAL11	S&P SmallCap 600 Value	Ações - Small Caps	13,2%	11,1%	11,9%	
TECK11	NYSE FANG+ Index - NYFANG	Ações - Tecnologia	5,1%	79,4%	78,8%	
URET11	FTSE Nareit Equity Reits Index	Imobiliário	9,4%	2,9%	4,0%	
USAL11	CRSP U.S Large Cap Index	Ações - Amplo	3,4%	14,9%	16,4%	
USTK11	MSCI US Investable Market Information Technology 25/50 Index	Ações - Amplo	4,0%	39,5%	39,5%	
UTEC11	MSCI US IMI Information Technology 25/50 Index	Ações - Tecnologia	4,0%	38,2%	40,2%	
WEB311	CF Web 3.0 Smart Contract Platforms Market Cap Index - Brazil	Criptomoedas - Smart Contracts	60,3%	196,9%	209,9%	
WRLD11	FTSE Global All Cap Index	Ações - Amplo	3,7%	6,5%	10,6%	
XINA11	MSCI China	Ações - Amplo	-4,8%	-21,9%	-21,6%	
YDRO11	S&P Kensho Hydrogen Economy Index	ESG	7,4%	-6,2%	-7,2%	

Produto	Ticker	Índice	Gestor	Volume Negociado (R\$ milhões) / Trading Value (BRL Million)	ADTV (R\$ mil) / ADTV (BRL Thousand)	Patrimônio Líquido (R\$ Milhões) / Net Equity (BRL Millions)
ETF de RF - Internacional	BNDX11	Bloomberg Global Aggregate ex-USD Float Adjusted ..	Investo	0,57	30	3,64
	USDB11	Bloomberg US Aggregate Bond Float Adjusted Index	Investo	1,03	54	8,06
ETF de RV - Internacional	5GTK11	BlueStar 5G Communications Index	Investo	1,63	86	6,08
	ACW111	MSCI ACWI	XP Inc	8,45	445	69,56
	ALUG11	MSCI US IMI Real Estate 25/50 Index	Investo	5,59	294	28,07
	BBOI11	Índice Futuro de Boi Gordo B3 - IFBOI B3	BB Asset Management	1,62	85	47,33
	BITH11	Nasdaq Bitcoin Reference Price	Hashdex	50,73	2.670	377,96
	BITI11	Bloomberg Galaxy Bitcoin Index	Itaú Asset Management	5,31	280	8,30
	BLOK11	MVIS Crypto Compare Smart Contract Leaders Index	Investo	0,49	26	15,35
	BTEK11	S&P Biotechnology Select Industry Index	Investo	6,68	352	2,56
	CORN11	Índice Futuro de Milho B3	BB DTVM	1,65	87	30,14
	CRPT11	Teva Criptomoeas Top20	Vitreo	1,13	59	72,14
	DEFI11	CF DeFi Composite Index - Modified Market Cap Wei..	Hashdex	3,06	161	27,85
	DNAI11	MSCI USA IMI GENOMIC INNOVATION SELECT 50	Itaú Asset Management	6,96	366	6,28
	ESGD11	MSCI EAFE Extended ESG Focus Index	XP Inc	4,86	256	34,97
	ESGE11	MSCI Emerging Markets Extended ESG Focus Index	XP Inc	4,12	217	15,77
	ESGU11	MSCI USA Extended ESG Focus Index	XP Inc	10,01	527	42,88
	ETHE11	Nasdaq Ether Reference Price	Hashdex	27,33	1.438	132,30
	EURP11	MSCI Europe	XP Inc	2,56	135	35,05
	FOOD11	MVIS Global Agribusiness Index	Investo	3,03	160	3,46
	GOLD11	LBMA Gold Price	XP Inc	151,97	7.998	381,07
	HASH11	Nasdaq Crypto Index - NCI	Hashdex	328,85	17.308	1.573,81
	HTEK11	Morningstar US Exponential Technologies Healthcare I..	Itaú Asset Management	7,25	381	9,58
	IVVB11	S&P 500 - SPX	BlackRock	635,47	33.446	2.739,82
	JOGO11	MVIS Video Gaming & E-sports Index	Investo	1,72	91	10,70
	META11	CF Digital Culture Composite Index - Modified Market..	Hashdex	0,33	17	3,19
	MILL11	MSCI USA IMI MILLENIALS SELECT 50	Itaú Asset Management	11,64	613	10,10
	NASD11	Nasdaq 100 - NDX	XP Inc	133,09	7.005	186,47
	NFTS11	MVIS CryptoCompare Media & Entertainment Leaders..	Investo	0,37	19	5,46
	PEVC11	BlueStar Top 10 US Listed Alternative Asset Managers I..	Investo	0,01	0	2,56
	QBTC11	CME CF Bitcoin Reference Rate	QR Capital	45,67	2.404	228,37
	QDFI11	Bloomberg Galaxy DeFi Index	QR Capital	1,49	79	11,60
	QETH11	CME CF Ether-Dollar Reference Rate	QR Capital	10,52	554	82,76
	REVE11	RUSSELL 1000 GREEN REVENUES 50	Itaú Asset Management	13,27	698	5,29
	SHOT11	S&P KENSHO MOONSHOTS	Itaú Asset Management	2,73	144	5,96
	SPXB11	S&P 500	BTG Pactual Asset Management	0,51	27	9,14
SPXI11	S&P 500 - SPX	Itaú Asset Management	53,14	2.797	589,29	
SVAL11	S&P SmallCap 600 Value	Investo	0,75	39	3,30	
TECK11	NYSE FANG+ Index - NYFANG	Itaú Asset Management	8,81	464	83,55	
URET11	FTSE Nareit Equity Reits Index	XP Asset	1,94	102	11,15	
USAL11	CRSP U.S Large Cap Index	XP Asset	37,59	1.978	271,95	
USTK11	MSCI US Investable Market Information Technology 25..	Investo	0,53	28	36,64	
UTEC11	MSCI US IMI Information Technology 25/50 Index	XP Asset	22,71	1.195	157,50	
WEB311	CF Web 3.0 Smart Contract Platforms Market Cap Ind..	Hashdex	1,61	85	17,45	
WRLD11	FTSE Global All Cap Index	Investo	11,31	595	134,54	
XINA11	MSCI China	XP Inc	56,95	2.997	185,75	
YDRO11	S&P Kensho Hydrogen Economy Index	Itaú Asset Management	11,83	623	7,43	

Produto	Ticker	Índice	Gestor	Volume Negociado (R\$ milhões) / Trading Value (BRL Million)	ADTV (R\$ mil) / ADTV (BRL Thousand)	Patrimônio Líquido (R\$ Milhões) / Net Equity (BRL Millions)	
ETF de RF - Local	B5MB11	IMA-B5	Bradesco Asset Management	5,18	273	398,48	
	B5P211	IMA-B5 P2	Itaú Asset Management	53,54	2.818	448,14	
	DEBB11	Teva Debêntures DI	BTG Pactual Asset Management	1,90	100	41,92	
	FIXA11	S&P/B3 Índice de Futuros de Taxa de Juros - DI 3 anos ER - SPBDI1FP	Mirae Asset Management	1,99	105	155,62	
	IB5M11	IMA-B5+	Itaú Asset Management	79,06	4.161	1.898,49	
	IMAB11	IMA-B	Itaú Asset Management	96,53	5.080	2.135,16	
	IMBB11	IMA-B	Bradesco Asset Management	6,13	322	1.085,28	
	IRFM11	IRF-M P2	Itaú Asset Management	36,53	1.923	259,68	
	LFTS11	Teva Tesouro Selic	Investo	187,46	9.866	672,45	
	NTNS11	Teva Tesouro IPCA 0 a 4 Anos	Investo	0,95	50	6,04	
	ETF de RV - Local	AGRI11	Índice Agronegócio B3	BB DTVM	0,23	12	5,19
		BBOV11	Índice Bovespa B3 - Ibovespa B3	BB DTVM	46,53	2.449	1.545,34
		BBSD11	S&P Dividend Aristocrats Brasil Index - SPBRDABP	BB DTVM	0,18	9	10,92
		BCIC11	Morningstar Brazil Cyclical Sectors Equal Weighted Select Index	Bradesco Asset Management	7,53	396	107,31
BDEF11		Morningstar Brazil Defensive Sectors Equal Weighted Select Index	Bradesco Asset Management	0,30	16	100,31	
BDOM11		Market Vector Brazil Domestic Exposure Index	Investo	0,02	1	2,31	
BMMT11		Morningstar Brazil Target Momentum Index	Bradesco Asset Management	0,30	16	57,59	
BOVA11		Índice Bovespa B3 - Ibovespa B3	BlackRock	10.233,78	538.620	13.834,67	
BOVB11		Índice Bovespa B3 - Ibovespa B3	Bradesco Asset Management	77,34	4.070	1.454,77	
BOVS11		Índice Bovespa B3 - Ibovespa B3	Safrá Asset Management	2,16	113	30,99	
BOVV11		Índice Bovespa B3 - Ibovespa B3	Itaú Asset Management	3.650,26	192.119	3.875,50	
BOVX11		Índice Bovespa B3 - Ibovespa B3	XP Inc	216,44	11.392	702,86	
BRAX11		Índice Brasil 100 - IBrX 100 B3	BlackRock	5,28	278	55,75	
BREW11		Morningstar Brazil Equal Weighted Index	Bradesco Asset Management	10,94	576	81,67	
BXPO11		Market Vector Brazil Global Exposure Index	Investo	0,02	1	2,45	
CMDB11		Índice Teva Ações Commodities Brasil	BTG Pactual Asset Management	5,63	296	18,93	
DIVO11		Índice Dividendos BM&FBOVESPA - IDIV B3	Itaú Asset Management	69,31	3.648	630,32	
ECOO11		Índice Carbono Eficiente - ICO2 B3	BlackRock	0,61	32	45,06	
ELAS11		Teva Mulheres na Liderança	Safrá Asset Management	1,31	69	83,76	
ESGB11		Índice S&P/B3 Brasil ESG	BTG Pactual Asset Management	1,48	78	22,59	
FIND11		Índice BM&FBOVESPA Financeiro - IFNC B3	Itaú Asset Management	308,42	16.233	486,00	
GENB11		S&P/B3 Ingenieros Index	BTG Pactual Asset Management	1,97	103	10,65	
GOVE11		Índice de Governança Corporativa Trade - IGCT B3	Itaú Asset Management	4,80	252	35,01	
GURU11		Teva Grandes Gurus do Mercado	EQI Asset	0,76	40	5,94	
IBOB11		Índice Bovespa B3 - Ibovespa B3	BTG Pactual Asset Management	11,55	608	393,05	
ISUS11		Índice de Sustentabilidade Empresarial - ISE B3	Itaú Asset Management	1,99	105	18,91	
MATB11		Índice de Materiais Básicos BM&FBOVESPA - IMAT B3	Itaú Asset Management	5,08	267	37,12	
NDIV11		Índice Bovespa Smart Dividendos B3 - Price Return	Nu Asset Management	14,03	738	23,64	
NSDV11		Índice Bovespa Smart Dividendos B3 - Total Return	Nu Asset Management	17,57	925	18,04	
PIBB11		Índice Brasil 50 - IBrX 50 B3	Itaú Asset Management	59,11	3.111	1.410,21	
SCVB11		Market Vector Brazil Small Cap Value Index	Investo	0,18	9	2,93	
SMAB11		SMLL B3 Small Cap	BTG Pactual Asset Management	0,10	5	9,38	
SMAC11		Índice Small Cap - SMLL B3	Itaú Asset Management	60,11	3.164	309,66	
SMAL11		Índice Small Cap - SMLL B3	BlackRock	5.501,21	289.537	6.783,68	
TECB11	Índice de Ações Tech Brasil	Magnetis Gestora de Recursos	0,39	21	7,50		
TRIG11	Teva Ações Micro CAP	Trígono Capital Ltda.	24,83	1.307	69,51		
XBOV11	Índice Bovespa B3 - Ibovespa B3	Caixa Econômica Federal	0,52	27	92,04		
XFIX11	Índice IFIX L B3 Fundos de Investimentos Imobiliários de Alta Liqui..	XP Inc	1,68	88	32,57		

