



22 de fevereiro de 2012
024/2012-DO

COMUNICADO EXTERNO

Participantes dos Mercados da BM&FBOVESPA (BVMF) – Segmento Bovespa

Ref.: Nova Versão da Estação Mega Bolsa - 4.55.0.16

Em continuidade ao desenvolvimento da Estação Mega Bolsa, comunicamos que, a partir de **27/02/2012**, a BMF&Bovespa disponibilizará para download a versão 4.55.0.16 em www.bovespanet.com.br

Informamos que não há incompatibilidade dessa versão com a versão em uso nas corretoras, a qual continuará funcionando até 30/03/2012.


A partir de **02/04/2012** as versões anteriores à 4.51.5.3 inclusive, serão bloqueadas para uso.

Dentre as novas funcionalidades da nova versão destacam-se:

- Possibilidade de visualização, na janela Ofertas por Preço, dos últimos cinco negócios realizados no ativo;
- Nova janela Cesta de Exercício de Opções, que possibilita o exercício de até 300 posições simultaneamente, podendo o operador relacioná-las manualmente ou carregá-las a partir de uma planilha Excel;
- Nova janela Cesta de Termo Vista Registrado (TVR), que possibilita o registro de até 100 declarações de TVR (compra ou direto), podendo o operador relacioná-los manualmente ou carregá-los a partir de uma planilha Excel;
- Aumento no tamanho máximo de instrumentos cadastrados; e
- Melhoria na comunicação do automatizador com o aplicativo Excel.

Dentre as correções da nova versão destacam-se:

- Correção de incompatibilidade com Windows 7 – 32 bits;



024/2012-DO

.2.

- Correção de defeito que causava travamento do aplicativo ao utilizar o login do mesmo usuário em duas máquinas;
- Renomeação do diretório de instalação de Bovespa para BM&FBovespa;
- Atualização dos ambientes de trabalho pré-definidos para contemplar as melhorias;
- Correção de defeito que causava a exibição de ofertas Stop/VAC já disparada, porém não executada, novamente como STOP no dia seguinte ao disparo; e
- Correção de defeito que gerava erro na tela de login do Terminal de Operações; e
- Correção do defeito na calculadora de opções.

É importante ressaltar que, para o adequado funcionamento da Estação Mega Bolsa, devem ser observados os requisitos mínimos de hardware para a instalação e utilização do aplicativo.

Esclarecimentos adicionais poderão ser obtidos com a Gerência de Suporte a Negociação, pelo telefone (11) 2565-5333.

Atenciosamente,

Cícero Augusto Vieira Neto

Diretor Executivo de Operações, Clearing e Depositária

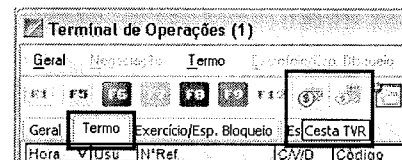


ANEXO AO COMUNICADO EXTERNO


Cesta TVR

A nova funcionalidade Cesta TVR permite o envio de múltiplas declarações de Termo Vista Registrado para um ou mais instrumentos.

O ícone para essa funcionalidade será habilitado na janela **Terminal de Operações** ao clicar na aba **Termo**, como na figura ao lado.



Ao clicar neste ícone, será aberta uma janela para a criação da cesta, que pode ser vista na figura abaixo.




No frame **Lista de Cestas** pode-se atribuir um nome a cada uma das cestas, para melhor identificá-las.

As declarações a serem enviadas devem ser adicionadas no frame **Ofertas** e validadas clicando no botão **Validar**. Caso exista algum erro, o sistema retornará uma mensagem de alerta, como sinalizado na figura acima. O preenchimento destas informações também poderá ser feito através da importação de uma planilha Excel.

Após a validação, clique no botão **Salvar Cesta** e em seguida, **Enviar**.

Uma tela de confirmação será apresentada, trazendo a cesta que será enviada e alertando se existem inconsistências nas declarações inseridas.

Pressione o botão **Confirmar** para confirmar o envio ou **Abandonar** para voltar e corrigir os erros apresentados.

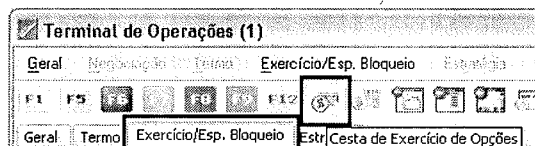




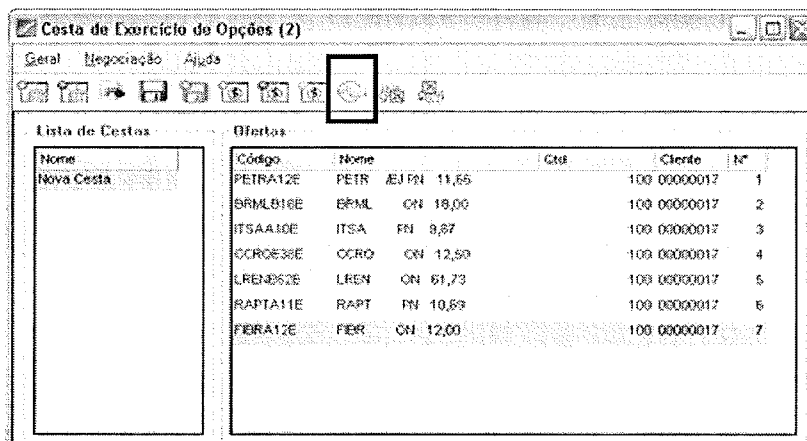
Cesta Exercício de Opções

A funcionalidade **Cesta Exercício de Opções** permite o exercício de múltiplas posições titulares simultaneamente.

O ícone para esta funcionalidade será habilitado na janela **Terminal de Operações** ao acessar a aba **Exercício/Esp. Bloqueio**, como na figura ao lado.



Ao clicar neste ícone, será aberta uma janela para a criação da cesta, conforme figura abaixo.



No frame **Lista de Cestas** pode-se atribuir um nome a cada uma das cestas, para melhor identificá-las.

Os exercícios a serem enviados devem ser adicionados no frame **Ofertas**, sinalizado na figura acima. O preenchimento destas informações também poderá ser feito através da importação de uma planilha Excel.

Uma tela de confirmação será apresentada, trazendo a cesta que será enviada.

Pressione o botão **Confirmar** para confirmar o envio ou **Abandonar** para voltar à tela Cesta de Exercício de Opções.

