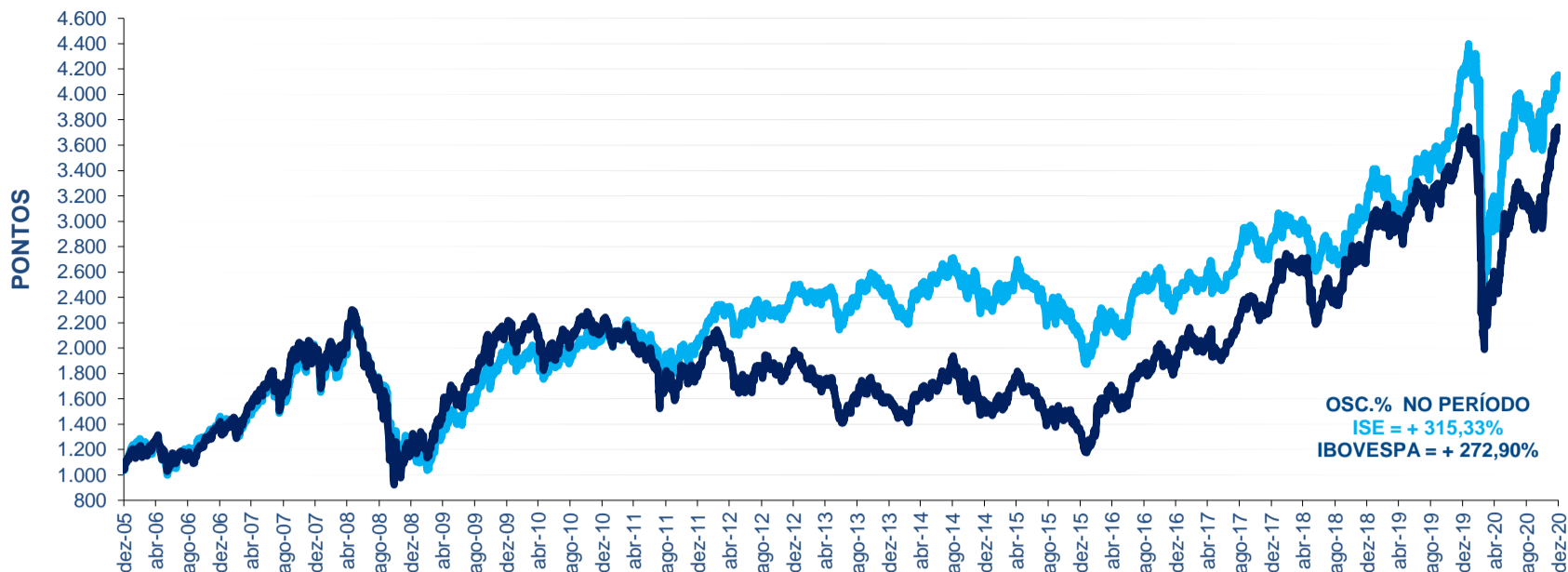
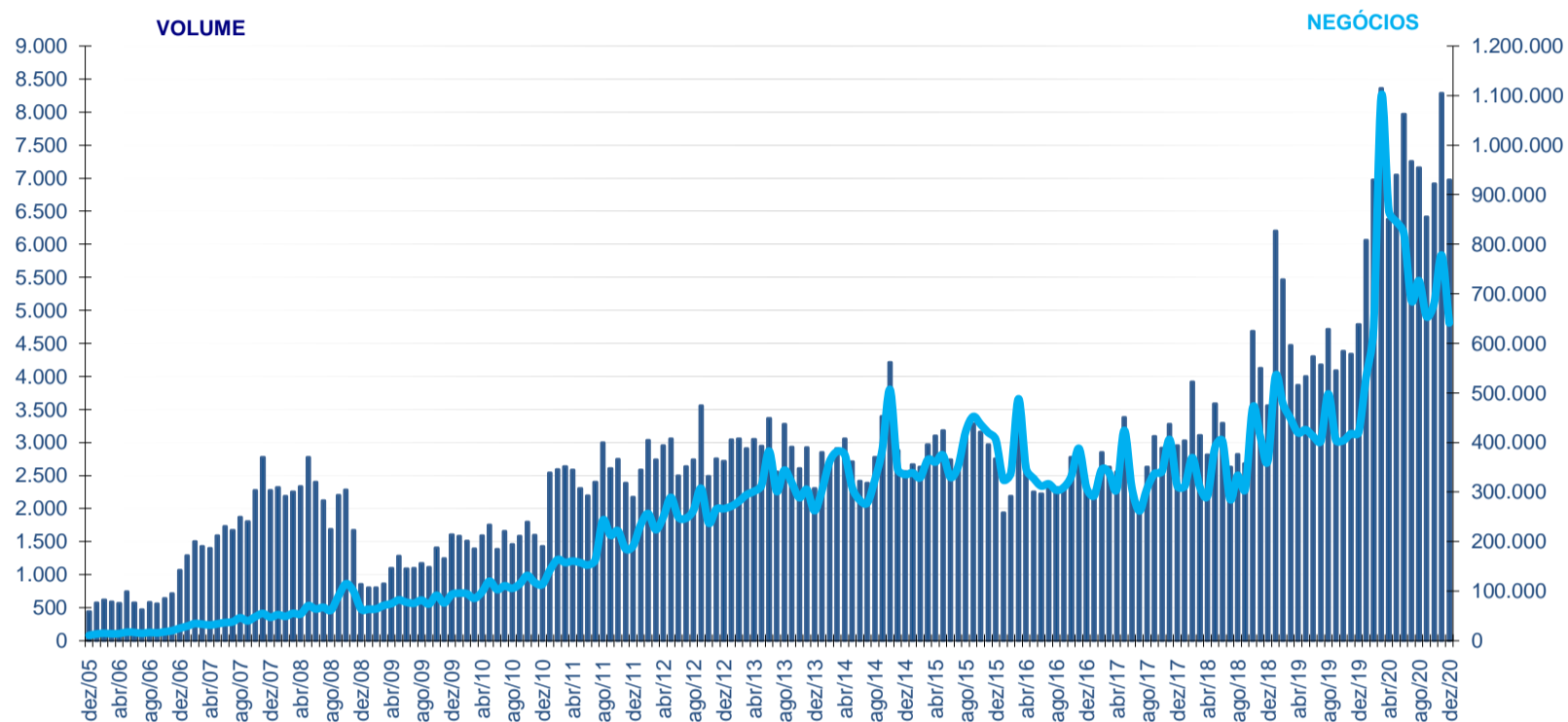


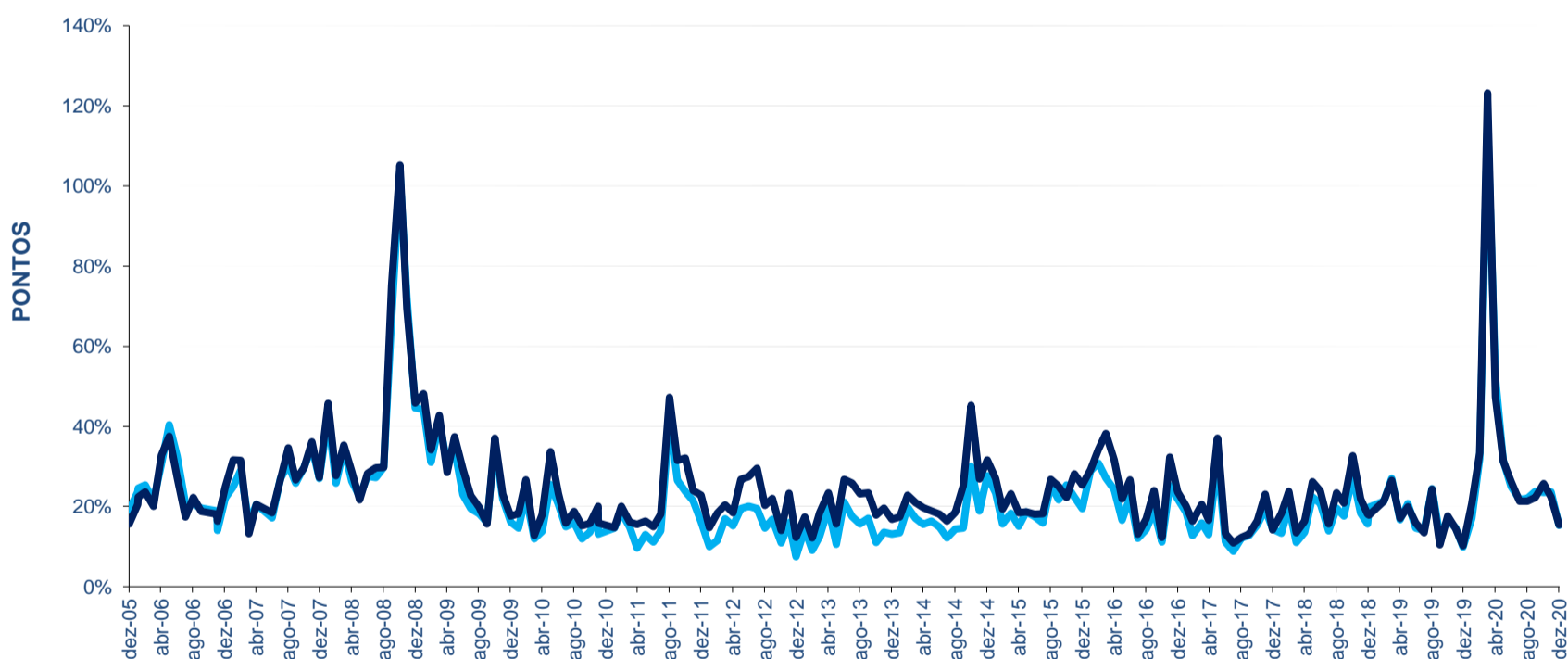
ISE x IBOVESPA
BASE 1.000 = 30/11/2005



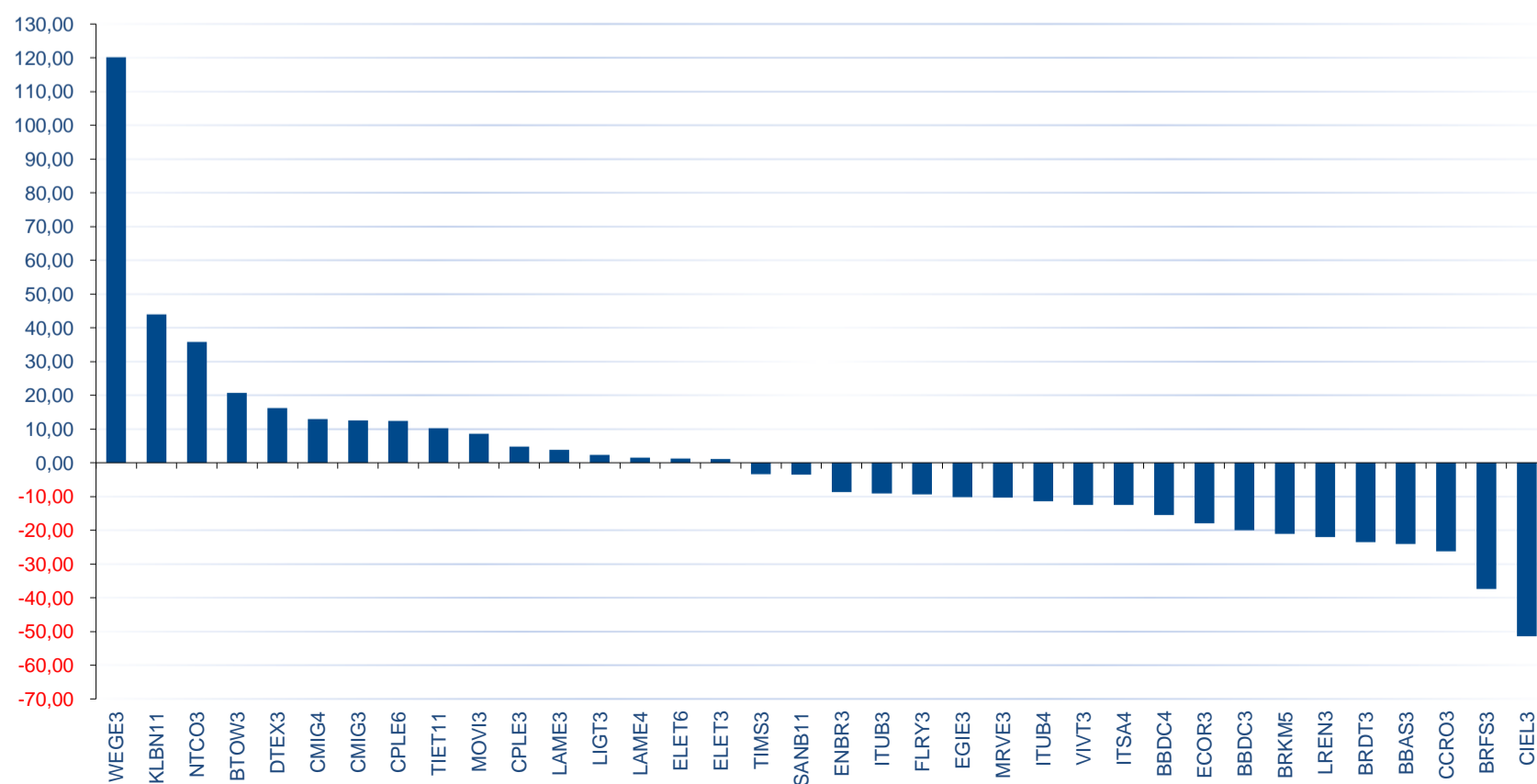
MÉDIAS DIÁRIAS DO VOLUME
(R\$ MILHÕES) E Nº DE NEGÓCIOS



VOLATILIDADE
ISE x IBOVESPA



LUCRATIVIDADE DAS AÇÕES
ÚLTIMOS 12 MESES
(Nov/2019 a Dez/2020)



CARTEIRA TEÓRICA DE 30/12/2020				LUCRATIVIDADE %		
CÓDIGO	NOME	TIPO	PART. %	MÊS DEZ/2020	ANO 2020	
TIET11	UNT N2	AES TIETE E	1,002	2,45	10,18	
BTOW3	ON NM	B2W DIGITAL	2,006	7,40	20,69	
BBDC3	ON N1	BRADERCO	0,296	13,30	-20,04	
BBDC4	PN N1	BRADERCO	1,128	13,18	-15,53	
BBAS3	ON NM	BRASIL	0,486	14,89	-24,04	
BRKM5	PNA N1	BRASKEM	1,788	4,29	-21,04	
BRFS3	ON NM	BRF SA	5,129	0,05	-37,39	
CCRO3	ON NM	CCR SA	4,309	3,30	-26,28	
CMIG3	ON N1	CEMIG	0,787	15,82	12,49	
CMIG4	PN N1	CEMIG	2,836	15,28	12,98	
CIEL3	ON NM	CIELO	1,275	14,09	-51,45	
CPL6	ON N1	COPEL	0,844	11,06	4,75	
CPL6	PNB N1	COPEL	1,931	13,70	12,38	
DTEX3	ON NM	DURATEX	1,500	3,40	16,14	
ECOR3	ON NM	ECORODOVI.	0,656	11,14	-17,98	
ELET3	ON N1	ELETROBRA	2,637	18,06	1,12	
ELET6	PNB N1	ELETROBRA	1,784	15,63	1,19	
ENBR3	ON NM	ENERGIAS B	1,161	5,93	-8,64	
EGIE3	ON NM	ENGIE BRAS	2,249	5,81	-10,20	
FLRY3	ON NM	FLEURY	2,353	1,73	-9,34	
NTCO3	ON NM	GRUPO NATI	12,661	4,15	35,77	
ITSA4	PN N1	ITAUSA	0,517	11,92	-12,56	
ITUB3	ON N1	ITAUUNIBAN	0,105	8,70	-9,05	
ITUB4	PN N1	ITAUUNIBAN	1,468	11,00	-11,43	
KLBN11	UNT N2	KLABIN S/A	4,842	5,54	43,94	
LIGT3	ON NM	LIGHT S/A	1,484	4,74	2,27	
LAME3	ON N1	LOJAS AMER	0,634	10,90	3,87	
LAME4	PN N1	LOJAS AMER	2,797	14,65	1,51	
LREN3	ON NM	LOJAS RENN	4,357	-2,41	-21,99	
MOVI3	ON NM	MOVIDA	0,782	5,25	8,62	
MRVE3	ON NM	MRV	1,623	0,11	-10,36	
BRDT3	ON NM	PETROBRAS	7,391	9,57	-23,51	
SANB11	UNT	SANTANDER	0,156	14,51	-3,60	
VIVT3	ON	TELEF BRAS	5,534	5,85	-12,53	
TIMS3	ON NM	TIM	3,395	10,16	-3,34	
WEGE3	ON NM	WEG	16,094	2,99	120,19	

CAPITALIZAÇÃO BURSÁTIL - 30/12/2020		
EMPRESA	EM R\$	EM US\$
AES TIETE E	6.617.305.633,76	1.741.671.220,13
B2W DIGITAL	42.381.257.640,10	11.154.723.809,05
BRADERCO	231.556.901.506,83	60.945.649.709,65
BRASIL	112.095.113.822,40	29.503.372.591,04
BRASKEM	19.219.365.616,40	5.058.526.508,51
BRF SA	18.280.648.035,00	4.811.456.554,98
CCR SA	27.815.400.000,00	7.320.998.052,32
CEMIG	23.006.920.823,14	6.055.408.965,40
CIELO	10.405.401.683,63	2.738.696.026,64
COPEL	19.322.498.332,60	5.085.670.982,95
DURATEX	13.316.851.644,25	3.504.988.062,39
ECORODOVIAS	7.520.089.616,80	1.979.283.470,23
ELETROBRAS	57.465.654.090,64	15.124.928.696,80
ENERGIAS BR	12.033.843.313,02	3.167.300.972,00
ENGIE BRASIL	36.300.625.152,60	9.554.304.667,21
FLEURY	8.667.268.272,93	2.281.220.264,50
GRUPO NATURA	71.418.442.191,60	18.797.294.886,46
ITAUSA	101.541.377.503,40	26.725.634.969,57
ITAUUNIBANCO	295.970.407.113,78	77.899.249.121,91
KLABIN S/A	28.809.519.917,83	7.582.649.870,46
LIGHT S/A	7.446.384.470,00	1.959.884.315,94
LOJAS AMERIC	45.179.408.751,24	11.891.195.649,64
LOJAS RENNER	35.134.991.367,30	9.247.510.493,05
MOVIDA	6.032.226.062,52	1.587.678.597,28
MRV	9.253.514.784,00	2.435.520.025,27
PETROBRAS BR	25.758.150.000,00	6.779.530.978,58
SANTANDER BR	172.034.356.870,51	45.279.348.547,27
TELEF BRASIL	76.432.518.519,60	20.116.997.031,00
TIM	36.021.569.442,24	9.480.857.357,01
WEG	157.714.223.774,85	41.510.297.356,12
TOTAL = 30	1.714.752.235.952,97	451.321.849.753,36

VARIÇÃO %	NO MÊS	NO ANO	12 MESES	ACUM.
ISE	7,01	0,32	0,32	315,33
IBOVESPA	9,30	2,92	2,92	272,90
IGC	8,34	5,19	5,19	448,81
IBRX 50	9,42	3,62	3,62	324,80

NOS ÚLTIMOS 12 MESES	
CODIGO	VOLATILIDADE
BRKM5	89,148
BTOW3	76,684
LIGT3	74,651
ELET3	74,192
MOVI3	73,836
CIEL3	73,483
DTEX3	70,171
ECOR3	69,241
NTCO3	68,302
MRVE3	66,631
CCRO3	64,708
ELET6	63,677
LREN3	63,393
LAME4	63,130
BRFS3	62,015
BBAS3	61,947
LAME3	61,904
CMIG3	60,390
BRDT3	59,549
WEGE3	58,272
CMIG4	56,747
BBDC4	56,729
SANB11	56,370
BBDC3	56,146
CPL6	53,096
CPL3	50,546
TIET11	48,782
ITUB4	47,825
KLBN11	47,533
TIMS3	47,416
FLRY3	46,877
ITSA4	44,320
ITUB3	42,369
ENBR3	39,374
EGIE3	35,625
VIVT3	35,211

CARTEIRA TEÓRICA DE 01/12/2020			
CODIGO	PART. % (A)	LUC.% DEZ/20 (B)	CONTRIBUIÇÃO NO ÍNDICE (A*B)
TIET11	0,960	2,45	0,023
BTOW3	2,305	7,40	0,171
BBDC3	1,255	13,30	0,167
BBDC4	4,802	13,18	0,633
BBAS3	1,960	14,89	0,292
BRKM5	1,475	4,29	0,063
BRFS3	4,181	0,05	0,002
CCRO3	3,630	3,30	0,120
CMIG3	0,689	15,82	0,109
CMIG4	2,502	15,28	0,382
CIEL3	0,953	14,09	0,134
CPL6	0,796	11,06	0,088
CPL6	1,788	13,70	0,245
DTEX3	1,215	3,40	0,041
ECOR3	0,525	11,14	0,059
ELET3	2,269	18,06	0,410
ELET6	1,568	15,63	0,245
ENBR3	1,103	5,93	0,065
EGIE3	2,170	5,81	0,126
FLRY3	1,867	1,73	0,032
NTCO3	9,831	4,15	0,408
ITSA4	2,189	11,92	0,261
ITUB3	0,452	8,70	0,039
ITUB4	6,215	11,00	0,684
KLBN11	3,874	5,54	0,215
LIGT3	1,415	4,74	0,067
LAME3	0,713	10,90	0,078
LAME4	3,046	14,65	0,446
LREN3	5,598	-2,41	(0,135)
MOVI3	0,629	5,25	0,033
MRVE3	1,415	0,11	0,001
BRDT3	5,823	9,57	0,557
SANB11	0,655	14,51	0,095
VIVT3	4,493	5,85	0,263
TIMS3	2,651	10,16	0,269
WEGE3	12,985	2,99	0,389

NOS ÚLTIMOS 12 MESES	
CODIGO	BETA EM RELAÇÃO AO IBOVESPA
ECOR3	1,359
MOVI3	1,353
ELET3	1,353
DTEX3	1,280
NTCO3	1,279
BTOW3	1,242
BBAS3	1,240
LIGT3	1,230
LREN3	1,196
MRVE3	1,190
BRDT3	1,175
ELET6	1,166
LAME4	1,160
CIEL3	1,153
LAME3	1,146
CMIG3	1,119
BBDC3	1,117
BBDC4	1,108
CMIG4	1,098
CPL6	1,036
SANB11	1,025
BRFS3	0,992
WEGE3	0,911
FLRY3	0,790
TIMS3	0,773
ENBR3	0,746
TIET11	0,723
EGIE3	0,619
VIVT3	0,501
ITUB4	(0,144)
KLBN11	(0,154)
ITSA4	(0,164)
ITUB3	(0,183)
CPL6	(0,263)
CCRO3	(0,316)
BRKM5	(0,323)

INFORMAÇÕES DA CARTEIRA - 30/12/2020	
% DE MAIOR PESO	16,09
% DE MENOR PESO	0,10
% DAS 5 MAIORES	46,81
% DAS 10 MAIORES	66,55

LUCRATIVIDADE MÉDIA % POR SETOR (NO MÊS)	
Alimentos Processados	0,05
Construção Civil	0,11
Comércio	7,64
Diversos	5,25
Energia Elétrica	10,85
Intermediários Financeiros	12,50
Madeira e Papel	4,47
Máquinas e Equipamentos	2,99
Petróleo, Gás e Biocombustíveis	9,57
Prods. de Uso Pessoal e de Limpeza	4,15
Químicos	4,29
Saúde	1,73
Serviços Financeiros Diversos	14,09
Telecomunicações	8,01
Transporte	7,22