

[B]³

CRIAÇÃO DE EVENTO GENÉRICO PARA CRI (CERTIFICADOS DE RECEBÍVEIS IMOBILIÁRIOS) E CRA (CERTIFICADOS DE RECEBÍVEIS DO AGRONEGÓCIO)

Confira o passo a passo e utilize o sistema NoMe para realizar procedimentos operacionais.

Conheça o NoMe

O NoMe é o sistema da B3, a bolsa do Brasil, que fornece aos participantes a infraestrutura necessária para a gerenciamento e registro de suas operações de balcão.

O objetivo da plataforma, além de seguir em linha com a regulação da B3, Banco Central e CVM, é, também, trazer mais transparência, agilidade e qualidade aos clientes, oferecendo ferramentas de análise para as atividades de back office relacionadas a ativos financeiros, valores mobiliários e derivativos de balcão sem CCP.

Confira os principais benefícios do sistema



Transparência

Entenda e acompanhe todos os fluxos intermediados pela B3.



Agilidade

Resolva os processos de forma simples.



Sistema automatizado

Reduza riscos e erros operacionais.

Índice

- Como realizar a criação de evento genérico para CRI e CRA
- Criando o evento genérico
- Como consultar seus eventos genéricos cadastrados

Como realizar a criação de evento genérico para CRI e CRA

A criação do evento genérico, no sistema NoMe, é feito de forma unilateral pelo emissor ou seu prestador do serviço de digitação.

Ela deve ser realizada em um dia (D-1) da data de liquidação financeira do mesmo, com horário limite para inserção de 19h20.

Criando o evento genérico

O primeiro passo para criar um novo evento genérico, é acessar o menu inicial do sistema NoMe.

Clique aqui para ter a
cesso ao menu inicial.

[B]³ NoMe - Novo Mercado Contato

CETIP, OVERV Sair \$ TAXA DI 7,65 (04/11) ÍNDICE DI 33.284,31 (05/11) HORÁRIO 17:40:07

Títulos e Valores Mobiliários > Eventos > Eventos Complementares PRODUÇÃO

[B]³ BRASIL BOLSA BALCÃO

Criando o evento genérico

Para realizar o lançamento, clique em “Títulos e valores mobiliários”.

Menu

- INICIAL
- Controle de Acesso
- Adm. de Participantes
- Plataforma Eletrônica
- Custódia
- Operações
- Distribuição de Ativos
- Supervisão
- Índices Financeiros
- Posição Financeira
- Títulos e Valores Mobiliários
- Transf.de Arquivo
- Comunicados
- Fundos21
- Estratégias e Opções
- Identificação de Comitentes
- Termo
- Derivativos Realizados no

Clique em Títulos e Valores Mobiliários

[B]³ BRASIL BOLSA BALCÃO


Criando o evento genérico

Em seguida, clique em “Eventos”.



Criando o evento genérico

Depois, vá para “Eventos Complementares”.



The screenshot displays the user interface of the [B]³ Brasil Bolsa Balcão system. The breadcrumb navigation at the top reads: Títulos e Valores Mobiliários > Eventos > Eventos Complementares. The user's role is identified as PRODUÇÃO. A dark blue sidebar menu on the left contains the following items: Menu >, Títulos e Valores Mobiliários >, **Eventos**, Manutenção de Eventos, Retirada de Eventos, Prorrogação de Eventos/Incorporação de Juros, **Eventos Complementares**, Aditamento de Agenda de Eventos, and Alteração de Agenda de Eventos. A callout box with a blue arrow points to the 'Eventos Complementares' menu item, containing the text 'Clique em Eventos Complementares'. The main content area features the [B]³ logo and the text 'BRASIL BOLSA BALCÃO'.

Criando o evento genérico

Agora, selecione o “tipo IF”, preencha o código do ativo e selecione o “tipo de evento”.

Eventos Complementares

Tipo IF

Código IF

Tipo do Evento

Desistir

Insira o código do Ativo

Selecione a opção “Evento Genérico”

- AMORTIZACAO
- AMORTIZACAO EXTRAORDINARIA
- DESDOBRAMENTO
- EVENTO GENERICO**
- PAGAMENTO DE JUROS
- PAGAMENTO DE RESIDUO
- PARTICIPACAO
- PREMIO
- PREMIO DE PERMANENCIA
- RESGATE PARCIAL ANTECIPADO
- RESGATE TOTAL ANTECIPADO
- PAGAMENTO ANTECIPADO DE PARCELAS
- PAGAMENTO ATUALIZACAO MONETARIA
- VENCIMENTO ANTECIPADO
- PRE PAGAMENTO

Criando o evento genérico

Para prosseguir, basta preencher os campos indicados abaixo.

Importante: o campo “Quantidade de Componentes”, deve ser preenchido com a quantidade de eventos que estão sendo contemplados pelo pagamento do evento genérico.

The screenshot shows a web interface for creating a generic event. The form is titled 'Eventos Complementares' and is divided into two sections: 'Dados do Evento' and 'Dados do Evento' (repeated). The first section contains fields for 'Tipo' (CRI), 'Código IF' (18L1364807), 'Forma de Pagamento' (Pagamento de juros e principal no vencimento), 'Tipo do Evento' (Evento Genérico), and 'Quantidade de eventos' (1). The second section contains fields for 'Data Original', 'P.U.', 'Observação', 'Quantidade de componentes' (1), and 'Excluir'. Below the form are buttons for 'Confirmar', 'Limpar Campos', 'Voltar', and 'Desistir'. Annotations with blue arrows point to the 'Quantidade de eventos' field, the 'Data Original' field, the 'Observação' field, and the 'Quantidade de componentes' field. A large text box on the right explains the 'Quantidade de componentes' field, and a smaller one at the top right explains the 'Quantidade de eventos' field.

Selecionar a quantidade de eventos

Informe a quantidade de componentes atrelados ao evento cadastrado. Aqui, cada componente corresponde a um evento.

Demonstração:

- 1 Componente – Corresponde a evento Ex.: Juros.
- 2 Componentes – Correspondem a 2 eventos. Ex.: Juros e Amortização.
- 3 Componentes – Correspondem a 3 eventos. Ex.: Juros, Amortização e Multa.

Data em que o evento será realizado

Informe o motivo pelo qual o evento está sendo criado.

Informe o motivo pelo qual o evento está sendo criado.

Para realizar a criação do evento genérico

Para prosseguir, basta preencher os campos indicados abaixo.

Importante: no exemplo abaixo, você pode observar que indicamos o PU de R\$100,00 e informamos dois componentes. Em cada componente é possível discriminar o valor referente a cada um deles.

The screenshot shows the 'Eventos Complementares' form. The top section, 'Dados do Evento', contains the following information:

Tipo	Código IF	Quantidade de eventos
CRI	18L1364807	1
Forma de Pagamento	Tipo do Evento	
Pagamento de juros e principal no vencimento	Evento Genérico	

The bottom section, also titled 'Dados do Evento', contains a table with the following columns: 'Data Original', 'P.U', 'Observação', 'Quantidade de componentes', and 'Excluir'. The table has one row with the following data:

Data Original	P.U	Observação	Quantidade de componentes	Excluir
17/11/2021	100,00000000	Conforme AGT de 16/11/21	2	

Below the table, there are two input fields for 'P.U' with values '70' and '30'. To the right, there is a dropdown menu for 'Componente do evento' with a list of options: AMORTIZAÇÃO, JUROS, MORA, MULTA, PRÊMIO, PU AMORTIZAÇÃO - ATUALIZAÇÃO MONETÁRIA, and PU AMORTIZAÇÃO - PRINCIPAL. A button labeled 'Enviar' is located below the dropdown.

Callouts provide the following instructions:

- O valor financeiro leva em consideração a informação inclusa aqui. (Points to the 'P.U' field in the table)
- Informe o PU relativo a cada componente (Points to the 'P.U' input fields)
- Selecione o tipo de componente que será associado para a criação do evento genérico (Points to the 'Componente do evento' dropdown)

Criando um evento genérico

Pronto! Agora, basta validar as informações inseridas. Para prosseguir, clique em "Confirmar".

☰ Títulos e Valores Mobiliários > Eventos > Eventos Complementares

Eventos Complementares

Dados do Evento

Tipo	Código IF	Quantidade de eventos
CRI	18L1364807	1
Forma de Pagamento	Tipo do Evento	
Pagamento de juros e principal no vencimento	Evento Genérico	

Dados do Evento

Data Original	P.U	Observação	Quantidade de componentes	Excluir
17/11/2021	100,00000000	Conforme AGT de 16/11/21	2	
P.U		Componente do evento		
70,00000000		JUROS		
30,00000000		AMORTIZAÇÃO		

Após a confirmação dos dados, clique aqui.

Como consultar seus eventos genéricos cadastrados

Para consultar todos os seus eventos genéricos cadastrados siga o seguinte caminho:

1. A partir do menu inicial, clique em "Títulos e Valores Mobiliários";
2. Vá para "Consultas";
3. Clique em "Eventos";
4. Vá para "Consulta Detalhada de Eventos Genéricos".
5. Feito isso, você vai visualizar os campos abaixo. Insira neles as informações indicadas.

A imagem mostra a interface de usuário para a consulta detalhada de eventos genéricos. No topo, há um menu de navegação com o caminho: Títulos e Valores Mobiliários > Consultas > Eventos > Consulta Detalhada de Eventos Genéricos. O formulário principal, intitulado "Consulta Detalhada de Evento Genérico", contém os seguintes elementos:

- Um campo de seleção rotulado "Tipo IF" com uma seta para baixo.
- Um campo de texto rotulado "Código IF".
- Três botões: "Pesquisar", "Limpar Campos" e "Desistir".

Dois callouts em português fornecem instruções:

- Um callout apontando para o campo "Tipo IF" contém o texto: "Selecionar o tipo de IF."
- Um callout apontando para o campo "Código IF" contém o texto: "Informe o código do ativo e pesquisar."


Como consultar seus eventos genéricos cadastrados



Nesta consulta será possível identificar todos os eventos genéricos cadastrados para o ativo em questão.

☰ Títulos e Valores Mobiliários > Consultas > Eventos > Consulta Detalhada de Eventos Genéricos PRODUÇÃO

Consulta Detalhada de Evento Genérico

Página 1 de 1 (Linhas 1 a 2 de 2)
Data e Hora da Consulta: 16/11/2021 - 20:10:20

 Critério de pesquisa

Ação	Data Original	Data da Efetivação	Data Liquidação	Liquidação	Sistema	Código IF	Tipo IF	Situacao Título	Nome Evento	Status Evento	Observação	Taxa do Evento	PU Evento	Incorpora Juros	% de Incorporação de Juros	Status de Liquidação
▼ 	27/09/2021	27/09/2021	27/09/2021	D0	CETIP21	20E0870068	CRI	CONFIRMADO	EVENTO GENERICO	INFORMACAO DE PU ANTECIPADO	Clausula 4.14.2.1 TS		1,6334900200	NÃO		Liquidado através da Cetip
▼ 	27/10/2021	27/10/2021	27/10/2021	D0	CETIP21	20E0870068	CRI	CONFIRMADO	EVENTO GENERICO	INFORMACAO DE PU ANTECIPADO	Clausula 4.14.2.1 TS		2,5418420200	NÃO		Liquidado através da Cetip



Criação de evento genérico

Ficou com alguma dúvida?

Fale com a gente pelo e-mail:

emissores.rendafixa@b3.com.br ou telefone (11) 2565-5061.

Confira também nossos Manuais de Operações:

[FUNÇÕES TVM](#)

[CADASTRAMENTO E EMISSÃO - TÍTULOS E VALORES MOBILIÁRIOS](#)