



BOLETIM MENSAL ETF

ETF NEWSLETTER

Dezembro/December 2022

DESTAQUES DO MÊS

Highlights of the month



Top 10 | ETFs mais negociados em dezembro de 2022

Top 10 | Most Traded ETF's

ETF	ADTV (R\$ mil) / ADTV (BRL Thousand)	% do total
BOVA11	905.577	59,06%
BOVV11	185.719	12,11%
SMAL11	157.665	10,28%
IVVB11	147.804	9,64%
BOVX11	13.579	0,89%
GOLD11	11.282	0,74%
SPXI11	11.011	0,72%
BTEK11	10.132	0,66%
XINA11	9.866	0,64%
FIND11	9.599	0,63%

Top 10 | ETFs mais rentáveis em dezembro de 2022

Top 10 | Monthly Performance

Código	Índice	Segmento	Variação 1M
XINA11	MSCI China	Ações - Amplo	5,5%
GOLD11	LBMA Gold Price	Ouro	4,2%
FIND11	Índice BM&FBOVESPA Financeiro - IFNC B3	Ações - Financeiro	1,7%
FIXA11	S&P/B3 Índice de Futuros de Taxa de Juros - DI 3 anos ER	Juros Pré Fixados	1,6%
USDB11	Bloomberg US Aggregate Bond Float Adjusted Index	Títulos Públicos/Privados	1,2%
IRFM11	IRF-M P2	Títulos Públicos Pré Fixados	1,2%
EURP11	MSCI Europe	Ações - Amplo	1,2%
DEBB11	Teva Debêntures DI	Crédito Privado	1,0%
B5P211	IMA-B5 P2	Inflação	1,0%
ASIA11	MSCI AC Asia ex Japan	Ações - Amplo	0,9%

Volume nos anos de 2021 e 2022

Volume - 2021 and 2022

Produto / Product	ETF	Índice	Segmento	Média do N° Negócios / Average of Trades		ADTV (R\$ mil) / ADTV (BRL Thousand)		Volume Negociado (R\$ milhões) / Trading Value (BRL ..)	
				2021	2022	2021	2022	2021	2022
ETF de RF - Local	B5MB11	IMA-B5	Inflação	6	1	666	221	164,6	55,3
	B5P211	IMA-B5 P2	Inflação	91	114	1.081	1.276	267,1	318,9
	DEBB11	Teva Debêntures DI	Crédito Privado		4		22		5,4
	FIXA11	S&P/B3 Índice de Futuros de Taxa de Juros - DI 3 anos ER	Juros Pré Fixados	67	16	432	185	106,6	46,2
	IB5M11	IMA-B5+	Inflação	26	36	433	223	107,0	55,7
	IMAB11	IMA-B	Inflação	240	277	2.682	1.894	662,3	473,4
	IMBB11	IMA-B	Inflação	2	13	1.475	1.157	364,3	289,3
	IRFM11	IRF-M P2	Títulos Públicos Pré Fixados	24	21	812	769	200,5	192,2
	LFTSETF11	Nulo	Nulo		52		685		171,3
		Sub Total			455	533	7.580	6.431	1.872,3
ETF de RV - Local	AGRI11	Índice Agronegócio B3	Ações - Agronegócio		11		232		58,1
	BBOV11	Índice Bovespa B3 - Ibovespa B3	Ações - Amplo	1.304	84	9.387	4.997	2.318,5	1.249,3
	BBSD11	S&P Dividend Aristocrats Brasil Index - SPBRDABP	Ações - Dividendos	23	40	241	111	59,5	27,8
	BDOM11	Market Vector Brazil Domestic Exposure Index	Ações - Amplo		1		20		5,0
	BOVA11	Índice Bovespa B3 - Ibovespa B3	Ações - Amplo	118.278	80.455	920.248	834.514	227.301,3	208.628,6
	BOVB11	Índice Bovespa B3 - Ibovespa B3	Ações - Amplo	668	205	18.307	5.378	4.521,9	1.344,4
	BOVS11	Índice Bovespa B3 - Ibovespa B3	Ações - Amplo	151	355	651	259	160,8	64,6
	BOVV11	Índice Bovespa B3 - Ibovespa B3	Ações - Amplo	57.768	23.538	324.497	206.353	80.150,7	51.588,3
	BOVX11	Índice Bovespa B3 - Ibovespa B3	Ações - Amplo	2.035	2.524	15.086	11.693	3.726,3	2.923,2
	BRAX11	Índice Brasil 100 - IBrX 100 B3	Ações - Amplo	56	41	380	216	93,9	54,1
	BXPO11	Market Vector Brazil Global Exposure Index	Ações - Amplo		1		4		1,1
	CMDB11	Índice Teva Ações Commodities Brasil	Ações - Commodities	6	641	33	614	8,1	153,6
	DIVO11	Índice Dividendos BM&FBOVESPA - IDIV B3	Ações - Dividendos	389	3.832	2.606	10.889	643,7	2.722,3
	ECOO11	Índice Carbono Eficiente - ICO2 B3	ESG	25	14	165	63	40,7	15,8
	ELAS11	Teva Mulheres na Liderança	ESG		77		63		15,7
	ESGB11	Índice S&P/B3 Brasil ESG	ESG	42	39	522	405	129,0	101,2
	FIND11	Índice BM&FBOVESPA Financeiro - IFNC B3	Ações - Financeiro	659	373	10.422	12.105	2.574,3	3.026,2
	GENB11	S&P/B3 Ingenius Index	Ações - Amplo	8	70	94	42	23,3	10,6
	GOVE11	Índice de Governança Corporativa Trade - IGCT B3	Ações - Governança Corpor..	50	43	128	87	31,6	21,9
	GURU11	Teva Grandes Gurus do Mercado	Ações - Amplo	2	157	1	164	0,3	41,0
	IBOB11	Índice Bovespa B3 - Ibovespa B3	Ações - Amplo	13	42	1.176	2.862	290,4	715,5
	ISUS11	Índice de Sustentabilidade Empresarial - ISE B3	ESG	32	30	137	55	33,8	13,7
	MATB11	Índice de Materiais Básicos BM&FBOVESPA - IMAT B3	Ações - Materiais Básicos	401	410	1.879	1.931	464,2	482,7
	PIBB11	Índice Brasil 50 - IBrX 50 B3	Ações - Amplo	1.093	368	11.137	10.327	2.750,9	2.581,7
	SCVB11	Market Vector Brazil Small Cap Value Index	Ações - Small Caps		1		15		3,7
	SMAB11	SMLL B3 Small Cap	Ações - Small Caps	7	22	23	12	5,6	3,0
	SMAC11	Índice Small Cap - SMLL B3	Ações - Small Caps	2.710	5.288	19.996	18.790	4.939,0	4.697,4
	SMAL11	Índice Small Cap - SMLL B3	Ações - Small Caps	10.571	24.634	55.479	136.371	13.703,3	34.092,8
	TECB11	Índice de Ações Tech Brasil	Ações - Tecnologia	60	468	144	198	35,6	49,4
	TRIG11	Teva Ações Micro CAP	Ações - Small Caps	14	91	277	366	68,5	91,4
	XBOV11	Índice Bovespa B3 - Ibovespa B3	Ações - Amplo	11	13	280	189	69,1	47,2
	XFIX11	Índice IFIX L B3 Fundos de Inv. Imobiliários de Alta Liquidez	Fundos Imobiliários	699	370	385	242	95,2	60,5
XMAL11	Índice Small Cap B3	Ações - Amplo	50	230	193	221	47,6	55,2	
	Sub Total		197.124	144.469	1.393.874	1.259.787	344.286,9	314.946,8	
ETF de RF - Internacional	BNDX11	Bloomberg Global Aggregate ex-USD Float Adjusted RIC Ca..	Títulos Públicos/Privados		2		6		1,5
	USDB11	Bloomberg US Aggregate Bond Float Adjusted Index	Títulos Públicos/Privados		3		3		0,8
		Sub Total			4		9		2,3

Volume nos anos de 2021 e 2022

Volume - 2021 and 2022

Produto / Product	ETF	Índice	Segmento	Média do N° Negócios / Average of Trades		ADTV (R\$ mil) / ADTV (BRL Thousand)		Volume Negociado (R\$ milhões) / Trading Value (BRL Million)	
				2021	2022	2021	2022	2021	2022
ETF de RV - Internacional	5GTK11	BlueStar 5G Communications Index	Acções - Tecnologia		21		130		32,4
	ACWI11	MSCI ACWI	Acções - Amplo	288	464	4.600	2.503	1.136,1	625,8
	ALUG11	MSCI US IMI Real Estate 25/50 Index	Acções - Amplo	34	130	102	613	25,2	153,3
	ASIA11	MSCI AC Asia ex Japan	Acções - Amplo	30	77	139	342	34,3	85,6
	BBO11	Nulo	Nulo		8		16		4,1
	BITH11	Nasdaq Bitcoin Reference Price	Criptomoedas - Bitcoin	431	918	1.808	1.989	446,5	497,3
	BIT11	Nulo	Nulo		1		2		0,4
	BLOK11	MVIS Crypto Compare Smart Contract Leaders Index	Criptomoedas - Smart Co..		1		5		1,3
	BTEK11	S&P Biotechnology Select Industry Index	Acções - Tecnologia	0	42	14	1.420	3,4	355,1
	CORN11	Índice Futuro de Milho B3	Agronegócio		4		14		3,6
	CRPT11	Teva Criptomoedas Top20	Criptomoedas		41		19		4,8
	DEFI11	CF DeFi Composite Index - Modified Market Cap Weight	Criptomoedas - DeFi		218		324		81,0
	DNAI11	MSCI USA IMI GENOMIC INNOVATION SELECT 50	Acções - Amplo	23	22	86	57	21,3	14,1
	EMEG11	iShares MSCI Emerging Markets	Acções - Amplo	49	145	162	483	40,1	110,5
	ESGD11	MSCI EAFE Extended ESG Focus Index	ESG	2	37	323	1.919	79,8	479,9
	ESGE11	MSCI Emerging Markets Extended ESG Focus Index	ESG	3	15	132	470	32,6	117,6
	ESGU11	MSCI USA Extended ESG Focus Index	ESG	1	14	434	1.884	107,3	471,0
	ETHE11	Nasdaq Ether Reference Price	Criptomoedas - Ether	955	1.899	4.126	2.705	1.019,0	676,2
	EURP11	MSCI Europe	Acções - Amplo	1.248	901	6.672	2.362	1.647,9	590,4
	FOOD11	MVIS Global Agribusiness Index	Acções - Agronegócio		3		11		2,7
	GOLD11	LBMA Gold Price	Ouro	4.871	2.737	9.983	10.073	2.465,7	2.518,2
	HASH11	Nasdaq Crypto Index - NCI	Criptomoedas	9.586	7.845	44.835	23.562	11.074,2	5.890,4
	HTEK11	Morningstar US Exponential Technologies Healthcare Index	Acções - Amplo	46	15	142	130	35,1	32,5
	IVVB11	S&P 500 - SPX	Acções - Amplo	7.134	8.644	87.344	122.377	21.574,1	30.594,3
	JOGO11	MVIS Video Gaming & E-sports Index	Acções - Tecnologia	9	93	37	1.396	9,1	349,0
	META11	CF Digital Culture Composite Index - Modified Market Cap Wei..	Criptomoedas		78		54		13,6
	MILL11	MSCI USA IMI MILLENNIALS SELECT 50	Acções - Amplo	52	24	107	64	26,5	15,9
	NASD11	Nasdaq 100 - NDX	Acções - Amplo	1.382	3.866	3.573	5.058	882,6	1.264,5
	NFTS11	MVIS CryptoCompare Media & Entertainment Leaders Index	Criptomoedas - NFTs		65		86		21,5
	PEVC11	BlueStar Top 10 US Listed Alternative Asset Managers Index	Acções - Alternativo		1		5		1,2
	QBTC11	CME CF Bitcoin Reference Rate	Criptomoedas - Bitcoin	1.532	2.060	3.844	2.493	949,4	623,3
	QDFI11	Bloomberg Galaxy DeFi Index	Criptomoedas - DeFi		276		140		35,0
QETH11	CME CF Ether-Dollar Reference Rate	Criptomoedas - Ether	984	1.624	3.138	1.966	775,0	491,6	
REVE11	RUSSELL 1000 GREEN REVENUES 50	ESG	11	20	89	81	21,9	20,2	
SHOT11	S&P KENSHO MOONSHOTS	Acções - Amplo	57	36	229	98	56,5	24,5	
SPXB11	S&P 500	Acções - Amplo	24	47	13	30	3,3	7,6	
SPXI11	S&P 500 - SPX	Acções - Amplo	276	235	22.139	15.180	5.468,2	3.795,1	
SVAL11	S&P SmallCap 600 Value	Acções - Small Caps		2		15		3,8	
TECK11	NYSE FANG+ Index - NYFANG	Acções - Tecnologia	399	333	1.561	632	385,6	158,1	
URET11	FTSE Nareit Equity Reits Index	Imobiliário		23		600		150,0	
USAL11	CRSP U.S Large Cap Index	Acções - Amplo		1.247		4.551		1.137,8	
USTK11	MSCI US Investable Market Information Technology 25/50 Index	Acções - Amplo	274	317	517	457	127,7	114,3	
UTEC11	MSCI US IMI Information Technology 25/50 Index	Acções - Tecnologia		20		1.118		279,4	
WEB311	CF Web 3.0 Smart Contract Platforms Market Cap Index - Brazil	Criptomoedas - Smart Co..		73		124		31,0	
WRLD11	FTSE Global All Cap Index	Acções - Amplo	21	129	217	990	53,6	247,4	
XINA11	MSCI China	Acções - Amplo	4.577	3.267	10.875	14.375	2.686,1	3.593,7	
YDRO11	S&P Kensho Hydrogen Economy Index	ESG	18	32	88	86	21,6	21,5	
	Sub Total		34.315	38.059	207.327	222.970	51.209,8	55.742,6	

Volume nos meses de Dezembro de 2021 e Dezembro de 2022

Volume - December 2021 and December 2022

Produto / Product	ETF	Índice	Segmento	Média do Nº Negócios / Average of Trades		ADTV (R\$ mil) / ADTV (BRL Thousand)	
				dez/2021	dez/2022	dez/2021	dez/2022
ETF de RF - Local	B5MB11	IMA-B5	Inflação	1	1	18	177
	B5P211	IMA-B5 P2	Inflação	57	38	416	326
	DEBB11	Teva Debêntures DI	Crédito Privado		10		33
	FIXA11	S&P/B3 Índice de Futuros de Taxa de Juros - DI 3 anos ER	Juros Pré Fixados	112	7	350	22
	IB5M11	IMA-B5+	Inflação	11	22	653	200
	IMAB11	IMA-B	Inflação	172	173	2.204	1.776
	IMBB11	IMA-B	Inflação	2	1	1.833	1.660
	IRFM11	IRF-M P2	Títulos Públicos Pré Fixados	21	10	395	78
	LFTSETF11	Nulo	Nulo		411		5.545
		Sub Total		376	674	5.869	9.816
ETF de RV - Local	AGRI11	Índice Agronegócio B3	Ações - Agronegócio		8		7
	BBOV11	Índice Bovespa B3 - Ibovespa B3	Ações - Amplo	31	53	2.264	1.601
	BBSD11	S&P Dividend Aristocrats Brasil Index - SPBRDABP	Ações - Dividendos	61	28	204	254
	BDOM11	Market Vector Brazil Domestic Exposure Index	Ações - Amplo		13		188
	BOVA11	Índice Bovespa B3 - Ibovespa B3	Ações - Amplo	75.458	87.392	793.573	905.577
	BOVB11	Índice Bovespa B3 - Ibovespa B3	Ações - Amplo	631	63	10.500	4.799
	BOVS11	Índice Bovespa B3 - Ibovespa B3	Ações - Amplo	582	407	2.564	48
	BOVV11	Índice Bovespa B3 - Ibovespa B3	Ações - Amplo	29.725	23.671	275.271	185.719
	BOVX11	Índice Bovespa B3 - Ibovespa B3	Ações - Amplo	1.168	1.778	17.769	13.579
	BRAX11	Índice Brasil 100 - IBrX 100 B3	Ações - Amplo	36	13	423	157
	BXPO11	Market Vector Brazil Global Exposure Index	Ações - Amplo		2		1
	CMDB11	Índice Teva Ações Commodities Brasil	Ações - Commodities	73	18	381	46
	DIVO11	Índice Dividendos BM&FBOVESPA - IDIV B3	Ações - Dividendos	1.368	282	9.407	2.477
	ECOO11	Índice Carbono Eficiente - ICO2 B3	ESG	14	31	30	23
	ELAS11	Teva Mulheres na Liderança	ESG		429		61
	ESGB11	Índice S&P/B3 Brasil ESG	ESG	7	3	159	70
	FIND11	Índice BM&FBOVESPA Financeiro - IFNC B3	Ações - Financeiro	148	167	6.985	9.599
	GENB11	S&P/B3 Ingenius Index	Ações - Amplo	15	15	451	36
	GOVE11	Índice de Governança Corporativa Trade - IGCT B3	Ações - Governança Corporativa	46	16	63	231
	GURU11	Teva Grandes Gurus do Mercado	Ações - Amplo	26	20	13	50
	IBOB11	Índice Bovespa B3 - Ibovespa B3	Ações - Amplo	9	4	757	3.289
	ISUS11	Índice de Sustentabilidade Empresarial - ISE B3	ESG	24	23	42	36
	MATB11	Índice de Materiais Básicos BM&FBOVESPA - IMAT B3	Ações - Materiais Básicos	330	141	1.511	3.284
	PIBB11	Índice Brasil 50 - IBrX 50 B3	Ações - Amplo	432	166	2.989	8.078
	SCVB11	Market Vector Brazil Small Cap Value Index	Ações - Small Caps		3		151
	SMAB11	SMLL B3 Small Cap	Ações - Small Caps	5	7	8	14
	SMAC11	Índice Small Cap - SMLL B3	Ações - Small Caps	3.486	1.789	21.183	7.532
	SMAL11	Índice Small Cap - SMLL B3	Ações - Small Caps	18.663	22.782	101.837	157.665
	TECB11	Índice de Ações Tech Brasil	Ações - Tecnologia	356	54	320	12
	TRIG11	Teva Ações Micro CAP	Ações - Small Caps	81	49	1.981	146
	XBOV11	Índice Bovespa B3 - Ibovespa B3	Ações - Amplo	17	7	89	64
	XFIX11	Índice IFIX L B3 Fundos de Inv. Imobiliários de Alta Liquidez	Fundos Imobiliários	628	193	238	118
	XMAL11	Índice Small Cap B3	Ações - Amplo	78	52	113	62
		Sub Total		133.498	139.679	1.251.123	1.304.973
ETF de RF - Internacional	BNDX11	Bloomberg Global Aggregate ex-USD Float Adjusted RIC Cap..	Títulos Públicos/Privados		5		5
	USDB11	Bloomberg US Aggregate Bond Float Adjusted Index	Títulos Públicos/Privados		10		10
	Sub Total			15		15	

Volume nos meses de Dezembro de 2021 e Dezembro de 2022

Volume - December 2021 and December 2022

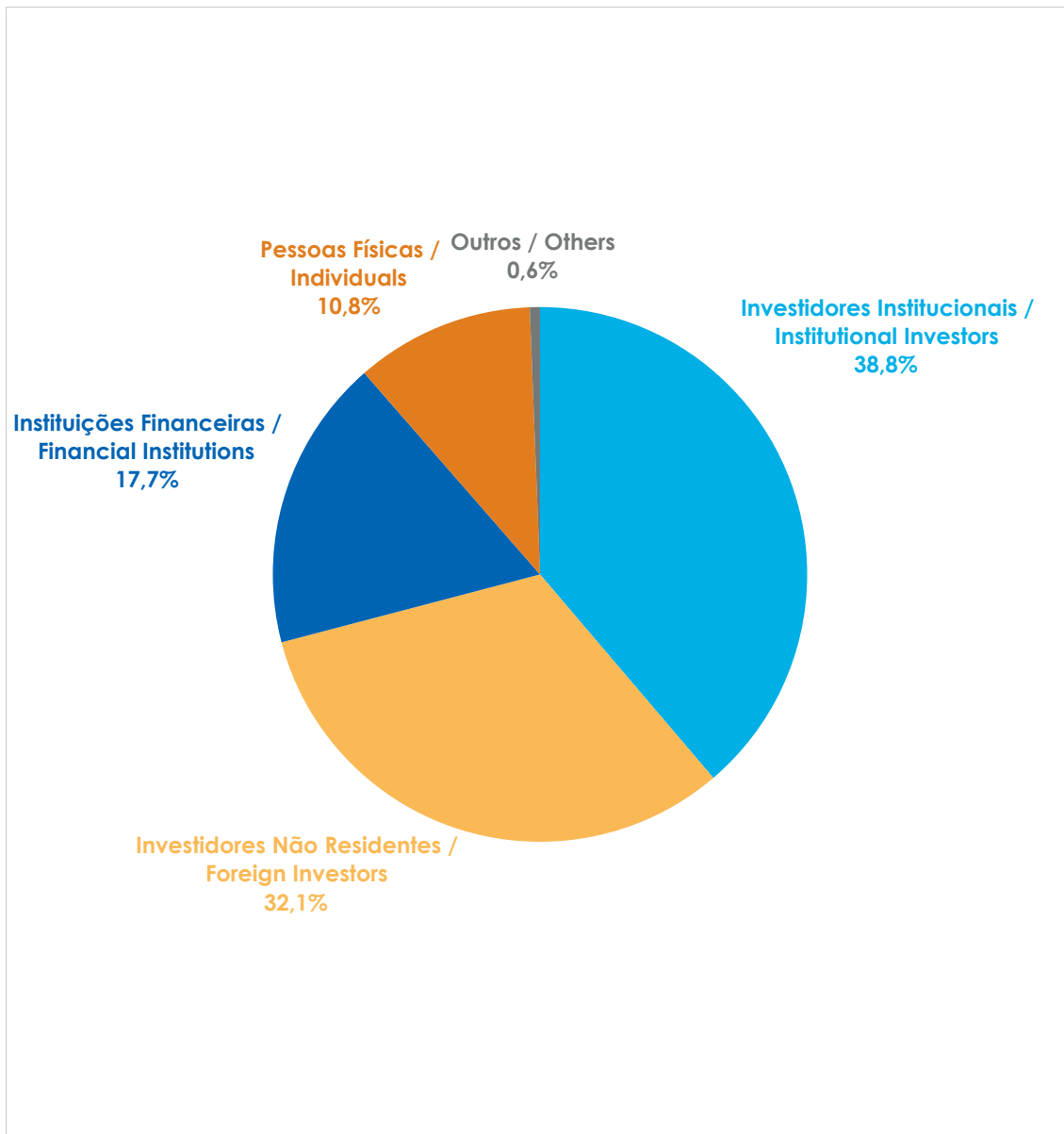
Produto / Product	ETF	Índice	Segmento	Média do Nº Negócios / Average of Trades		ADTV (R\$ mil) / ADTV (BRL Thousand)	
				dez/21	dez/22	dez/21	dez/22
ETF de RV - Internacional	5GTK11	BlueStar 5G Communications Index	Ações - Tecnologia		15		202
	ACWI11	MSCI ACWI	Ações - Amplo	353	290	12.811	1.526
	ALUG11	MSCI US IMI Real Estate 25/50 Index	Ações - Amplo	178	64	600	898
	ASIA11	MSCI AC Asia ex Japan	Ações - Amplo	84	190	832	524
	BBOI11	Nulo	Nulo		87		182
	BITH11	Nasdaq Bitcoin Reference Price	Criptomoedas - Bitcoin	1.028	325	3.582	441
	BITI11	Nulo	Nulo		4		6
	BLOK11	MVIS Crypto Compare Smart Contract Leaders Index	Criptomoedas - Smart Contracts		2		5
	BTEK11	S&P Biotechnology Select Industry Index	Ações - Tecnologia	3	60	162	10.132
	CORN11	Índice Futuro de Milho B3	Agronegócio		19		128
	CRPT11	Teva Criptomoedas Top20	Criptomoedas		99		22
	DEFI11	CF DeFi Composite Index - Modified Market Cap Weight	Criptomoedas - DeFi		103		42
	DNAI11	MSCI USA IMI GENOMIC INNOVATION SELECT 50	Ações - Amplo	71	13	76	135
	EMEG11	iShares MSCI Emerging Markets	Ações - Amplo	295		1.211	
	ESGD11	MSCI EAFE Extended ESG Focus Index	ESG	14	13	1.967	751
	ESGE11	MSCI Emerging Markets Extended ESG Focus Index	ESG	28	84	1.046	523
	ESGU11	MSCI USA Extended ESG Focus Index	ESG	7	21	4.093	888
	ETHE11	Nasdaq Ether Reference Price	Criptomoedas - Ether	3.546	524	13.358	447
	EURP11	MSCI Europe	Ações - Amplo	1.441	403	7.842	1.726
	FOOD11	MVIS Global Agribusiness Index	Ações - Agronegócio		15		38
	GOLD11	LBMA Gold Price	Ouro	1.925	1.395	8.161	11.282
	HASH11	Nasdaq Crypto Index - NCI	Criptomoedas	10.742	2.819	48.309	5.003
	HTEK11	Morningstar US Exponential Technologies Healthcare Index	Ações - Amplo	19	28	156	425
	IVVB11	S&P 500 - SPX	Ações - Amplo	7.747	7.295	116.322	147.804
	JOGO11	MVIS Video Gaming & E-sports Index	Ações - Tecnologia	101	28	433	942
	META11	CF Digital Culture Composite Index - Modified Market Cap Weight --	Criptomoedas		19		5
	MILL11	MSCI USA IMI MILLENIALS SELECT 50	Ações - Amplo	73	8	93	73
	NASD11	Nasdaq 100 - NDX	Ações - Amplo	1.488	1.199	5.320	4.067
	NFTS11	MVIS CryptoCompare Media & Entertainment Leaders Index	Criptomoedas - NFTs		27		27
	PEVC11	BlueStar Top 10 US Listed Alternative Asset Managers Index	Ações - Alternativo		1		0
	QBTC11	CME CF Bitcoin Reference Rate	Criptomoedas - Bitcoin	3.416	1.227	5.715	705
	QDFI11	Bloomberg Galaxy DeFi Index	Criptomoedas - DeFi		65		13
	QETH11	CME CF Ether-Dollar Reference Rate	Criptomoedas - Ether	2.673	1.151	7.540	644
	REVE11	RUSSELL 1000 GREEN REVENUES 50	ESG	25	9	44	94
	SHOT11	S&P KENSHO MOONSHOTS	Ações - Amplo	44	15	95	86
	SPXB11	S&P 500	Ações - Amplo	43	33	31	19
	SPXI11	S&P 500 - SPX	Ações - Amplo	269	168	20.158	11.011
	SVAL11	S&P SmallCap 600 Value	Ações - Small Caps		5		100
	TECK11	NYSE FANG+ Index - NYFANG	Ações - Tecnologia	730	46	1.480	242
	URET11	FTSE Nareit Equity Reits Index	Imobiliário		15		372
	USAL11	CRSP U.S Large Cap Index	Ações - Amplo		75		1.987
	USTK11	MSCI US Investable Market Information Technology 25/50 Index	Ações - Amplo	360	118	516	592
	UTEC11	MSCI US IMI Information Technology 25/50 Index	Ações - Tecnologia		13		1.473
WEB311	CF Web 3.0 Smart Contract Platforms Market Cap Index - Brazil	Criptomoedas - Smart Contracts		78		13	
WRLD11	FTSE Global All Cap Index	Ações - Amplo	104	193	955	3.121	
XINA11	MSCI China	Ações - Amplo	5.065	2.458	6.033	9.866	
YDRO11	S&P Kensho Hydrogen Economy Index	ESG	48	11	104	32	
		Total		41.923	20.830	269.044	218.614

PARTICIPAÇÃO POR TIPO DE INVESTIDOR

Breakdown by type of Investor

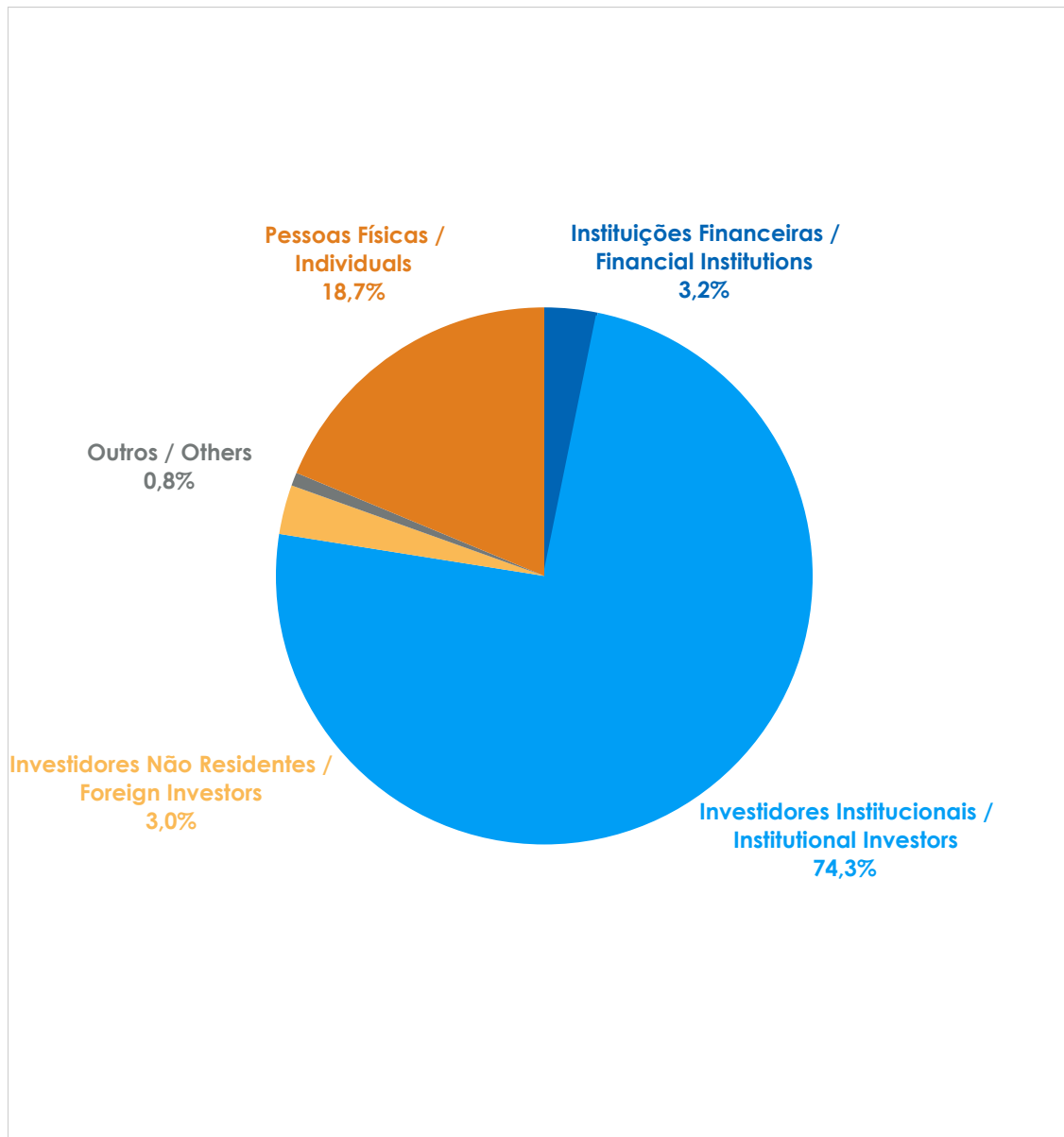
Participação no volume negociado - dezembro de 2022

Trading volume by type of Investor - December 2022



Participação no volume em custódia - dezembro de 2022

Custody volume by type of Investor - December 2022



1 "Outros" contempla Pessoas Jurídicas não financeiras

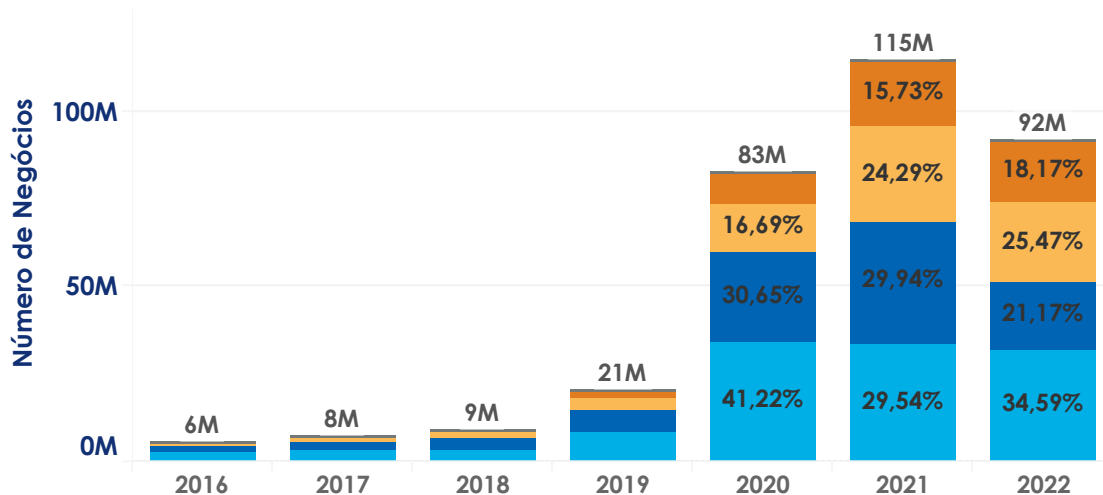
EVOLUÇÃO DOS NEGÓCIOS

Evolution of Trades



Evolução anual do número de negócios

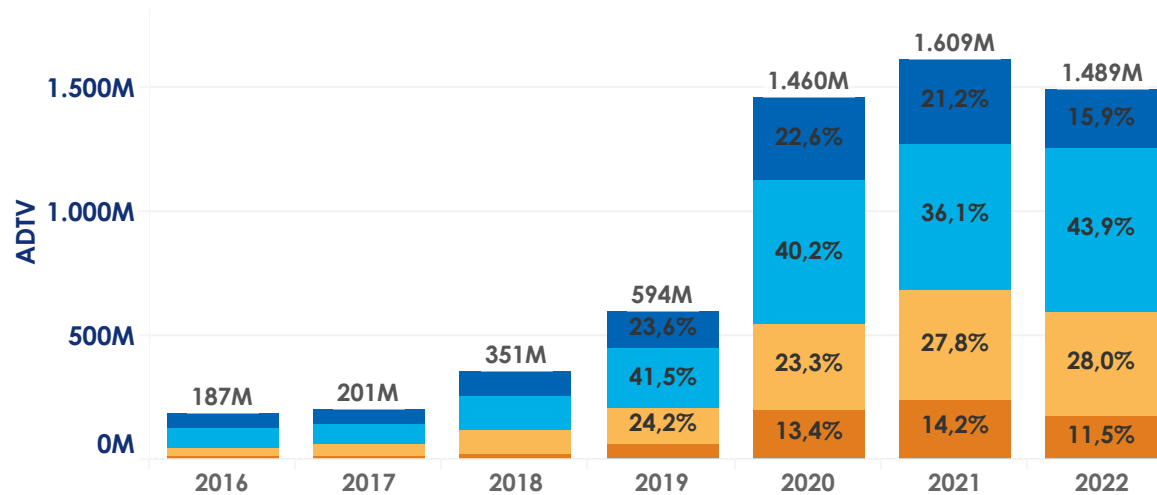
Yearly evolution of trades



■ Instituições Financeiras / Financial Institutions
■ Investidores Institucionais / Institutional Investors
■ Investidores Não Residentes / Foreign Investors
■ Pessoas Físicas / Individuals
■ Outros / Others

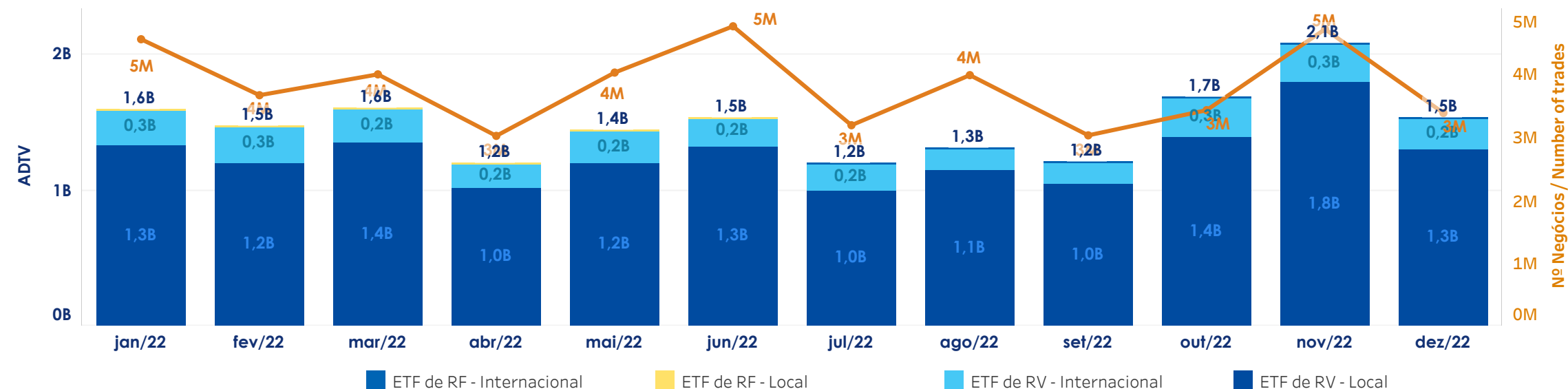
Evolução anual do ADTV (R\$ milhões)

Yearly evolution of ADTV (BRL millions)



Evolução mensal do volume negociado (R\$ bilhões) e número de negócios (milhões)

Monthly evolution of volume traded (BRL billions) and number of trades (millions)



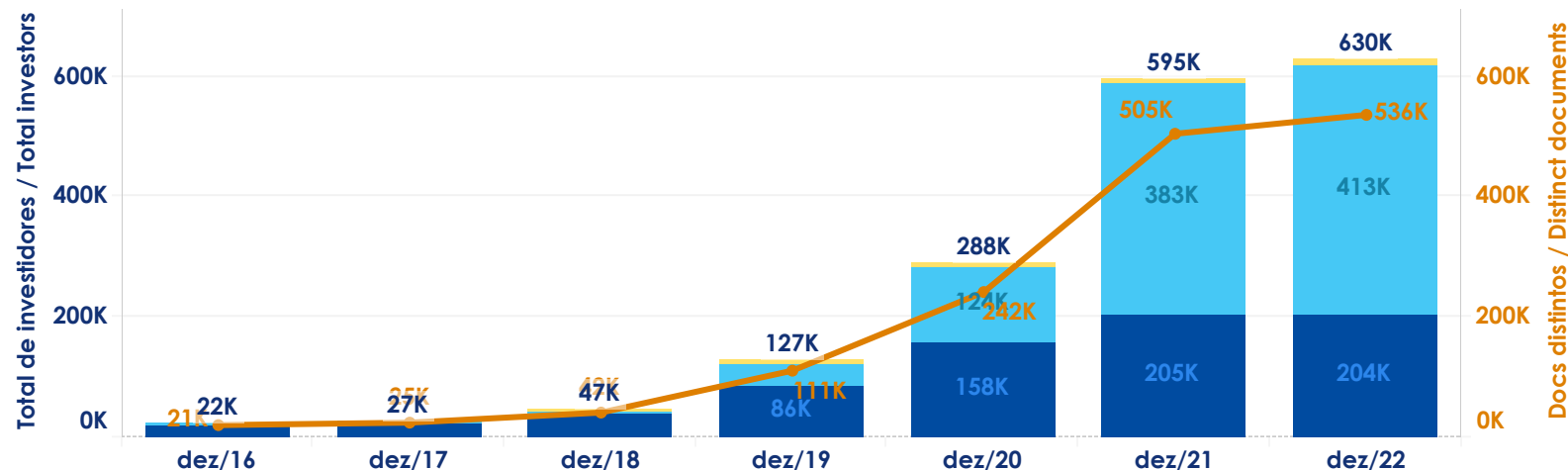
NÚMERO DE INVESTIDORES

Number of Investors



Evolução do número total de investidores e de investidores distintos entre produtos (milhares)

Evolution of the total number of investors and distinct investors between products (thousands)



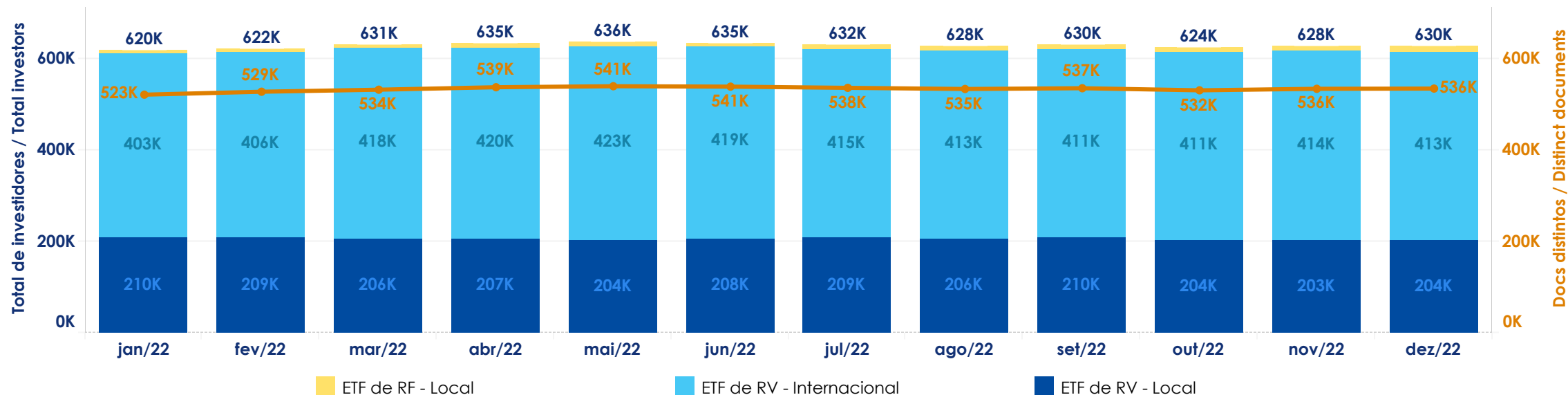
Número de Investidores em ETF por Tipo Investidor - dezembro de 2022

Number of Investors by Type of Investor - December 2022

Pessoas Físicas / Individuals	531.726
Investidores Institucionais / Institutional Investors	2.563
Outros / Others	1.880
Investidores Não Residentes / Foreign Investors	77
Instituições Financeiras / Financial Institutions	22

Evolução mensal do número total de investidores e de investidores distintos entre produtos (milhares)

Monthly evolution of the total number of investors and distinct investors between products (thousands)



Nota: investidores distintos entre produtos considera a contagem de CPFs/CNPJs, diferentemente do total de investidores.
 Note: distinct investors between products consider the number of CPFs/CNPJs, differently from the total number of investors.

NÚMERO DE INVESTIDORES

Number of Investors



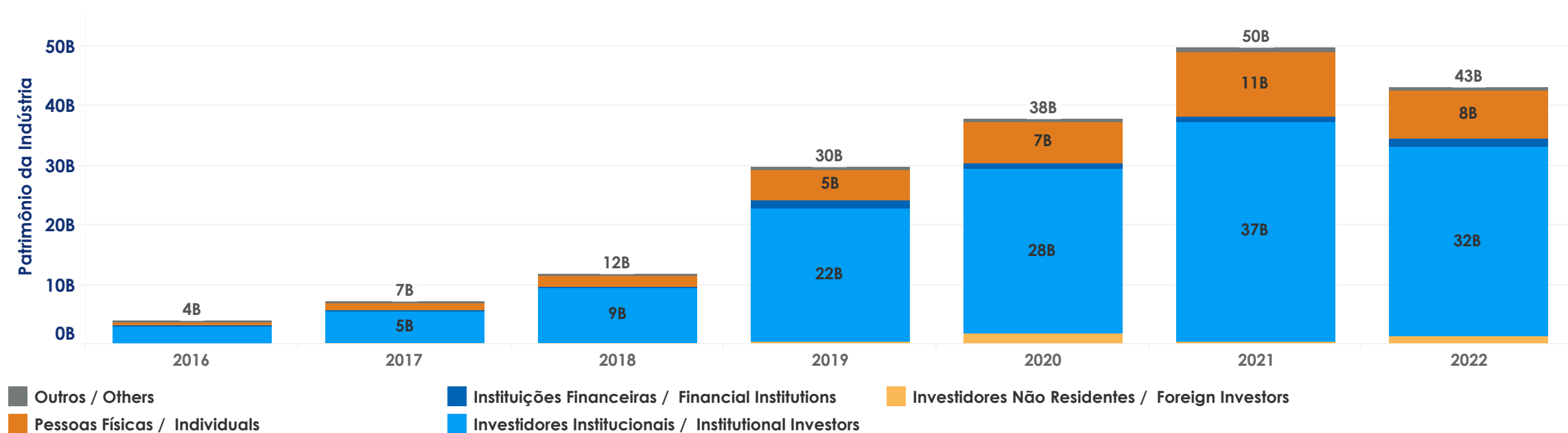
Número de Investidores por ETF com posição em custódia - dezembro de 2022

Number of Investors by ETF - Custody - Last day of the month

Produto	ETF	Nº de investidores	Produto	ETF	Nº de investidores	Produto	ETF	Nº de investidores	
ETF de RV - Local	AGRI11	449	ETF de RV - Internacional	5GTK11	1.214	ETF de RF - Local	B5MB11	73	
	BBOV11	1.666		ACWI11	5.917		B5P211	2.707	
	BBSD11	2.134		ALUG11	6.310		DEBB11	165	
	BDOM11	10		ASIA11	987		FIXA11	643	
	BOVA11	116.073		BBOI11	2.911		IB5M11	1.409	
	BOVB11	1.864		BITH11	13.518		IMAB11	4.455	
	BOVS11	120		BITI11	22		IMBB11	109	
	BOVV11	10.045		BLOK11	24		IRFM11	1.121	
	BOVX11	7.018		BTEK11	85		LFTS11	3.843	
	BRAX11	2.399		CORN11	802		ETF de RF - Internacional	BNDX11	131
	BXPO11	15		CRPT11	1.264			USDB11	263
	CMDB11	1.116		DEFI11	3.643		Total geral	14.919	
	DIVO11	10.646		DNAI11	509				
	ECOO11	1.908		ESGD11	109				
	ELAS11	66		ESGE11	776				
	ESGB11	704		ESGU11	202				
	FIND11	1.395		ETHE11	13.215				
	GENB11	355		EURP11	11.983				
	GOVE11	2.187		FOOD11	214				
	GURU11	1.450		GOLD11	35.158				
	IBOB11	507		HASH11	149.799				
	ISUS11	1.854		HTEK11	743				
	MATB11	3.845		IVVB11	170.955				
	PIBB11	11.473		JOGO11	3.220				
	SCVB11	41		META11	2.006				
	SMAB11	320		MILL11	526				
	SMAC11	3.820		NASD11	22.786				
SMAL11	46.165	NFTS11	3.678						
TECB11	7.564	PEVC11	20						
TRIG11	1.908	QBTC11	38.288						
XBOV11	683	QDFI11	2.506						
XFIX11	12.527	QETH11	12.746						
XMAL11	1.634	REVE11	399						
Total geral	253.961	SHOT11	1.334						
		SPXB11	1.668						
		SPXI11	11.498						
		SVAL11	110						
		TECK11	5.182						
		URET11	426						
		USAL11	606						
		USTK11	10.121						
		UTEC11	114						
		WEB311	1.700						
		WRLD11	3.555						
		XINA11	39.773						
		YDRO11	501						
Total geral		Total geral	583.123						

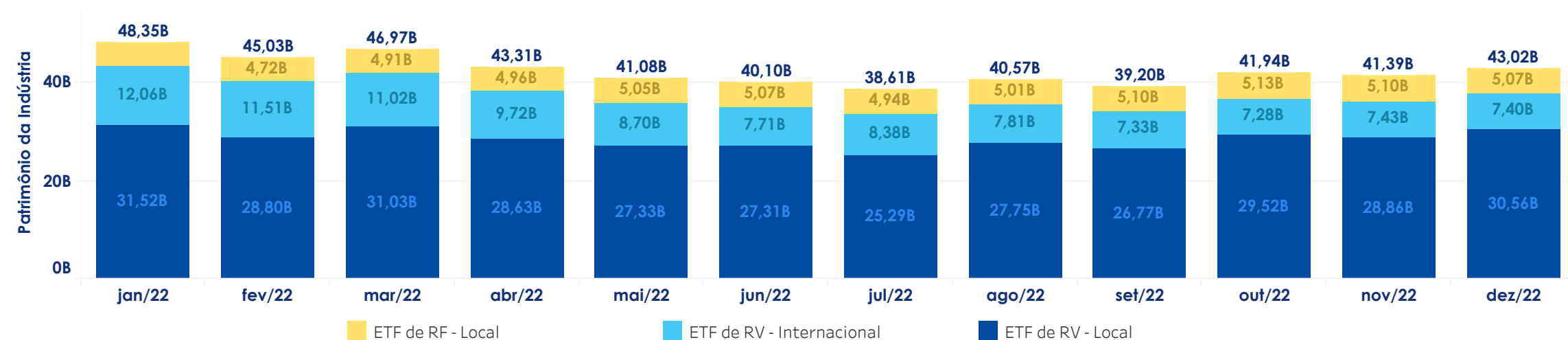
Evolução Anual do Patrimônio da Indústria por tipo de investidor

Yearly Evolution of Outstanding Shares by type of investor



Evolução mensal do Patrimônio da Indústria por produto

Monthly Evolution of Outstanding Shares by product



Evolução do Patrimônio Líquido por ETF (R\$ milhões)

Evolution of Net Equity (BRL Millions)

Produto	ETF	jan/22	fev/22	mar/22	abr/22	mai/22	jun/22	jul/22	ago/22	set/22	out/22	nov/22	dez/22
ETF de RF - Local	B5MB11	174,4	175,3	181,7	180,5	183,3	182,0	176,3	181,6	185,8	187,4	184,7	182,1
	B5P211	225,7	227,6	234,0	268,1	330,1	331,0	329,3	329,3	331,1	337,3	334,9	338,3
	DEBB11						21,1	21,3	22,6	22,9	24,2	24,5	24,7
	FIXA11	120,1	119,4	116,7	113,2	113,8	113,9	114,9	118,6	120,7	121,5	105,8	107,4
	IB5M11	1.133,4	1.068,1	1.145,4	1.145,4	1.153,3	1.134,0	1.095,1	1.122,1	1.229,1	1.319,9	1.286,4	1.224,5
	IMAB11	2.038,3	2.042,6	2.120,2	2.129,7	2.138,6	2.154,8	2.077,2	2.094,6	2.054,0	1.975,5	1.957,6	1.898,4
	IMBB11	874,4	880,3	906,8	918,5	925,6	921,5	909,9	921,4	934,9	947,9	939,1	934,5
	IRFM11	204,9	206,1	208,2	207,4	208,3	208,7	211,1	216,2	219,3	221,1	218,8	221,4
	LFTS11											45,3	137,3
	ETF de RV - Local	AGRI11					44,5	43,2	47,4	48,4	44,6	46,5	45,0
BBOV11		1.066,3	1.083,4	1.214,2	1.068,9	1.010,5	875,3	884,3	955,7	939,6	944,7	848,8	806,3
BBSD11		17,5	17,9	19,5	14,0	9,2	8,2	8,3	8,9	8,7	9,0	9,1	9,0
BDOM11										1,0	1,0	0,9	3,5
BOVA11		17.431,2	15.194,5	16.237,8	14.302,6	14.245,2	15.456,8	13.689,8	15.268,2	14.761,0	15.989,9	14.801,3	16.901,1
BOVB11		1.351,2	1.316,5	1.320,0	1.207,8	1.224,1	1.084,6	1.084,3	1.153,4	1.155,7	1.200,5	1.274,9	1.254,1
BOVS11		25,8	25,8	27,7	25,0	25,8	22,8	23,8	25,5	25,3	26,6	25,8	25,5
BOVV11		4.413,2	4.389,7	4.140,6	4.252,9	4.074,7	4.017,1	3.375,4	3.167,1	3.501,5	3.654,8	4.320,0	4.542,3
BOVX11		207,6	186,9	218,2	187,7	197,0	212,7	347,4	344,0	308,0	365,6	465,2	451,5
BRAX11		65,5	65,7	70,9	55,3	56,3	50,1	52,0	55,7	54,8	57,9	55,7	46,0
BXPO11										1,0	1,0	1,1	1,0
CMDB11		13,3	16,9	91,3	88,3	91,6	76,9	73,6	58,1	54,7	58,1	61,4	55,3
DIVO11		622,6	527,7	617,7	969,8	752,5	636,7	631,5	695,8	544,2	532,4	538,2	524,4
ECOO11		40,3	39,0	42,1	38,6	39,0	34,5	36,4	39,4	37,8	40,5	37,1	36,2
ELAS11				78,2	71,1	73,6	65,4	69,8	75,3	74,6	80,0	81,8	79,9
ESGB11		85,5	67,6	72,9	57,5	56,9	49,1	47,0	50,7	48,7	52,5	47,2	44,7
FIND11		546,1	474,9	542,3	392,9	428,6	397,1	492,3	630,0	449,7	626,1	618,1	683,5
GENB11		11,7	10,6	10,4	8,3	7,6	7,6	8,4	8,1	7,3	7,4	7,7	7,1
GOVE11		19,7	19,7	21,2	19,6	19,7	17,3	18,0	19,4	19,2	20,1	19,5	28,6
GURU11		41,1	39,5	42,4	38,0	37,1	23,6	21,7	14,9	12,8	13,0	11,2	10,4
IBOB11		115,9	115,8	109,7	105,6	164,0	142,4	190,3	180,2	181,2	190,5	272,0	300,3
ISUS11		22,7	22,0	23,7	22,0	18,2	15,9	16,5	17,9	17,1	18,1	16,4	15,8
MATB11		76,3	67,1	70,8	80,9	65,7	51,0	47,2	46,2	45,6	46,3	70,8	80,5
PIBB11		2.726,1	2.519,0	2.407,6	2.129,8	1.993,0	1.721,4	1.801,8	1.762,2	1.660,9	1.649,5	1.675,0	1.569,0
SCVB11										1,0	1,0	0,9	4,2
SMAB11		8,8	8,4	9,2	8,7	8,8	7,4	7,7	8,6	8,3	8,8	7,9	7,7
SMAC11		574,7	574,3	739,6	647,4	463,6	296,2	306,1	340,9	326,9	339,1	299,7	283,4
SMAL11		1.759,8	1.751,3	2.632,4	2.591,4	2.006,4	1.812,9	1.818,7	2.569,2	2.273,7	3.314,4	3.048,5	2.548,7
TECB11		17,9	16,0	16,7	13,5	10,5	9,3	11,8	11,7	11,7	12,0	10,6	9,8
TRIG11		97,3	88,0	90,9	79,2	64,1	53,6	55,7	63,3	61,3	63,8	54,1	54,4
XBOV11		115,1	114,8	123,6	113,6	98,1	87,0	86,0	91,7	91,9	96,2	93,0	91,9
XFIX11		32,2	30,9	29,6	28,7	27,7	27,4	27,2	27,3	28,4	28,2	26,0	25,9
XMAL11	14,5	13,0	13,0	11,7	13,3	11,0	11,6	13,1	12,7	24,9	13,1	12,8	
ETF de RF - Internacional	BNDX11							2,0	1,9	1,9	1,9	1,9	1,9
	USDB11							2,0	1,9	1,9	1,8	1,9	1,9

Nota: os dados de patrimônio líquido de determinados ETFs podem não estar disponíveis na data de lançamento do boletim mensal.

Evolução do Patrimônio Líquido por ETF (R\$ milhões)

Evolution of Net Equity (BRL Millions)

Produto	ETF	jan/22	fev/22	mar/22	abr/22	mai/22	jun/22	jul/22	ago/22	set/22	out/22	nov/22	dez/22	
ETF de RV - Internacional	5GTK11	17,4	15,9	12,9	12,1	10,5	10,4	10,5	9,2	8,3	7,0	9,7	10,7	
	ACWI11	174,9	165,7	154,6	132,1	132,6	119,9	120,0	112,2	101,1	75,1	79,9	70,2	
	ALUG11	60,7	46,7	32,6	32,4	27,9	28,0	26,9	25,0	22,1	19,8	23,9	26,3	
	ASIA11	9,3	7,9	11,5	14,0	16,8	19,0	18,1	13,4	11,9	8,7	9,3	10,1	
	BBOI11												67,7	64,7
	BITH11	141,5	262,0	286,1	257,1	205,2	152,8	189,8	161,0	163,7	168,0	138,8	135,5	
	BITI11												10,5	9,8
	BLOK11							10,5	13,7	11,9	12,1	11,7	8,8	7,6
	BTEK11	2,4	2,2	2,7	3,6	5,7	10,4	17,9	20,5	20,3	23,8	17,5	49,8	
	CORN11												46,9	46,4
	CRPT11					52,2	31,6	47,5	43,4	40,2	43,3	37,9	38,1	
	DEFI11		54,5	63,1	44,1	24,1	17,5	26,1	21,7	21,9	21,9	18,8	16,0	
	DNAI11	8,4	8,0	7,7	6,8	6,3	6,9	7,4	6,8	6,7	6,8	7,0	6,9	
	EMEG11	7,4	5,2	9,6	11,0	9,9	7,5	7,1	6,3	5,8	3,5			
	ESGD11	104,7	119,4	123,4	115,9	98,3	86,5	81,9	76,6	65,0	56,8	58,1	55,4	
	ESGE11	39,0	40,4	36,0	30,9	26,9	23,3	23,1	21,7	16,3	16,0	19,4	18,5	
	ESGU11	119,3	172,7	184,5	152,1	136,5	111,5	102,6	93,1	76,7	70,9	75,5	68,1	
	ETHE11	134,5	140,9	161,7	143,8	96,0	59,3	101,0	100,9	91,1	103,1	83,8	78,7	
	EURP11	187,3	161,6	112,2	82,9	71,4	60,1	55,1	44,9	39,8	38,2	38,3	36,9	
	FOOD11						0,0	7,2	7,2	6,6	6,9	7,3	7,0	
	GOLD11	536,0	552,7	561,7	552,0	495,6	444,1	433,1	412,5	395,4	358,0	375,3	409,0	
	HASH11	1.485,5	1.740,5	1.981,8	1.765,8	1.418,8	953,8	1.279,3	1.110,0	1.102,9	1.153,0	941,9	920,3	
	HTEK11	15,1	14,5	14,1	13,7	13,0	14,3	15,0	9,5	9,7	9,8	10,3	10,1	
	IVVB11	5.473,8	4.685,2	4.168,5	3.792,4	3.481,7	3.377,7	3.137,2	3.026,2	2.853,0	2.861,5	3.220,7	3.304,7	
	JOGO11	39,2	37,5	31,2	25,5	22,9	26,4	27,6	26,2	23,5	16,4	19,0	12,8	
	META11					0,0	11,5	7,1	4,7	4,7	4,2	3,3	2,8	
	MILL11	15,7	14,4	13,7	12,5	11,6	7,8	8,3	8,1	7,5	7,7	7,9	7,5	
	NASD11	147,4	132,6	127,8	123,3	130,3	117,7	121,2	105,7	102,2	100,4	124,3	100,1	
	NFTS11			0,0	14,3	17,3	12,4	16,6	13,9	14,3	12,7	9,0	8,4	
	PEVC11								1,0	1,8	1,9	2,0	1,9	
	QBTC11	182,5	165,2	186,8	168,7	134,3	104,7	132,2	114,2	116,8	121,4	100,4	95,8	
	QDFI11		37,7	44,4	34,7	21,5	16,4	27,3	20,8	20,7	20,7	15,8	13,0	
	QETH11	126,7	126,0	145,7	128,4	85,5	49,7	82,2	75,3	67,8	76,8	59,4	54,0	
	REVE11	10,8	10,2	10,2	9,8	9,1	9,0	10,2	10,1	9,8	9,7	10,2	9,5	
SHOT11	9,0	8,4	8,0	6,6	6,1	7,8	8,5	6,3	5,7	5,6	5,0	4,4		
SPXB11	6,1	6,8	6,6	6,3	6,3	6,4	6,9	6,6	6,3	6,5	6,8	6,5		
SPXI11	2.437,9	2.183,7	1.854,6	1.331,4	1.098,9	864,9	935,9	881,9	810,9	843,4	829,1	781,3		
SVALL1							1,0	1,0	0,9	1,0	1,0	3,9		
TECK11	75,6	63,4	63,0	53,3	49,7	51,1	52,3	47,2	44,0	39,7	42,5	39,3		
URET11		8,7	36,2	30,0	27,3	27,5	25,8	23,0	20,4	19,3	21,3	18,9		
USAL11		44,2	128,3	174,6	238,8	300,5	384,1	404,5	362,2	349,9	350,3	326,3		
USTK11	59,1	52,3	49,3	49,0	44,3	31,4	34,7	32,6	35,4	36,1	35,4	25,6		
UTEC11					12,1	42,4	107,4	110,0	113,4	136,9	138,3	127,7		
WEB311			31,7	28,0	17,5	9,8	11,4	9,9	10,5	10,4	6,6	5,8		
WRLD11	27,1	32,7	35,3	41,0	41,5	44,9	46,6	50,7	55,4	57,7	71,0	70,7		
XINA11	396,5	379,6	314,0	305,9	386,2	415,6	603,2	512,3	414,0	286,1	259,3	273,0		
YDRO11	12,9	13,0	13,4	12,6	12,9	12,0	9,1	9,4	8,3	8,6	8,7	8,0		
Total		12.063,5	11.512,3	11.024,7	9.718,6	8.703,5	7.714,9	8.380,4	7.809,7	7.326,7	7.284,0	7.433,0	7.397,9	

Nota: os dados de patrimônio líquido de determinados ETFs podem não estar disponíveis na data de lançamento do boletim mensal.

Empréstimo de ETF - principais métricas - dezembro de 2022

ETF Lending - major metrics

Produto	ETF	Índice	Estoque de contratos em aberto (R\$ mil) / Open Interest (BRL Thousand)	Patrimônio Líquido (R\$ Milhões) / Net Equity (BRL Millions)	% do ETF emprestado / % of ETF lent	Taxa média (% a.a.) / Average fee (% p.a.)	
Empréstimo de ETF de RV - Internacional	ACWI11	MSCI ACWI	5.411	70	7,71%	8,7%	
	ALUG11	MSCI US IMI Real Estate 25/50 Index	2.120	26	8,07%	10,0%	
	ASIA11	MSCI AC Asia ex Japan	0	10	0,00%	2,0%	
	BITH11	Nasdaq Bitcoin Reference Price	2.191	135	1,62%	2,8%	
	CRPT11	Teva Criptomonedas Top20	0	38	0,00%	9,6%	
	DEFI11	CF DeFi Composite Index - Modified Market Cap Weight	873	16	5,45%	5,1%	
	DNAI11	MSCI USA IMI GENOMIC INNOVATION SELECT 50	0	7	0,00%	3,1%	
	ESGD11	MSCI EAFE Extended ESG Focus Index	25	55	0,05%	8,0%	
	ESGE11	MSCI Emerging Markets Extended ESG Focus Index	733	19	3,96%	2,1%	
	ESGU11	MSCI USA Extended ESG Focus Index	1.383	68	2,03%	9,0%	
	ETHE11	Nasdaq Ether Reference Price	1.290	79	1,64%	1,6%	
	EURP11	MSCI Europe	7.046	37	19,12%	7,0%	
	FOOD11	MVIS Global Agribusiness Index	3	7	0,05%	2,0%	
	GOLD11	LBMA Gold Price	43.934	409	10,74%	1,2%	
	HASH11	Nasdaq Crypto Index - NCI	29.402	920	3,19%	0,3%	
	IVVB11	S&P 500 - SPX	419.527	3.305	12,69%	3,0%	
	JOGO11	MVIS Video Gaming & E-sports Index	2.337	13	18,32%	6,4%	
	NASD11	Nasdaq 100 - NDX	27.212	100	27,18%	4,4%	
	QBTC11	CME CF Bitcoin Reference Rate	549	96	0,57%	24,6%	
	QDFI11	Bloomberg Galaxy DeFi Index	0	13	0,00%	8,0%	
	QETH11	CME CF Ether-Dollar Reference Rate	74	54	0,14%	84,8%	
	SHOT11	S&P KENSHO MOONSHOTS	0	4	0,01%	8,0%	
	SPXB11	S&P 500	298	6	4,59%	10,0%	
	SPXI11	S&P 500 - SPX	36.399	781	4,66%	2,2%	
	TECK11	NYSE FANG+ Index - NYFANG	16	39	0,04%	3,1%	
	USAL11	CRSP U.S Large Cap Index	1.119	326	0,34%	3,5%	
	USTK11	MSCI US Investable Market Information Technology 25/50 Index	7.344	26	28,65%	5,1%	
	UTEC11	MSCI US IMI Information Technology 25/50 Index	2.743	128	2,15%	2,0%	
	WRLD11	FTSE Global All Cap Index	3.784	71	5,35%	9,0%	
	XINA11	MSCI China	13.062	273	4,78%	28,0%	
	YDRO11	S&P Kensho Hydrogen Economy Index	0	8	0,00%	8,0%	
	Total			608.877	7.140	8,53%	3,4%

Empréstimo de ETF - principais métricas - dezembro de 2022

ETF Lending - major metrics

Produto	ETF	Índice	Estoque de contratos em aberto (R\$ mil) / Open Interest (BRL Thousand)	Patrimônio Líquido (R\$ Milhões) / Net Equity (BRL Millions)	% do ETF emprestado / % of ETF lent	Taxa média do tomador (% a.a.) / Average borrower fee (% p.a.) ¹	
Empréstimo de ETF de RV - Local	AGRI11	Índice Agronegócio B3	10	44	0,02%	5,0%	
	BBOV11	Índice Bovespa B3 - Ibovespa B3	982	806	0,12%	11,3%	
	BBSD11	S&P Dividend Aristocrats Brasil Index - SPBRDABP	18	9	0,21%	5,9%	
	BDOM11	Market Vector Brazil Domestic Exposure Index	8	3	0,22%	10,0%	
	BOVA11	Índice Bovespa B3 - Ibovespa B3	7.265.735	16.901	42,99%	2,5%	
	BOVB11	Índice Bovespa B3 - Ibovespa B3	53.953	1.254	4,30%	0,4%	
	BOVS11	Índice Bovespa B3 - Ibovespa B3	0	25	0,00%	5,0%	
	BOVV11	Índice Bovespa B3 - Ibovespa B3	1.308.520	4.542	28,81%	0,9%	
	BOVX11	Índice Bovespa B3 - Ibovespa B3	42.822	452	9,48%	3,3%	
	BRAX11	Índice Brasil 100 - IBrX 100 B3	92	46	0,20%	4,4%	
	BXPO11	Market Vector Brazil Global Exposure Index	32	1	3,05%	10,0%	
	CMDB11	Índice Teva Ações Commodities Brasil	3	55	0,01%	8,1%	
	DIVO11	Índice Dividendos BM&FBOVESPA - IDIV B3	4.790	524	0,91%	9,5%	
	ELAS11	Teva Mulheres na Liderança	10	80	0,01%	2,0%	
	FIND11	Índice BM&FBOVESPA Financeiro - IFNC B3	13.712	683	2,01%	5,0%	
	GOVE11	Índice de Governança Corporativa Trade - IGCT B3	4	29	0,01%	5,1%	
	GURU11	Teva Grandes Gurus do Mercado	18	10	0,17%	2,8%	
	IBOB11	Índice Bovespa B3 - Ibovespa B3	3.462	300	1,15%	5,0%	
	ISUS11	Índice de Sustentabilidade Empresarial - ISE B3	3	16	0,02%	5,1%	
	MATB11	Índice de Materiais Básicos BM&FBOVESPA - IMAT B3	608	80	0,76%	6,8%	
	PIBB11	Índice Brasil 50 - IBrX 50 B3	5.107	1.569	0,33%	2,6%	
	SCVB11	Market Vector Brazil Small Cap Value Index	210	4	5,04%	5,5%	
	SMAB11	SMLL B3 Small Cap	206	8	2,67%	6,6%	
	SMAC11	Índice Small Cap - SMLL B3	31.472	283	11,11%	3,8%	
	SMAL11	Índice Small Cap - SMLL B3	350.936	2.549	13,77%	4,2%	
	TECB11	Índice de Ações Tech Brasil	71	10	0,72%	3,6%	
	TRIG11	Teva Ações Micro CAP	10	54	0,02%	4,6%	
	XBOV11	Índice Bovespa B3 - Ibovespa B3	25	92	0,03%	10,0%	
	XFIX11	Índice IFIX L B3 Fundos de Inv. Imobiliários de Alta Liquidez	210	26	0,81%	7,7%	
	XMAL11	Índice Small Cap B3	71	13	0,56%	5,0%	
	Total			9.083.099	30.470	29,81%	2,5%

Negociação por Mercado (R\$ mil) - dezembro de 2022

Trading by Market (BRL Thousand) - December 2022

Produto / Product	ETF	Exercício de Opções / Options Exercise	Opções / Options	Termo / Forward	Total	
ETF de Renda Variável	BOVA11	1.248.486	801.438	136.962	2.186.886	
	BOVV11	4.358	9.713		14.071	
	DIVO11			15	15	
	GOLD11			24	24	
	IVVB11	126	227	85	439	
	NASD11			8	8	
	SMAL11	98.864	25.970	65.313	190.147	
	XINA11			185	185	
	Total		1.351.835	837.348	202.591	2.391.774

Negociação por Mercado (R\$ mil) - 2022

Trading by Market (BRL Thousand) - 2022

Produto / Product	ETF	Exercício de Opções / Options Exercise	Opções / Options	Termo / Forward	Total
ETF de Renda Variável	BOVA11	14.213.720	9.457.320	1.401.618	25.072.657
	BOVV11	514.815	69.924	535	585.274
	DEFI11			65	65
	DIVO11			66	66
	ETHE11			1.197	1.197
	GOLD11			1.858	1.858
	HASH11			6.000	6.000
	IVVB11	9.360	2.077	10.157	21.595
	JOGO11			16	16
	MATB11			107	107
	NASD11			6.739	6.739
	PIBB11	1	0		1
	QBTC11			332	332
	QETH11			8	8
	SMAL11	897.988	303.627	325.069	1.526.685
	SPXI11	1	0	31	31
	TECK11			3.508	3.508
	TRIG11			646	646
	USTK11			19	19
XINA11			308	308	
YDRO11			13	13	
Total		15.635.885	9.832.948	1.758.294	27.227.127

Cotação de ETF - Fechamento dezembro de 2022

ETF Closing Price - Last day of the month

Produto	Código	Índice	Segmento	Mês/Month	Variação YTD	Variação 12M
ETF de RF - I..	BNDX11	Bloomberg Global Aggregate ex-USD Float Adjusted RIC Capped I..	Títulos Públicos/Privados	-1,1%		
	USDB11	Bloomberg US Aggregate Bond Float Adjusted Index	Títulos Públicos/Privados	1,2%		
ETF de RF - Local	B5MB11	IMA-B5	Inflação	-1,4%	3,0%	2,7%
	B5P211	IMA-B5 P2	Inflação	1,0%	9,3%	10,1%
	DEBB11	Teva Debêntures DI	Crédito Privado	1,0%		
	FIXA11	S&P/B3 Índice de Futuros de Taxa de Juros - DI 3 anos ER	Juros Pré Fixados	1,6%	6,9%	6,5%
	IB5M11	IMA-B5+	Inflação	-0,4%	1,9%	4,3%
	IMAB11	IMA-B	Inflação	0,4%	5,7%	7,6%
	IMBB11	IMA-B	Inflação	-0,5%	6,2%	6,4%
	IRFM11	IRF-M P2	Títulos Públicos Pré Fixados	1,2%	8,0%	7,5%
ETF de RV - Local	AGRI11	Índice Agronegócio B3	Ações - Agronegócio	-3,6%		
	BBOV11	Índice Bovespa B3 - Ibovespa B3	Ações - Amplo	-2,2%	6,2%	4,8%
	BBSD11	S&P Dividend Aristocrats Brasil Index - SPBRDABP	Ações - Dividendos	-2,3%	9,2%	6,8%
	BDOM11	Market Vector Brazil Domestic Exposure Index	Ações - Amplo	-4,7%		
	BOVA11	Índice Bovespa B3 - Ibovespa B3	Ações - Amplo	-2,4%	6,0%	5,1%
	BOVB11	Índice Bovespa B3 - Ibovespa B3	Ações - Amplo	-2,5%	5,8%	5,1%
	BOVS11	Índice Bovespa B3 - Ibovespa B3	Ações - Amplo	-2,3%	5,8%	4,9%
	BOVV11	Índice Bovespa B3 - Ibovespa B3	Ações - Amplo	-2,3%	6,2%	5,5%
	BOVX11	Índice Bovespa B3 - Ibovespa B3	Ações - Amplo	-2,4%	6,3%	5,2%
	BRAX11	Índice Brasil 100 - IBrX 100 B3	Ações - Amplo	-2,4%	5,1%	4,1%
	BXPO11	Market Vector Brazil Global Exposure Index	Ações - Amplo	-1,1%		
	CMDB11	Índice Teva Ações Commodities Brasil	Ações - Commodities	-1,5%	5,1%	5,2%
	DIVO11	Índice Dividendos BM&FBOVESPA - IDIV B3	Ações - Dividendos	-1,1%	13,8%	13,1%
	ECOO11	Índice Carbono Eficiente - ICO2 B3	ESG	-2,6%	-3,3%	-4,3%
	ELAS11	Teva Mulheres na Liderança	ESG	-3,5%		
	ESGB11	Índice S&P/B3 Brasil ESG	ESG	-5,8%	-11,4%	-13,3%
	FIND11	Índice BM&FBOVESPA Financeiro - IFNC B3	Ações - Financeiro	1,7%	11,8%	11,7%
	GENB11	S&P/B3 Ingenius Index	Ações - Amplo	-8,0%	-41,2%	-40,9%
	GOVE11	Índice de Governança Corporativa Trade - IGCT B3	Ações - Governança Corporativa	-2,5%	3,2%	3,1%
	GURU11	Teva Grandes Gurus do Mercado	Ações - Amplo	-3,8%	-12,4%	-14,7%
	IBOB11	Índice Bovespa B3 - Ibovespa B3	Ações - Amplo	-0,9%	6,6%	5,1%
	ISUS11	Índice de Sustentabilidade Empresarial - ISE B3	ESG	-4,6%	-12,4%	-13,8%
	MATB11	Índice de Materiais Básicos BM&FBOVESPA - IMAT B3	Ações - Materiais Básicos	-2,0%	-4,9%	-5,6%
	PIBB11	Índice Brasil 50 - IBrX 50 B3	Ações - Amplo	-2,4%	6,6%	6,1%
	SCVB11	Market Vector Brazil Small Cap Value Index	Ações - Small Caps	-5,9%		
	SMAB11	SMLL B3 Small Cap	Ações - Small Caps	0,0%	-12,5%	-15,2%
	SMAC11	Índice Small Cap - SMLL B3	Ações - Small Caps	-3,4%	-11,9%	-14,8%
	SMAL11	Índice Small Cap - SMLL B3	Ações - Small Caps	-3,5%	-11,9%	-14,8%
	TECB11	Índice de Ações Tech Brasil	Ações - Tecnologia	-8,7%	-47,6%	-47,0%
	TRIG11	Teva Ações Micro CAP	Ações - Small Caps	-0,9%	-19,5%	-22,0%
	XBOV11	Índice Bovespa B3 - Ibovespa B3	Ações - Amplo	-2,2%	6,0%	5,1%
	XFIX11	Índice IFIX L B3 Fundos de Inv. Imobiliários de Alta Liquidez	Fundos Imobiliários	0,1%	2,0%	1,3%
	XMAL11	Índice Small Cap B3	Ações - Amplo	-2,7%	-11,5%	-14,9%

Nota:

Variação no mês - Variação entre o preço de fechamento em e

Variação no ano - Variação entre o preço de fechamento em e

Variação nos últimos 12 meses - Variação entre o preço de fechamento em e

Nota:

Variação no mês - Variação entre o preço de fechamento em 29 de dezembro de 2022 e 30 de novembro de 2022

Variação no ano - Variação entre o preço de fechamento em 29 de dezembro de 2022 e 3 de janeiro de 2022

Variação nos últimos 12 meses - Variação entre o preço de fechamento em 29 de dezembro de 2022 e 30 de dezembro de 2021

Cotação de ETF - Fechamento dezembro de 2022

ETF Closing Price - Last day of the month

Produto	Código	Índice	Segmento	Mês/Month	Variação YTD	Variação 12M
ETF de RV - Internacional	5GTK11	BlueStar 5G Communications Index	Ações - Tecnologia	-6,0%		
	ACWI11	MSCI ACWI	Ações - Amplo	-2,6%	-24,9%	-23,1%
	ALUG11	MSCI US IMI Real Estate 25/50 Index	Ações - Amplo	-3,4%	-31,1%	-30,9%
	ASIA11	MSCI AC Asia ex Japan	Ações - Amplo	0,9%	-25,9%	-24,2%
	BITH11	Nasdaq Bitcoin Reference Price	Criptomoedas - Bitcoin	-0,2%	-66,7%	-67,0%
	BLOK11	MVIS Crypto Compare Smart Contract Leaders Index	Criptomoedas - Smart Contracts	-15,2%		
	BTEK11	S&P Biotechnology Select Industry Index	Ações - Tecnologia	0,1%	-35,3%	-31,8%
	CORN11	Índice Futuro de Milho B3	Agronegócio	0,7%		
	CRPT11	Teva Criptomoedas Top20	Criptomoedas	-1,8%		
	DEFI11	CF DeFi Composite Index - Modified Market Cap Weight	Criptomoedas - DeFi	-17,1%		
	DNAI11	MSCI USA IMI GENOMIC INNOVATION SELECT 50	Ações - Amplo	-1,9%	-36,6%	-36,8%
	EMEG11	iShares MSCI Emerging Markets	Ações - Amplo	-100,0%	-100,0%	-100,0%
	ESGD11	MSCI EAFE Extended ESG Focus Index	ESG	0,8%	-21,6%	-19,9%
	ESGE11	MSCI Emerging Markets Extended ESG Focus Index	ESG	-0,7%	-28,0%	-26,6%
	ESGU11	MSCI USA Extended ESG Focus Index	ESG	-4,4%	-26,6%	-25,5%
	ETHE11	Nasdaq Ether Reference Price	Criptomoedas - Ether	-5,1%	-70,0%	-70,0%
	EURP11	MSCI Europe	Ações - Amplo	1,2%	-22,4%	-20,1%
	FOOD11	MVIS Global Agribusiness Index	Ações - Agronegócio	-4,2%		
	GOLD11	LBMA Gold Price	Ouro	4,2%	-6,9%	-6,3%
	HASH11	Nasdaq Crypto Index - NCI	Criptomoedas	-0,3%	-68,5%	-68,6%
	HTEK11	Morningstar US Exponential Technologies Healthcare Index	Ações - Amplo	-1,8%	-16,1%	-16,0%
	IVVB11	S&P 500 - SPX	Ações - Amplo	-3,5%	-24,2%	-23,4%
	JOGO11	MVIS Video Gaming & E-sports Index	Ações - Tecnologia	-1,6%	-39,9%	-38,4%
	META11	CF Digital Culture Composite Index - Modified Market Cap Weight -..	Criptomoedas	-18,1%		
	MILL11	MSCI USA IMI MILLENIALS SELECT 50	Ações - Amplo	-3,4%	-39,4%	-38,3%
	NASD11	Nasdaq 100 - NDX	Ações - Amplo	-7,5%	-38,1%	-36,8%
	NFTS11	MVIS CryptoCompare Media & Entertainment Leaders Index	Criptomoedas - NFTs	-4,9%		
	PEVC11	BlueStar Top 10 US Listed Alternative Asset Managers Index	Ações - Alternativo	-7,7%		
	QBTC11	CME CF Bitcoin Reference Rate	Criptomoedas - Bitcoin	-1,1%	-66,8%	-67,5%
	QDFI11	Bloomberg Galaxy DeFi Index	Criptomoedas - DeFi	-15,3%		
	QETH11	CME CF Ether-Dollar Reference Rate	Criptomoedas - Ether	0,9%	-70,3%	-70,2%
	REVE11	RUSSELL 1000 GREEN REVENUES 50	ESG	-6,7%	-25,8%	-24,2%
	SHOT11	S&P KENSHO MOONSHOTS	Ações - Amplo	-12,5%	-66,1%	-65,7%
	SPXB11	S&P 500	Ações - Amplo	-2,3%	-25,5%	-22,9%
SPXI11	S&P 500 - SPX	Ações - Amplo	-3,9%	-24,7%	-23,2%	
SVAL11	S&P SmallCap 600 Value	Ações - Small Caps	-5,5%			
TECK11	NYSE FANG+ Index - NYFANG	Ações - Tecnologia	-6,2%	-45,6%	-44,1%	
URET11	FTSE Nareit Equity Reits Index	Imobiliário	-3,4%			
USAL11	CRSP U.S Large Cap Index	Ações - Amplo	-4,2%			
USTK11	MSCI US Investable Market Information Technology 25/50 Index	Ações - Amplo	-6,3%	-35,8%	-35,4%	
UTEC11	MSCI US IMI Information Technology 25/50 Index	Ações - Tecnologia	-6,5%			
WEB311	CF Web 3.0 Smart Contract Platforms Market Cap Index - Brazil	Criptomoedas - Smart Contracts	-21,4%			
WRLD11	FTSE Global All Cap Index	Ações - Amplo	-2,4%	-24,6%	-24,9%	
XINA11	MSCI China	Ações - Amplo	5,5%	-27,2%	-26,6%	
YDRO11	S&P Kensho Hydrogen Economy Index	ESG	-7,3%	-25,3%	-24,0%	
	Total			-3,5%	-24,2%	-23,4%

Nota:

Varição no mês - Variação entre o preço de fechamento em e

Varição no ano - Variação entre o preço de fechamento em e

Varição nos últimos 12 meses - Variação entre o preço de fechamento em e

Nota:

Varição no mês - Variação entre o preço de fechamento em 29 de dezembro de 2022 e 30 de novembro de 2022

Varição no ano - Variação entre o preço de fechamento em 29 de dezembro de 2022 e 3 de janeiro de 2022

Varição nos últimos 12 meses - Variação entre o preço de fechamento em 29 de dezembro de 2022 e 30 de dezembro de 2021

Produto	ETF	Índice	Gestor	Volume Negociado (R\$ milhões) / Trading Value (BRL Million)	ADTV (R\$ mil) / ADTV (BRL Thousand)	Patrimônio Líquido (R\$ Milhões) / Net Equity (BRL Millions)
ETF de RV - Local	AGRI11	Índice Agronegócio B3	BB DTVM	0,15	7	43,70
	BBOV11	Índice Bovespa B3 - Ibovespa B3	BB DTVM	33,62	1.601	806,28
	BBSD11	S&P Dividend Aristocrats Brasil Index - SPBRDABP	BB DTVM	5,34	254	9,00
	BDOM11	Market Vector Brazil Domestic Exposure Index	Investo	3,95	188	3,47
	BOVA11	Índice Bovespa B3 - Ibovespa B3	BlackRock	19.017,11	905.577	16.901,08
	BOVB11	Índice Bovespa B3 - Ibovespa B3	Bradesco Asset Management	100,77	4.799	1.254,06
	BOVS11	Índice Bovespa B3 - Ibovespa B3	Safra Asset Management	1,00	48	25,49
	BOVV11	Índice Bovespa B3 - Ibovespa B3	Itaú Asset Management	3.900,11	185.719	4.542,29
	BOVX11	Índice Bovespa B3 - Ibovespa B3	XP Inc	285,17	13.579	451,51
	BRAX11	Índice Brasil 100 - IBrX 100 B3	BlackRock	3,29	157	45,96
	BXPO11	Market Vector Brazil Global Exposure Index	Investo	0,02	1	1,05
	CMDB11	Índice Teva Ações Commodities Brasil	BTG Pactual Asset Management	0,97	46	55,34
	DIVO11	Índice Dividendos BM&FBOVESPA - IDIV B3	Itaú Asset Management	52,01	2.477	524,44
	ECOO11	Índice Carbono Eficiente - ICO2 B3	BlackRock	0,49	23	36,16
	ELAS11	Teva Mulheres na Liderança	Safra Asset Management	1,29	61	79,87
	ESGB11	Índice S&P/B3 Brasil ESG	BTG Pactual Asset Management	1,47	70	44,70
	FIND11	Índice BM&FBOVESPA Financeiro - IFNC B3	Itaú Asset Management	201,58	9.599	683,49
	GENB11	S&P/B3 Ingenius Index	BTG Pactual Asset Management	0,76	36	7,07
	GOVE11	Índice de Governança Corporativa Trade - IGCT B3	Itaú Asset Management	4,84	231	28,61
	GURU11	Teva Grandes Gurus do Mercado	EQI Asset	1,04	50	10,42
	IBOB11	Índice Bovespa B3 - Ibovespa B3	BTG Pactual Asset Management	69,07	3.289	300,25
	ISUS11	Índice de Sustentabilidade Empresarial - ISE B3	Itaú Asset Management	0,76	36	15,79
	MATB11	Índice de Materiais Básicos BM&FBOVESPA - IMAT B3	Itaú Asset Management	68,97	3.284	80,46
	PIBB11	Índice Brasil 50 - IBrX 50 B3	Itaú Asset Management	169,63	8.078	1.569,01
	SCVB11	Market Vector Brazil Small Cap Value Index	Investo	3,17	151	4,16
	SMAB11	SMLL B3 Small Cap	BTG Pactual Asset Management	0,29	14	7,73
	SMAC11	Índice Small Cap - SMLL B3	Itaú Asset Management	158,17	7.532	283,36
	SMAL11	Índice Small Cap - SMLL B3	BlackRock	3.310,96	157.665	2.548,66
	TECB11	Índice de Ações Tech Brasil	Magnetis Gestora de Recursos	0,24	12	9,83
	TRIG11	Teva Ações Micro CAP	Trígono Capital Ltda.	3,07	146	54,39
XBOV11	Índice Bovespa B3 - Ibovespa B3	Caixa Econômica Federal	1,35	64	91,92	
XFIX11	Índice IFIX L B3 Fundos de Inv. Imobiliários de Alta Liq..	XP Inc	2,47	118	25,91	
XMAL11	Índice Small Cap B3	XP Inc	1,29	62	12,77	
ETF de RF - Internacional	BNDX11	Bloomberg Global Aggregate ex-USD Float Adjusted ..	Investo	0,10	5	1,87
	USDB11	Bloomberg US Aggregate Bond Float Adjusted Index	Investo	0,21	10	1,88

INFORMAÇÕES GERAIS

General Information



Produto	Ticker	Índice	Gestor	Volume Negociado (R\$ milhões) / Trading Value (BRL Million)	ADTV (R\$ mil) / ADTV (BRL Thousand)	Patrimônio Líquido (R\$ Milhões) / Net Equity (BRL Millions)	
ETF de RF - Local	B5MB11	IMA-B5	Bradesco Asset Management	3,72	177	182,07	
	B5P211	IMA-B5 P2	Itaú Asset Management	6,84	326	338,27	
	DEBB11	Teva Debêntures DI	BTG Pactual Asset Management	0,69	33	24,75	
	FIXA11	S&P/B3 Índice de Futuros de Taxa de Juros - DI 3 anos ER	Mirae Asset Management	0,46	22	107,44	
	IB5M11	IMA-B5+	Itaú Asset Management	4,20	200	1.224,47	
	IMAB11	IMA-B	Itaú Asset Management	37,29	1.776	1.898,40	
	IMBB11	IMA-B	Bradesco Asset Management	34,86	1.660	934,50	
	IRFM11	IRF-M P2	Itaú Asset Management	1,63	78	221,38	
	Total				89,70	4.271	4.931,27
	ETF de RV - Internacional	5GTK11	BlueStar 5G Communications Index	Investo	4,24	202	10,66
ACWI11		MSCI ACWI	XP Inc	32,04	1.526	70,22	
ALUG11		MSCI US IMI Real Estate 25/50 Index	Investo	18,85	898	26,26	
ASIA11		MSCI AC Asia ex Japan	XP Inc	11,01	524	10,13	
BITH11		Nasdaq Bitcoin Reference Price	Hashdex	9,26	441	135,50	
BLOK11		MVIS Crypto Compare Smart Contract Leaders Index	Investo	0,11	5	7,58	
BTEK11		S&P Biotechnology Select Industry Index	Investo	212,77	10.132	49,76	
CORN11		Índice Futuro de Milho B3	BB DTVM	2,68	128	46,41	
CRPT11		Teva Criptomoeças Top20	Vitreo	0,47	22	38,11	
DEFI11		CF DeFi Composite Index - Modified Market Cap Weight	Hashdex	0,88	42	16,01	
DNAI11		MSCI USA IMI GENOMIC INNOVATION SELECT 50	Itaú Asset Management	2,84	135	6,85	
ESGD11		MSCI EAFE Extended ESG Focus Index	XP Inc	15,76	751	55,41	
ESGE11		MSCI Emerging Markets Extended ESG Focus Index	XP Inc	10,98	523	18,53	
ESGU11		MSCI USA Extended ESG Focus Index	XP Inc	18,65	888	68,08	
ETHE11		Nasdaq Ether Reference Price	Hashdex	9,38	447	78,73	
EURP11		MSCI Europe	XP Inc	36,24	1.726	36,85	
FOOD11		MVIS Global Agribusiness Index	Investo	0,79	38	6,96	
GOLD11		LBMA Gold Price	XP Inc	236,93	11.282	409,04	
HASH11		Nasdaq Crypto Index - NCI	Hashdex	105,07	5.003	920,28	
HTEK11		Morningstar US Exponential Technologies Healthcare Index	Itaú Asset Management	8,94	425	10,12	
IVVB11		S&P 500 - SPX	BlackRock	3.103,87	147.804	3.304,72	
JOGO11		MVIS Video Gaming & E-sports Index	Investo	19,79	942	12,76	
META11		CF Digital Culture Composite Index - Modified Market Cap Weight..	Hashdex	0,12	5	2,78	
MILL11		MSCI USA IMI MILLENIALS SELECT 50	Itaú Asset Management	1,52	73	7,50	
NASD11		Nasdaq 100 - NDX	XP Inc	85,40	4.067	100,12	
NFTS11		MVIS CryptoCompare Media & Entertainment Leaders Index	Investo	0,57	27	8,39	
PEVC11		BlueStar Top 10 US Listed Alternative Asset Managers Index	Investo	0,01	0	1,91	
QBTC11		CME CF Bitcoin Reference Rate	QR Capital	14,80	705	95,82	
QDFI11		Bloomberg Galaxy DeFi Index	QR Capital	0,28	13	13,01	
QETH11		CME CF Ether-Dollar Reference Rate	QR Capital	13,53	644	53,97	
REVE11		RUSSELL 1000 GREEN REVENUES 50	Itaú Asset Management	1,97	94	9,54	
SHOT11		S&P KENSHO MOONSHOTS	Itaú Asset Management	1,81	86	4,36	
SPXB11		S&P 500	BTG Pactual Asset Management	0,39	19	6,50	
SPXI11		S&P 500 - SPX	Itaú Asset Management	231,22	11.011	781,34	
SVAL11		S&P SmallCap 600 Value	Investo	2,11	100	3,88	
TECK11		NYSE FANG+ Index - NYFANG	Itaú Asset Management	5,07	242	39,29	
URET11		FTSE Nareit Equity Reits Index	XP Asset	7,81	372	18,90	
USAL11		CRSP U.S Large Cap Index	XP Asset	41,73	1.987	326,27	
USTK11		MSCI US Investable Market Information Technology 25/50 Index	Investo	12,42	592	25,63	
UTEC11		MSCI US IMI Information Technology 25/50 Index	XP Asset	30,93	1.473	127,74	
WEB311		CF Web 3.0 Smart Contract Platforms Market Cap Index - Brazil	Hashdex	0,28	13	5,77	
WRLD11		FTSE Global All Cap Index	Investo	65,54	3.121	70,74	
XINA11		MSCI China	XP Inc	207,20	9.866	272,99	
YDRO11		S&P Kensho Hydroaen Economy Index	Itaú Asset Management	0,68	32	7,97	
Total				4.586,95	218.426	7.323,42	

