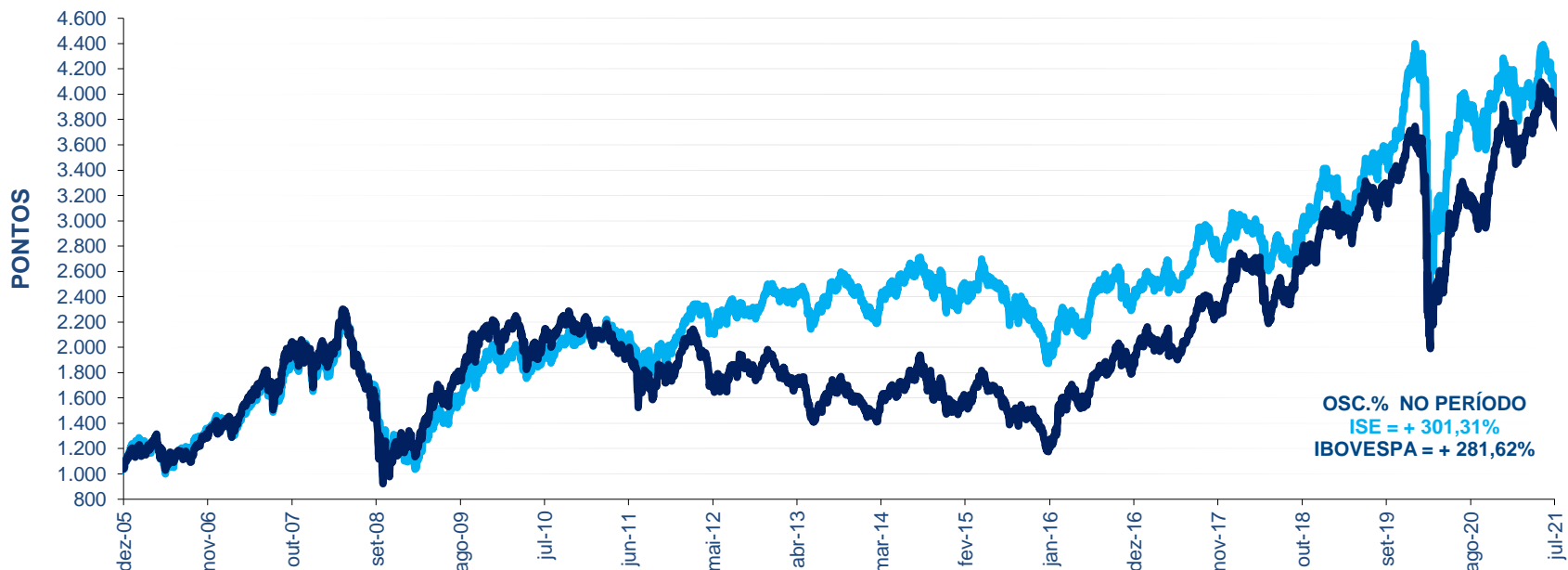
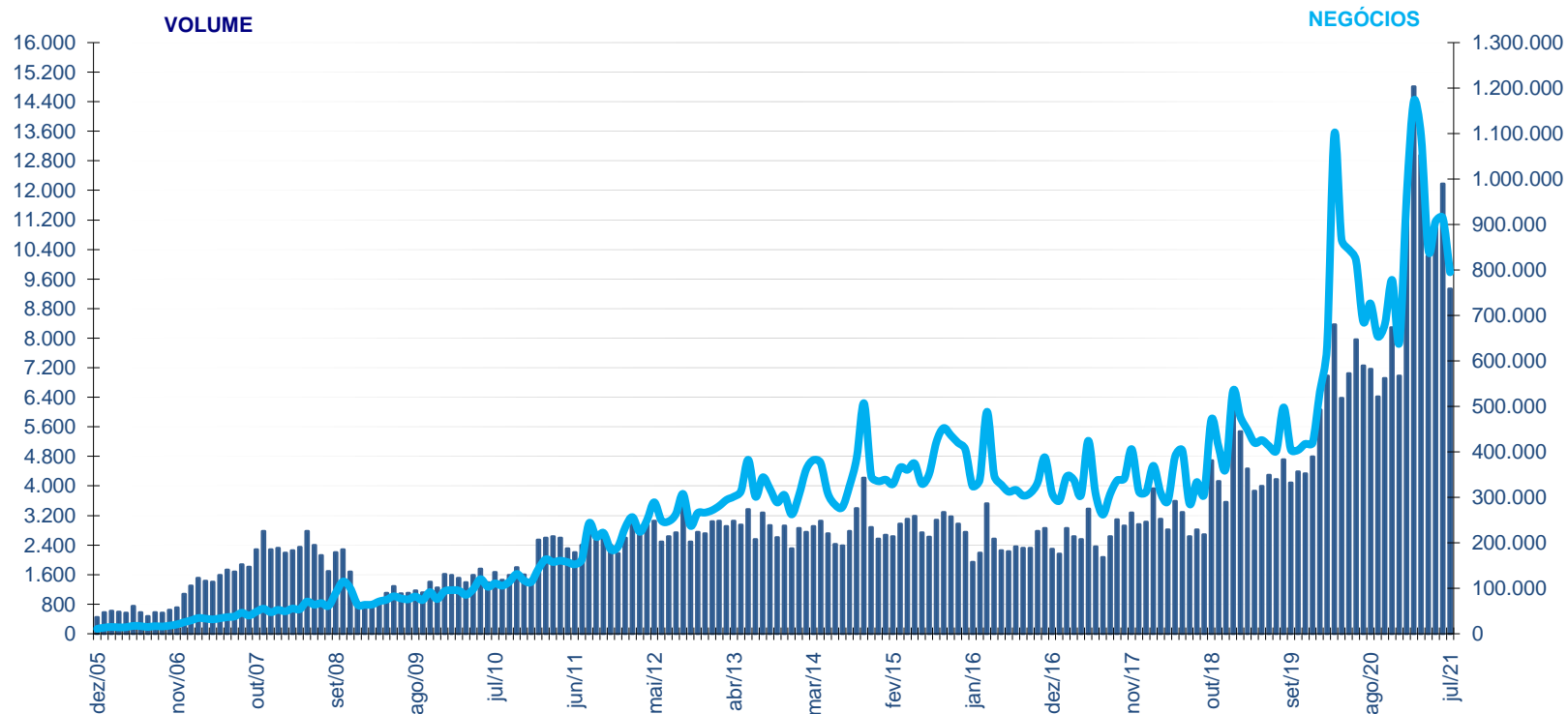


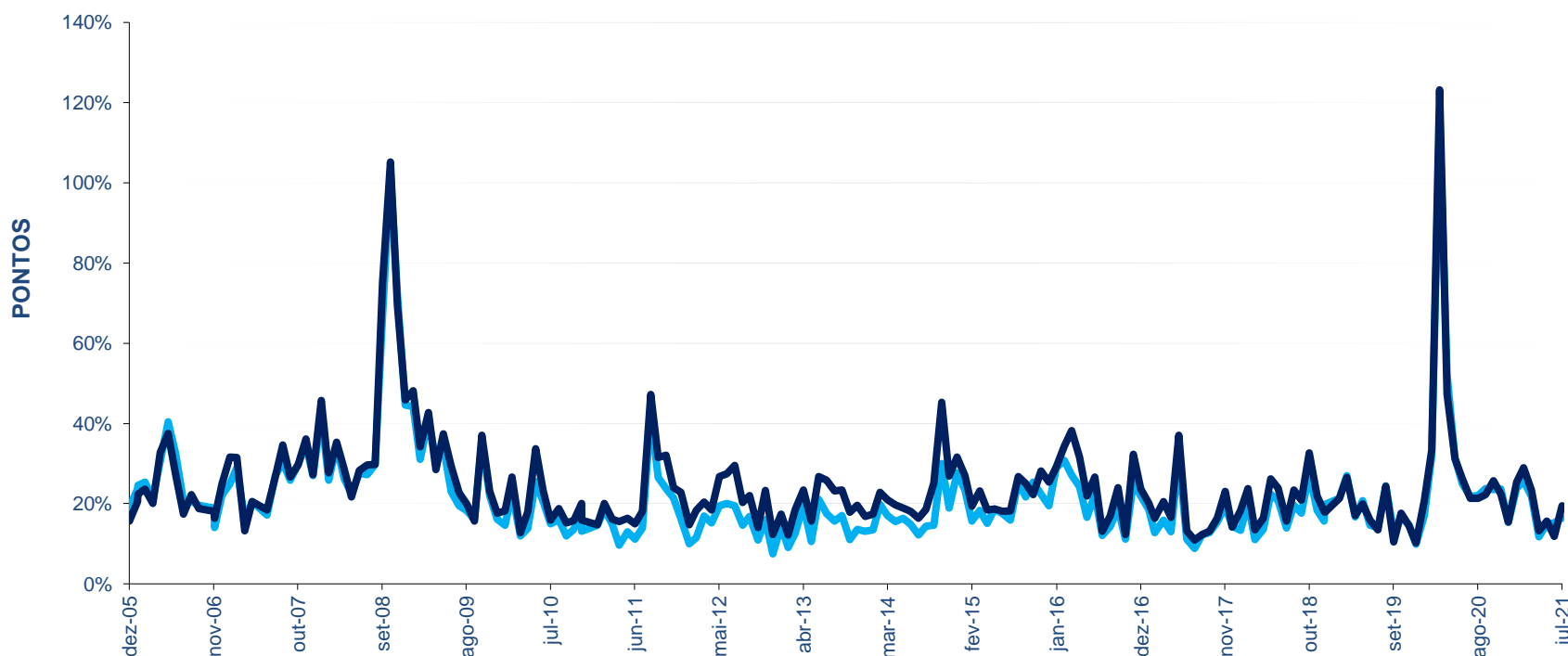
ISE x IBOVESPA  
BASE 1.000 = 30/11/2005



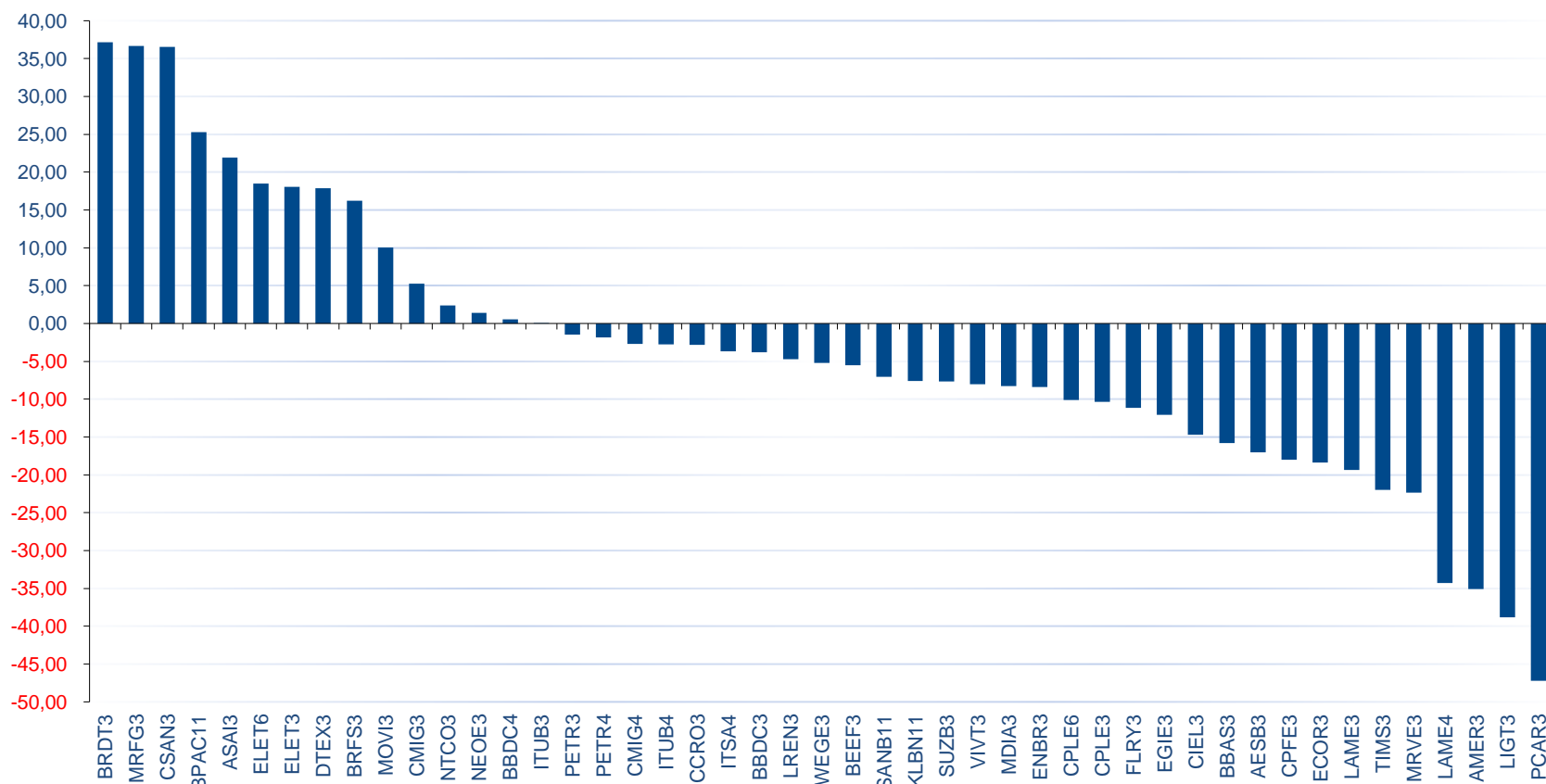
MÉDIAS DIÁRIAS DO VOLUME (R\$ MILHÕES) E Nº DE NEGÓCIOS



VOLATILIDADE ISE x IBOVESPA



LUCRATIVIDADE DAS AÇÕES ÚLTIMOS 12 MESES (Jun/2021 a Jul/2021)



| CARTEIRA TEÓRICA DE 30/07/2021 |              |           |         | LUCRATIVIDADE % |             |  |
|--------------------------------|--------------|-----------|---------|-----------------|-------------|--|
| CÓDIGO                         | NOME         | TIPO      | PART. % | MÊS<br>JUL/2021 | ANO<br>2021 |  |
| AESB3                          | AES BRASIL   | ON NM     | 0,333   | -0,22           | -17,04      |  |
| AMER3                          | AMERICANAS   | ON NM     | 3,146   | 0,16            | 21,88       |  |
| ASAI3                          | ASSAI        | ON NM     | 2,183   | -25,90          | -35,06      |  |
| BBAS3                          | BRASIL       | ON NM     | 1,503   | -3,65           | -3,80       |  |
| BBDC3                          | BRADESCO     | ON EJ N1  | 0,958   | -4,00           | 0,57        |  |
| BBDC4                          | BRADESCO     | PN EJ N1  | 3,827   | -1,56           | -15,82      |  |
| BEEF3                          | MINERVA      | ON NM     | 0,346   | -6,26           | 16,24       |  |
| BPAC11                         | BTGP BANCO   | UNT N2    | 1,129   | -4,11           | 25,27       |  |
| BRDT3                          | PETROBRAS BR | ON EJ NM  | 1,966   | -3,35           | -2,81       |  |
| BRFS3                          | BRF SA       | ON NM     | 3,338   | 0,82            | 5,25        |  |
| CCRO3                          | CCR SA       | ON NM     | 2,328   | -1,57           | -2,72       |  |
| CIEL3                          | CIELO        | ON EJ NM  | 0,603   | -7,14           | -14,73      |  |
| CMIG3                          | CEMIG        | ON N1     | 0,629   | 3,42            | -10,36      |  |
| CMIG4                          | CEMIG        | PN N1     | 2,072   | 3,20            | -10,10      |  |
| CPFE3                          | CPFL ENERGIA | ON NM     | 0,763   | 6,64            | 36,53       |  |
| CPL3                           | COPEL        | ON EJ N1  | 0,066   | -5,91           | -18,02      |  |
| CPL6                           | COPEL        | PNB EJ N1 | 0,561   | -7,44           | 17,85       |  |
| CSAN3                          | COSAN        | ON NM     | 1,779   | -8,01           | -18,40      |  |
| DTEX3                          | DURATEX      | ON NM     | 0,968   | -6,76           | 18,06       |  |
| ECOR3                          | ECORODOVIAS  | ON NM     | 0,578   | -6,29           | 18,49       |  |
| EGIE3                          | ENGIE BRASIL | ON EDJ NM | 1,551   | -3,11           | -8,38       |  |
| ELET3                          | ELETROBRAS   | ON N1     | 2,313   | -3,12           | -12,04      |  |
| ELET6                          | ELETROBRAS   | PNB N1    | 1,582   | -9,88           | -11,16      |  |
| ENBR3                          | ENERGIAS BR  | ON NM     | 0,637   | -5,27           | 2,38        |  |
| FLRY3                          | FLEURY       | ON NM     | 1,139   | 0,18            | -3,66       |  |
| ITSA4                          | ITAUSA       | PN N1     | 1,868   | 2,79            | 0,03        |  |
| ITUB3                          | ITAUNIBANCO  | ON N1     | 0,391   | 1,73            | -2,73       |  |
| ITUB4                          | ITAUNIBANCO  | PN N1     | 5,353   | -7,14           | -7,59       |  |
| KLBN11                         | KLABIN S/A   | UNT N2    | 3,621   | -4,98           | -38,83      |  |
| LAME3                          | LOJAS AMERIC | ON N1     | 0,264   | -21,06          | -19,35      |  |
| LAME4                          | LOJAS AMERIC | PN N1     | 0,964   | -20,71          | -34,30      |  |
| LIGT3                          | LIGHT S/A    | ON NM     | 0,867   | -6,62           | -4,73       |  |
| LREN3                          | LOJAS RENNER | ON EJ NM  | 5,883   | -4,48           | -8,25       |  |
| MDIA3                          | M.DIASBRANCO | ON EJ NM  | 0,418   | 2,46            | 36,67       |  |
| MOVI3                          | MOVIDA       | ON NM     | 0,475   | -4,27           | -5,51       |  |
| MRFG3                          | MARFRIG      | ON NM     | 1,161   | 13,81           | 10,01       |  |
| MRVE3                          | MRV          | ON NM     | 0,677   | -12,19          | -22,34      |  |
| NEOE3                          | NEOENERGIA   | ON NM     | 0,631   | 0,75            | 1,42        |  |
| NTCO3                          | GRUPO NATURA | ON NM     | 7,260   | -19,74          | -47,20      |  |
| PCAR3                          | P.ACUCAR-CBD | ON NM     | 0,782   | -9,21           | -1,45       |  |
| PETR3                          | PETROBRAS    | ON N2     | 6,035   | -8,56           | -1,86       |  |
| PETR4                          | PETROBRAS    | PN N2     | 7,320   | 6,18            | 37,17       |  |
| SANB11                         | SANTANDER BR | UNT       | 0,534   | 0,10            | -7,05       |  |
| SUZB3                          | SUZANO S.A.  | ON NM     | 6,292   | -9,60           | -7,64       |  |
| TIMS3                          | TIM          | ON EJ NM  | 1,469   | -1,13           | -8,04       |  |
| VIVT3                          | TELEF BRASIL | ON EDJ    | 2,938   | -1,82           | -21,97      |  |
| WEGE3                          | WEG          | ON EJ NM  | 8,497   | 6,00            | -5,19       |  |

| CAPITALIZAÇÃO BURSÁTIL - 30/07/2021 |                             |                           |
|-------------------------------------|-----------------------------|---------------------------|
| EMPRESA                             | EM R\$                      | EM US\$                   |
| AES BRASIL                          | 5.535.607.432,40            | 1.071.359.506,16          |
| AMERICANAS                          | 44.162.560.612,30           | 8.547.206.373,71          |
| ASSAI                               | 23.342.911.778,12           | 4.517.778.896,07          |
| BRADESCO                            | 218.153.594.331,80          | 42.221.369.550,75         |
| BRASIL                              | 90.633.140.342,60           | 17.541.105.951,85         |
| BRF SA                              | 20.815.564.562,52           | 4.028.637.009,14          |
| BTGP BANCO                          | 149.431.937.942,40          | 28.921.004.459,62         |
| CCR SA                              | 26.260.000.000,00           | 5.082.351.119,63          |
| CEMIG                               | 21.781.004.201,76           | 4.215.487.855,72          |
| CIELO                               | 9.182.834.906,18            | 1.777.242.622,50          |
| COPEL                               | 16.453.131.215,20           | 3.184.333.200,80          |
| COSAN                               | 47.882.512.312,60           | 9.267.164.511,14          |
| CPFL ENERGIA                        | 29.175.082.420,80           | 5.646.535.141,15          |
| DURATEX                             | 15.240.012.557,03           | 2.949.546.644,42          |
| ECORODOVIAS                         | 7.597.006.383,84            | 1.470.321.930,72          |
| ELETROBRAS                          | 63.237.528.575,70           | 12.238.968.932,19         |
| ENERGIAS BR                         | 10.395.347.249,22           | 2.011.911.832,86          |
| ENGIE BRASIL                        | 30.948.139.178,20           | 5.989.691.919,37          |
| FLEURY                              | 7.413.672.166,08            | 1.434.839.491,01          |
| GRUPO NATURA                        | 74.123.170.971,25           | 14.345.772.314,40         |
| ITAUSA                              | 94.642.363.832,90           | 18.317.049.649,29         |
| ITAUNIBANCO                         | 283.033.339.328,43          | 54.778.172.468,68         |
| KLABIN S/A                          | 28.540.004.980,68           | 5.523.622.477,83          |
| LIGHT S/A                           | 5.402.052.198,00            | 1.045.511.273,30          |
| LOJAS AMERIC                        | 13.043.769.459,54           | 2.524.486.531,48          |
| LOJAS RENNER                        | 37.108.375.237,50           | 7.181.941.829,24          |
| M.DIASBRANCO                        | 10.563.240.000,00           | 2.044.405.736,52          |
| MARFRIG                             | 13.949.963.993,93           | 2.699.871.101,42          |
| MINERVA                             | 4.930.266.018,99            | 954.201.942,94            |
| MOVIDA                              | 6.698.819.923,74            | 1.296.487.240,65          |
| MRV                                 | 6.924.427.973,22            | 1.340.151.342,82          |
| NEOENERGIA                          | 21.095.796.170,24           | 4.082.872.935,46          |
| P.ACUCAR-CBD                        | 8.356.486.736,16            | 1.617.311.489,71          |
| PETROBRAS                           | 355.418.460.330,08          | 68.787.563.206,19         |
| PETROBRAS BR                        | 33.004.450.000,00           | 6.387.669.589,12          |
| SANTANDER BR                        | 149.669.987.649,76          | 28.967.076.515,85         |
| SUZANO S.A.                         | 73.603.521.986,88           | 14.245.199.633,61         |
| TELEF BRASIL                        | 69.685.488.676,83           | 13.486.904.851,43         |
| TIM                                 | 27.403.505.785,36           | 5.303.664.825,21          |
| WEG                                 | 149.886.225.708,58          | 29.008.927.153,34         |
| <b>TOTAL = 40</b>                   | <b>2.304.725.305.130,82</b> | <b>446.055.721.057,30</b> |

| VARIÇÃO % | NO MÊS | NO ANO | 12 MESES | ACUM.  |
|-----------|--------|--------|----------|--------|
| ISE       | -5,11  | -3,38  | 1,42     | 301,31 |
| IBOVESPA  | -3,94  | 2,34   | 18,35    | 281,62 |
| IGC       | -4,18  | 5,99   | 21,05    | 481,68 |
| IBRX 50   | -3,85  | 4,91   | 22,23    | 345,65 |
| IBRX 100  | -3,99  | 4,47   | 20,73    | 416,25 |

| NOS ÚLTIMOS 12 MESES |              |
|----------------------|--------------|
| CODIGO               | VOLATILIDADE |
| ASAI3                | 243,280      |
| PCAR3                | 149,907      |
| LAME3                | 61,655       |
| PETR4                | 49,831       |
| AMER3                | 49,542       |
| LAME4                | 48,322       |
| PETR3                | 47,402       |
| ELET3                | 41,692       |
| BRFS3                | 41,330       |
| DTEX3                | 40,793       |
| CIEL3                | 39,526       |
| ELET6                | 38,473       |
| MOVI3                | 38,073       |
| WEGE3                | 37,522       |
| BPAC11               | 37,442       |
| LREN3                | 37,132       |
| CSAN3                | 36,486       |
| BRDT3                | 36,099       |
| NTCO3                | 35,540       |
| ECOR3                | 35,233       |
| CCRO3                | 35,088       |
| LIGT3                | 34,283       |
| MRFG3                | 34,113       |
| MRVE3                | 33,947       |
| BEEF3                | 32,723       |
| SANB11               | 32,576       |
| SUZB3                | 32,361       |
| BBAS3                | 32,140       |
| CMIG3                | 31,648       |
| ITUB4                | 31,122       |
| CMIG4                | 30,329       |
| BBDC4                | 29,581       |
| CPL3                 | 29,539       |
| AESB3                | 29,248       |
| MDIA3                | 29,015       |
| BBDC3                | 28,924       |
| CPL6                 | 28,314       |
| KLBN11               | 28,247       |
| ITSA4                | 27,368       |
| CPFE3                | 26,709       |
| ITUB3                | 26,688       |
| TIMS3                | 25,571       |
| FLRY3                | 24,921       |
| NEOE3                | 24,877       |
| EGIE3                | 20,871       |
| ENBR3                | 19,954       |
| VIVT3                | 19,237       |

| CARTEIRA TEÓRICA DE 01/07/2021 |                |                     |                                 |
|--------------------------------|----------------|---------------------|---------------------------------|
| CODIGO                         | PART. %<br>(A) | LUC.%<br>JUL/21 (B) | CONTRIBUIÇÃO<br>NO ÍNDICE (A*B) |
| AESB3                          | 0,317          | -0,22               | (0,001)                         |
| ASAI3                          | 2,072          | 0,16                | 0,003                           |
| BTOW3                          | 1,452          | -25,90              | (0,376)                         |
| BBDC3                          | 0,964          | -3,65               | (0,035)                         |
| BBDC4                          | 3,861          | -4,00               | (0,154)                         |
| BBAS3                          | 0,344          | -1,56               | (0,005)                         |
| BRFS3                          | 1,119          | -6,26               | (0,070)                         |
| BPAC11                         | 1,760          | -4,11               | (0,072)                         |
| CCRO3                          | 3,385          | -3,35               | (0,113)                         |
| CMIG3                          | 2,040          | 0,82                | 0,017                           |
| CMIG4                          | 2,290          | -1,57               | (0,036)                         |
| CIEL3                          | 0,618          | -7,14               | (0,044)                         |
| CPL3                           | 0,593          | 3,42                | 0,020                           |
| CPL6                           | 2,001          | 3,20                | 0,064                           |
| CSAN3                          | 0,771          | 6,64                | 0,051                           |
| CPFE3                          | 0,061          | -5,91               | (0,004)                         |
| DTEX3                          | 0,517          | -7,44               | (0,038)                         |
| ECOR3                          | 1,586          | -8,01               | (0,127)                         |
| ELET3                          | 0,994          | -6,76               | (0,067)                         |
| ELET6                          | 0,312          | -6,29               | (0,020)                         |
| ENBR3                          | 1,522          | -3,11               | (0,047)                         |
| EGIE3                          | 2,358          | -3,12               | (0,073)                         |
| FLRY3                          | 1,604          | -9,88               | (0,158)                         |
| NTCO3                          | 0,625          | -5,27               | (0,033)                         |
| ITSA4                          | 1,202          | 0,18                | 0,002                           |
| ITUB3                          | 1,773          | 2,79                | 0,049                           |
| ITUB4                          | 0,362          | 1,73                | 0,006                           |
| KLBN11                         | 5,002          | -7,14               | (0,357)                         |
| LIGT3                          | 3,707          | -4,98               | (0,185)                         |
| LAME3                          | 0,787          | -21,06              | (0,166)                         |
| LAME4                          | 2,789          | -20,71              | (0,578)                         |
| LREN3                          | 0,868          | -6,62               | (0,057)                         |
| MDIA3                          | 5,989          | -4,48               | (0,268)                         |
| MRFG3                          | 0,416          | 2,46                | 0,010                           |
| BEEF3                          | 0,397          | -4,27               | (0,017)                         |
| MOVI3                          | 1,077          | 13,81               | 0,149                           |
| MRVE3                          | 0,733          | -12,19              | (0,089)                         |
| NEOE3                          | 0,599          | 0,75                | 0,005                           |
| PCAR3                          | 7,285          | -19,74              | (1,438)                         |
| PETR3                          | 0,926          | -9,21               | (0,085)                         |
| PETR4                          | 6,319          | -8,56               | (0,541)                         |
| BRDT3                          | 7,610          | 6,18                | 0,471                           |
| SANB11                         | 0,507          | 0,10                | 0,001                           |
| SUZB3                          | 6,616          | -9,60               | (0,635)                         |
| VIVT3                          | 1,422          | -1,13               | (0,016)                         |
| TIMS3                          | 2,825          | -1,82               | (0,051)                         |
| WEGE3                          | 7,620          | 6,00                | 0,457                           |

| NOS ÚLTIMOS 12 MESES |                                   |
|----------------------|-----------------------------------|
| CODIGO               | BETA EM<br>RELAÇÃO AO<br>IBOVESPA |
| PETR4                | 1,778                             |
| PETR3                | 1,636                             |
| ECOR3                | 1,210                             |
| BBAS3                | 1,194                             |
| MOVI3                | 1,192                             |
| ELET3                | 1,169                             |
| CCRO3                | 1,167                             |
| LREN3                | 1,163                             |
| WEGE3                | 1,163                             |
| BPAC11               | 1,162                             |
| ITUB4                | 1,161                             |
| NTCO3                | 1,159                             |
| ELET6                | 1,136                             |
| MRVE3                | 1,119                             |
| BBDC4                | 1,089                             |
| SANB11               | 1,075                             |
| ITSA4                | 1,072                             |
| PCAR3                | 1,071                             |
| BBDC3                | 1,069                             |
| BRDT3                | 1,058                             |
| BRFS3                | 1,052                             |
| CSAN3                | 1,052                             |
| AMER3                | 1,038                             |
| LIGT3                | 1,005                             |
| CMIG3                | 1,004                             |
| ITUB3                | 0,994                             |
| CMIG4                | 0,975                             |
| CPFE3                | 0,852                             |
| TIMS3                | 0,794                             |
| EGIE3                | 0,787                             |
| FLRY3                | 0,780                             |
| LAME4                | 0,767                             |
| CPL6                 | 0,766                             |
| DTEX3                | 0,745                             |
| CPL3                 | 0,744                             |
| MDIA3                | 0,736                             |
| BEEF3                | 0,731                             |
| CIEL3                | 0,701                             |
| AESB3                | 0,676                             |
| NEOE3                | 0,667                             |
| ENBR3                | 0,626                             |
| VIVT3                | 0,489                             |
| LAME3                | 0,456                             |
| MRFG3                | 0,401                             |
| KLBN11               | 0,388                             |
| SUZB3                | 0,303                             |
| ASAI3                | (0,381)                           |

## INFORMAÇÕES DA CARTEIRA - 30/07/2021

|                  |       |
|------------------|-------|
| % DE MAIOR PESO  | 8,50  |
| % DE MENOR PESO  | 0,07  |
| % DAS 5 MAIORES  | 35,40 |
| % DAS 10 MAIORES | 57,42 |

## LUCRATIVIDADE MÉDIA % POR SETOR (NO MÊS)

|                                          |        |
|------------------------------------------|--------|
| Alimentos Processados                    | -3,14  |
| Comércio                                 | -18,57 |
| Comércio e Distribuição                  | -9,79  |
| Construção Civil                         | -12,19 |
| Diversos                                 | 13,81  |
| Energia Elétrica                         | -1,98  |
| Intermediários Financeiros               | -1,06  |
| Madeira e Papel                          | -8,06  |
| Máquinas e Equipamentos                  | 6,00   |
| Petróleo, Gás e Biocombustíveis          | -1,24  |
| Prods. de Uso Pessoal e de Limpeza       | -5,27  |
| Serv.Méd.Hospit..Análises e Diagnósticos | -9,88  |
| Serviços Financeiros Diversos            | -7,14  |
| Telecomunicações                         | -1,48  |
| Transporte                               | -5,68  |