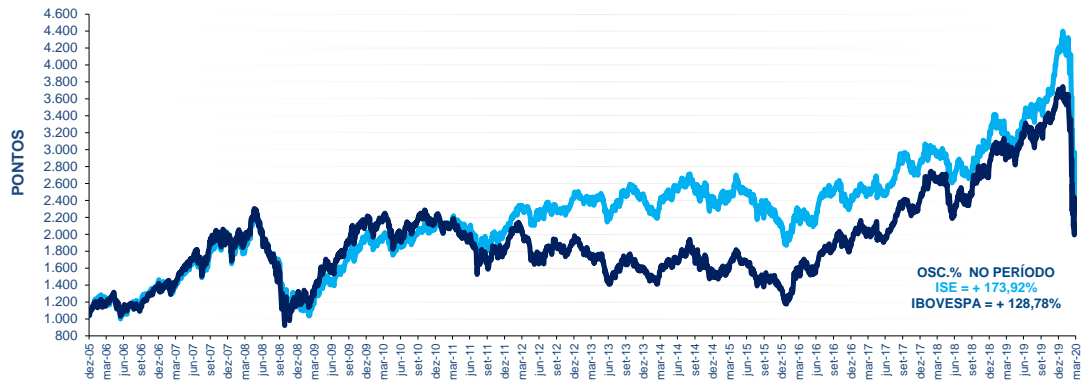
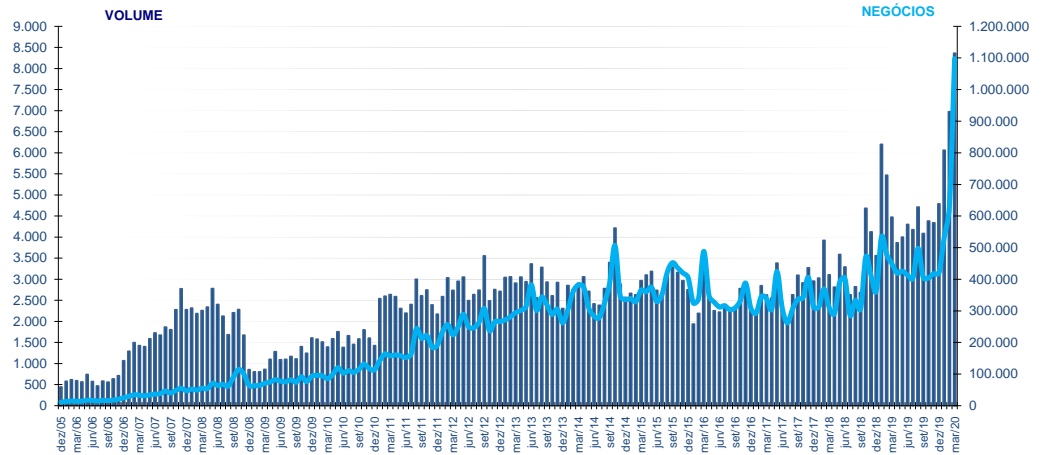


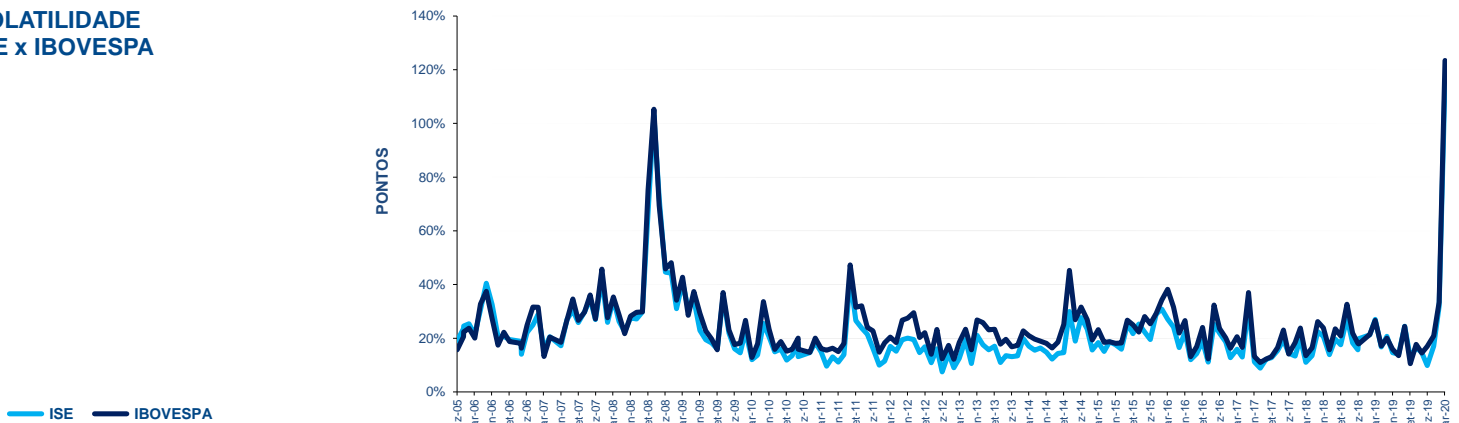
ISE x IBOVESPA
BASE 1.000 = 30/11/2005



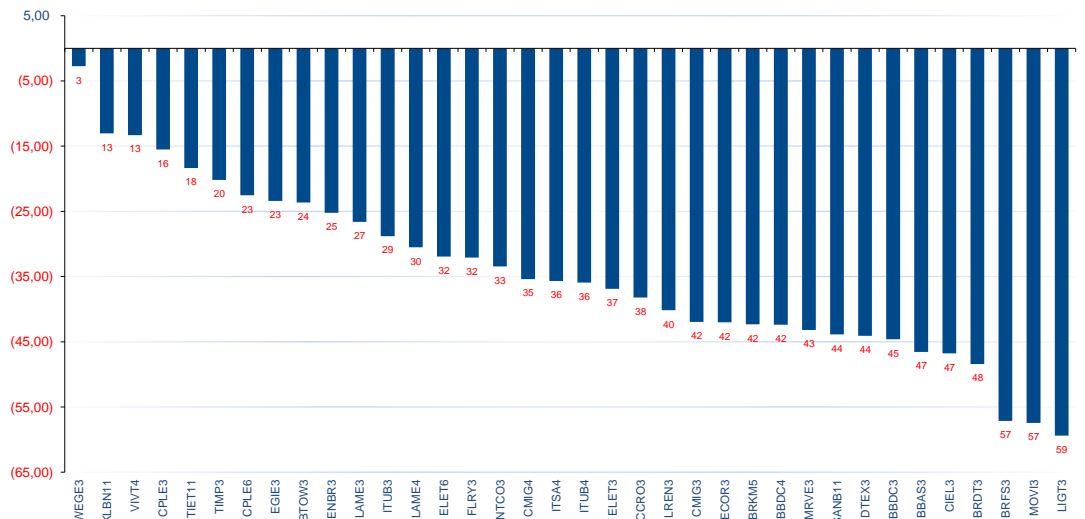
MÉDIAS DIÁRIAS DO VOLUME (R\$ MILHÕES) E Nº DE NEGÓCIOS



VOLATILIDADE ISE x IBOVESPA



LUCRATIVIDADE DAS AÇÕES ÚLTIMOS 12 MESES (Abr/2019 a Mar/2020)



CARTEIRA TEÓRICA DE 31/03/2020				LUCRATIVIDADE %		
CÓDIGO	NOME	TIPO	PART. %	MÊS MAR/2020	ANO 2020	
TIET11	AES TIETE E	UNT	N2	1,078	-13,74	-18,36
BTOW3	B2W DIGITAL	ON	NM	2,812	-22,77	-23,64
BBDC3	BRADESCO	ON	N1	0,929	-31,04	-44,61
BBDC4	BRADESCO	PN	N1	3,527	-31,93	-42,38
BBAS3	BRASIL	ON	NM	1,741	-40,23	-46,57
BRKM5	BRASKEM	PNA	N1	1,887	-35,96	-42,31
BRFS3	BRF SA	ON	NM	4,743	-44,19	-57,13
CCRO3	CCR SA	ON	NM	5,523	-28,17	-38,20
CMIG3	CEMIG	ON	N1	0,610	-39,14	-41,95
CMIG4	CEMIG	PN	N1	2,374	-36,17	-35,39
CIEL3	CIELO	ON	NM	2,144	-35,18	-46,78
CPLE3	COPEL	ON	N1	0,930	-25,56	-15,51
CPL6	COPEL	PNB	N1	1,797	-25,39	-22,54
DTEX3	DURATEX	ON	NM	1,104	-46,23	-44,08
ECOR3	ECORODOVIAS	ON	NM	0,703	-40,11	-42,02
ELET3	ELETRORBRAS	ON	N1	2,035	-30,90	-36,88
ELET6	ELETRORBRAS	PNB	N1	1,606	-27,39	-31,93
ENBR3	ENERGIAS BR	ON	NM	1,293	-20,31	-25,21
EGIE3	ENGIE BRASIL	ON	NM	2,726	-18,11	-23,39
FLRY3	FLEURY	ON	NM	2,528	-31,99	-32,09
NTCO3	GRUPO NATURA	ON	NM	3,856	-43,44	-33,44
ITSA4	ITAUSA	PN	N1	1,678	-26,86	-35,66
ITUB3	ITAUNIBANCO	ON	N1	0,375	-22,78	-28,80
ITUB4	ITAUNIBANCO	PN	N1	4,836	-27,81	-35,93
KLBN11	KLABIN S/A	UNT	N2	4,041	-16,94	-13,05
LIGT3	LIGHT S/A	ON	NM	0,806	-55,51	-59,39
LAME3	LOJAS AMERIC	ON	N1	0,884	-35,72	-26,60
LAME4	LOJAS AMERIC	PN	N1	3,757	-32,33	-30,50
LREN3	LOJAS RENNEN	ON	EJ NM	7,905	-36,93	-40,17
MOV3	MOVIDA	ON	NM	0,470	-55,06	-57,45
MRVE3	MRV	ON	NM	1,522	-37,20	-43,20
BRDT3	PETROBRAS BR	ON	NM	4,620	-40,57	-48,42
SANB11	SANTANDER BR	UNT		0,432	-33,09	-43,88
VIVT4	TELEF BRASIL	PN		8,259	-7,12	-13,30
TIMP3	TIM PART S/A	ON	NM	4,318	-22,88	-20,20
WEGE3	WEG	ON	EJ NM	10,151	-22,14	-2,74

CAPITALIZAÇÃO BURSÁTIL - 31/03/2020		
EMPRESA	EM R\$	EM US\$
ITAUNIBANCO	221.369.611.922,73	58.264.360.668,19
BRADESCO	159.583.189.626,50	42.002.208.145,10
SANTANDER BR	101.655.781.446,92	26.755.746.024,88
TELEF BRASIL	84.276.595.291,90	22.181.553.743,20
BRASIL	79.916.480.687,80	21.033.973.966,36
ITAUSA	77.172.855.504,70	20.311.853.320,18
WEG	70.451.982.596,43	18.542.923.250,10
ELETRORBRAS	38.044.682.546,38	10.013.339.618,46
ENGIE BRASIL	31.755.907.640,80	8.358.137.506,13
GRUPO NATURA	30.565.997.953,92	8.044.953.927,97
TIM PART S/A	30.117.644.038,76	7.926.947.422,95
LOJAS AMERIC	27.239.989.307,20	7.169.550.272,99
LOJAS RENNEN	26.698.911.948,52	7.027.139.008,40
B2W DIGITAL	25.115.004.576,00	6.610.255.455,07
CCR SA	23.694.600.000,00	6.236.405.748,28
PETROBRAS BR	18.069.150.000,00	4.755.790.387,96
KLABIN S/A	17.598.175.443,75	4.631.830.142,59
COPEL	15.348.314.232,90	4.039.667.903,59
BRASKEM	13.968.378.294,84	3.676.469.520,14
CEMIG	13.065.751.664,73	3.438.898.685,25
BRF SA	12.260.221.282,14	3.226.883.529,54
CIELO	12.062.658.870,84	3.174.885.211,04
ENERGIAS BR	9.879.524.414,32	2.600.285.417,26
DURATEX	6.468.185.084,35	1.702.422.773,16
FLEURY	6.411.793.370,40	1.687.580.504,92
MRV	5.899.115.674,80	1.552.644.016,11
AES TIETE E	5.452.727.970,24	1.435.155.016,64
ECORODOVIAS	5.278.706.306,00	1.389.615.809,34
LIGHT S/A	2.932.963.679,00	771.954.434,65
MOVIDA	2.418.271.003,26	636.487.604,16
TOTAL = 30	1.169.422.937.697,87	307.791.476.995,80

VARIAÇÃO %	NO MÊS	NO ANO	12 MESES	ACUM.
ISE	-30,51	-33,84	-12,92	173,92
IBOVESPA	-29,90	-36,86	-23,47	128,78
IGC	-30,65	-36,13	-18,31	233,24
IBRX 50	-30,37	-37,60	-25,64	155,82

NOS ÚLTIMOS 12 MESES	
CODIGO	VOLATILIDADE
BRKM5	147,303
ELET3	115,956
MOV3	115,303
NTCO3	114,053
LIGT3	114,039
BTOW3	109,077
ECOR3	105,525
CCRO3	104,984
DTEX3	104,354
MRVE3	101,542
CIEL3	100,524
ELET6	98,872
LAME4	96,829
LREN3	96,158
CMIG3	95,283
BBAS3	94,938
LAME3	94,085
BRFS3	92,986
WEGE3	92,215
BRDT3	90,363
CMIG4	85,260
CPL6	85,043
BBDC4	81,997
TIET11	79,991
BBDC3	79,375
CPL3	79,131
KLBN11	73,439
SANB11	73,349
FLRY3	71,160
TIMP3	69,851
ENBR3	62,335
ITUB4	60,984
ITSA4	60,723
ITUB3	56,943
EGIE3	53,402
VIVT4	50,144

CARTEIRA TEÓRICA DE ABERTURA DE 02/03/2020			
CODIGO	PART. % (A)	LUC. % MAR/20(B)	CONTRIBUIÇÃO NO ÍNDICE (A·B)
TIET11	0,869	-13,74	(0,119)
BTOW3	2,447	-22,77	(0,557)
BBDC3	0,939	-31,04	(0,291)
BBDC4	3,573	-31,93	(1,141)
BBAS3	2,008	-40,23	(0,808)
BRKM5	2,046	-35,96	(0,736)
BRFS3	6,308	-44,19	(2,788)
CCRO3	5,239	-28,17	(1,476)
CMIG3	0,682	-39,14	(0,267)
CMIG4	2,597	-36,17	(0,939)
CIEL3	2,203	-35,18	(0,775)
CPL3	0,902	-25,56	(0,231)
CPL6	1,765	-25,39	(0,448)
DTEX3	1,368	-46,23	(0,632)
ECOR3	0,776	-40,11	(0,311)
ELET3	2,152	-30,90	(0,665)
ELET6	1,554	-27,39	(0,426)
ENBR3	1,158	-20,31	(0,235)
EGIE3	2,323	-18,11	(0,421)
FLRY3	2,601	-31,99	(0,832)
NTCO3	4,566	-43,44	(1,984)
ITSA4	1,628	-26,86	(0,437)
ITUB3	0,335	-22,78	(0,076)
ITUB4	4,579	-27,81	(1,273)
KLBN11	3,530	-16,94	(0,598)
LIGT3	1,264	-55,51	(0,702)
LAME3	0,915	-35,72	(0,327)
LAME4	3,746	-32,33	(1,211)
LREN3	8,426	-36,93	(3,112)
MOV3	0,687	-55,06	(0,378)
MRVE3	1,624	-37,20	(0,604)
BRDT3	5,464	-40,57	(2,217)
SANB11	0,436	-33,09	(0,144)
VIVT4	6,355	-7,12	(0,452)
TIMP3	3,746	-22,88	(0,857)
WEGE3	9,189	-22,14	(2,034)

NOS ÚLTIMOS 12 MESES	
CODIGO	BETA EM RELAÇÃO AO IBOVESPA
BBAS3	1,215
KLBN11	0,460
LREN3	0,456
FLRY3	0,376
BRFS3	0,333
BRKM5	0,265
NTCO3	0,261
BBDC4	0,244
WEGE3	0,239
EGIE3	0,230
TIMP3	0,227
ELET3	0,220
ENBR3	0,218
LAME3	0,210
ITUB3	0,203
CMIG4	0,202
LIGT3	0,199
CPL6	0,190
ELET6	0,183
MOV3	0,171
CMIG3	0,169
BBDC3	0,168
VIVT4	0,164
ECOR3	0,161
ITUB4	0,159
LAME4	0,147
DTEX3	0,133
ITSA4	0,114
SANB11	0,075
TIET11	0,070
MRVE3	0,062
CCRO3	0,033
BRDT3	(0,024)
CIEL3	(0,030)
BTOW3	(0,137)
CPL3	(0,284)

INFORMAÇÕES DA CARTEIRA - 31/03/2020	
% DE MAIOR PESO	10,15
% DE MENOR PESO	0,38
% DAS 5 MAIORES	36,67
% DAS 10 MAIORES	58,25

LUCRATIVIDADE MÉDIA % POR SETOR (NO MÊS)	
Alimentos Processados	-44,19
Construção Civil	-37,20
Comércio	-31,94
Diversos	-55,06
Energia Elétrica	-29,22
Intermediários Financeiros	-30,53
Madeira e Papel	-31,58
Máquinas e Equipamentos	-22,14
Petróleo, Gás e Biocombustíveis	-40,57
Prods. de Uso Pessoal e de Limpeza	-43,44
Químicos	-35,96
Saúde	-31,99
Serviços Financeiros Diversos	-35,18
Telecomunicações	-15,00
Transporte	-34,14