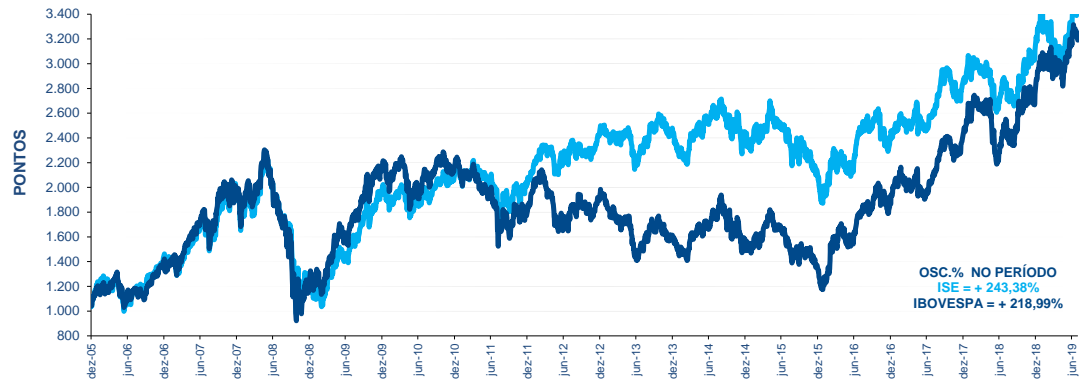
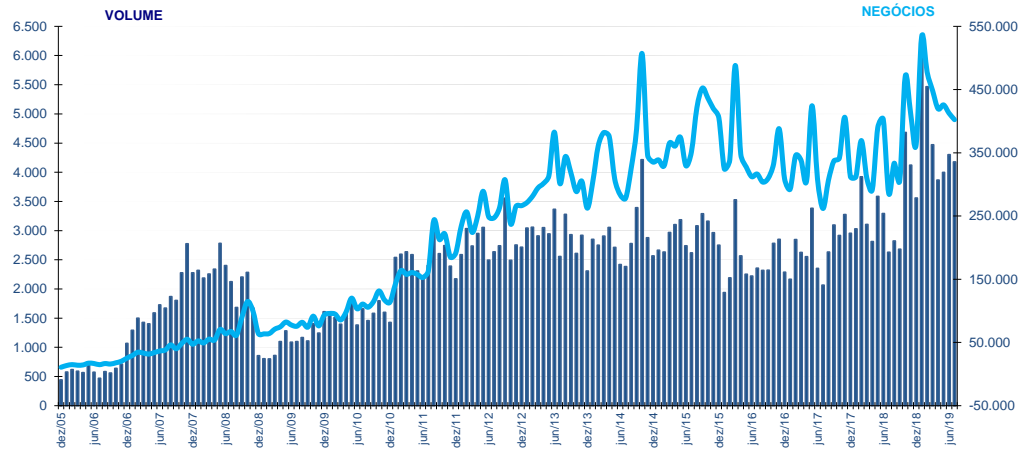


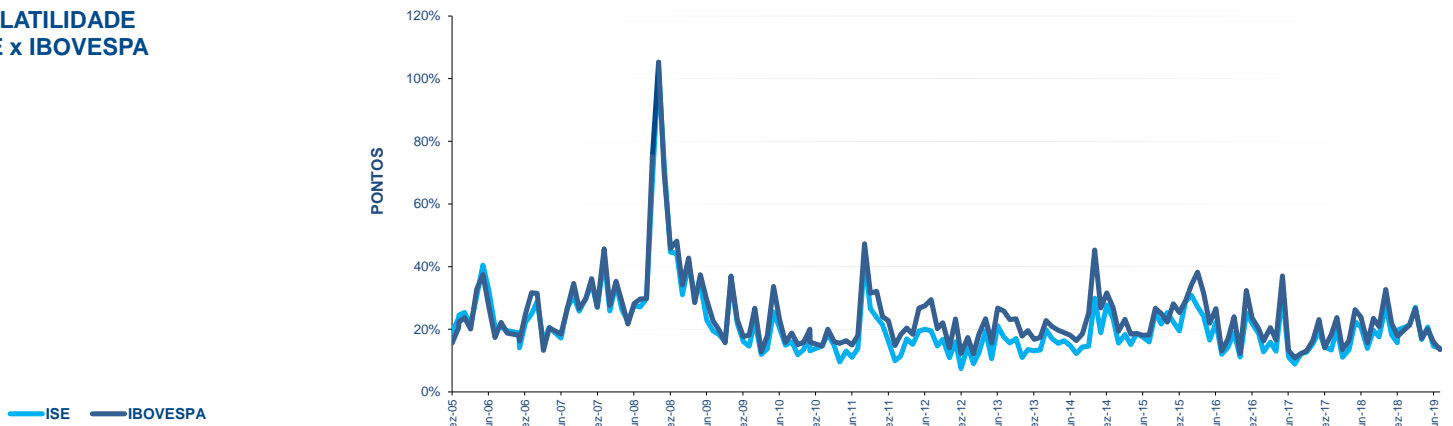
ISE x IBOVESPA
BASE 1.000 = 30/11/2005



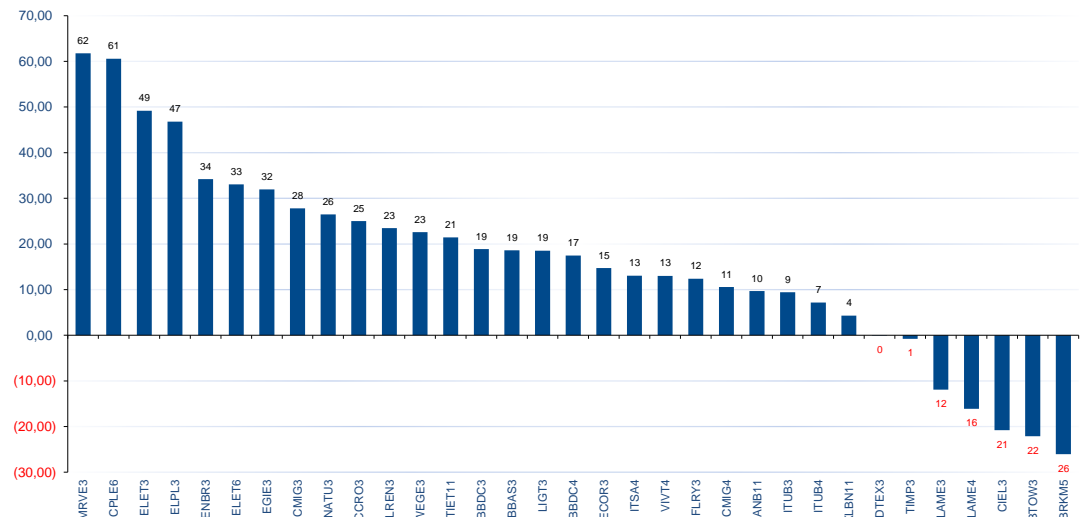
MÉDIAS DIÁRIAS DO VOLUME (R\$ MILHÕES) E Nº DE NEGÓCIOS



VOLATILIDADE ISE x IBOVESPA



LUCRATIVIDADE DAS AÇÕES ÚLTIMOS 12 MESES (Ago/2018 a Jul/2019)



CARTEIRA TEÓRICA DE 31/07/2019				LUCRATIVIDADE %		
CÓDIGO	NOME	TIPO	PART. %	MÊS jul/2019	ANO 2019	
TIET11	AES TIETE E	UNT N2	0,848	8,67	31,94	
BTOW3	B2W DIGITAL	ON NM	1,585	15,95	-9,71	
BBDC3	BRADESCO	ON N1	1,044	-6,55	11,10	
BBDC4	BRADESCO	PN N1	3,901	-8,15	7,89	
BBAS3	BRASIL	ON NM	1,892	-8,75	8,21	
BRKM5	BRASKEM	PNA N1	4,099	-2,83	-28,16	
CCRO3	CCR SA	ON NM	7,678	9,44	36,81	
CMIG3	CEMIG	ON N1	0,914	-9,08	16,21	
CMIG4	CEMIG	PN N1	3,062	-4,78	5,30	
CIEL3	CIELO	ON NM	3,752	7,74	-14,69	
CPLE6	COPEL	PNB N1	1,090	1,13	62,40	
DTEX3	DURATEX	ON NM	1,601	6,35	6,26	
ECOR3	ECORODOVIAS	ON NM	1,038	9,48	25,59	
ELET3	ELETRORBRAS	ON N1	2,339	11,74	66,72	
ELET6	ELETRORBRAS	PNB N1	1,983	10,00	46,34	
ELPL3	ELETROPOLAU	ON NM	0,085	2,70	50,77	
ENBR3	ENERGIAS BR	ON NM	1,268	2,06	36,97	
EGIE3	ENGIE BRASIL	ON NM	2,772	11,04	46,51	
FLRY3	FLEURY	ON EJ NM	3,267	10,07	23,69	
ITSA4	ITAUSA	PN N1	1,633	-3,26	9,35	
ITUB3	ITAUNIBANCO	ON N1	0,335	-3,90	5,16	
ITUB4	ITAUNIBANCO	PN N1	4,802	-3,93	2,95	
KLBN11	KLABIN S/A	UNT N2	4,322	-1,90	2,31	
LIGT3	LIGHT S/A	ON NM	0,992	-0,15	18,35	
LAME3	LOJAS AMERIC	ON N1	0,692	6,15	-6,51	
LAME4	LOJAS AMERIC	PN N1	3,092	10,20	-7,56	
LREN3	LOJAS RENNEN	ON NM	9,758	0,64	24,26	
MRVE3	MRV	ON NM	2,659	3,63	67,63	
NATU3	NATURA	ON NM	4,677	8,28	36,94	
SANB11	SANTANDER BR	UNT	0,463	-5,29	3,87	
VIVT4	TELEF BRASIL	PN	9,887	5,85	19,63	
TIMP3	TIM PART S/A	ON NM	4,403	5,07	4,27	
WEGE3	WEG	ON ED NM	8,067	12,14	37,45	

CAPITALIZAÇÃO BURSÁTIL - 31/07/2019		
EMPRESA	EM R\$	EM US\$
ITAUNIBANCO	316.985.204.251,08	83.430.332.223,79
BRADESCO	264.533.933.052,48	69.625.186.359,03
SANTANDER BR	162.209.889.714,45	42.693.554.170,25
BRASIL	141.035.825.724,40	37.120.552.119,91
ITAUSA	105.460.853.462,01	27.757.238.896,15
TELEF BRASIL	84.265.508.688,80	22.178.635.755,33
ELETRORBRAS	53.336.986.185,51	14.038.265.564,43
WEG	49.990.057.356,18	13.157.355.728,85
ENGIE BRASIL	39.384.832.009,80	10.366.066.223,56
LOJAS RENNEN	37.674.332.185,14	9.915.863.606,13
CCR SA	30.199.000.000,00	7.948.360.267,41
TIM PART S/A	29.585.016.893,38	7.786.760.249,88
BRASKEM	27.506.838.262,56	7.239.784.771,95
LOJAS AMERIC	26.805.703.945,80	7.055.246.603,62
NATURA	26.519.321.024,52	6.979.870.775,52
CEMIG	22.031.090.711,58	5.798.571.014,26
CIELO	19.669.741.041,64	5.177.065.073,86
KLABIN S/A	18.271.924.870,30	4.809.160.622,81
B2W DIGITAL	17.349.233.703,76	4.566.308.812,91
COPEL	13.310.264.498,28	3.503.254.329,18
ENERGIAS BR	11.706.144.100,26	3.081.050.718,60
ELETROPOLAU	9.462.305.256,69	2.490.473.563,38
MRV	9.007.152.791,52	2.370.677.683,72
DURATEX	8.695.731.177,57	2.288.711.685,42
FLEURY	7.374.926.601,86	1.941.076.644,17
ECORODOVIAS	6.581.475.162,40	1.732.240.659,68
LIGHT S/A	5.881.124.061,00	1.547.908.633,21
AES TIETE E	5.184.425.088,88	1.364.537.845,16
TOTAL = 28	1.550.018.841.821,85	407.964.110.602,17

VARIÇÃO %	NO MÊS	NO ANO	12 MESES	ACUM.
ISE	3,78	10,46	22,56	243,38
IBOVESPA	0,84	15,84	28,52	218,99
IGC	2,04	18,25	33,63	345,39
IBRX 50	0,42	14,61	26,40	263,77

NOS ÚLTIMOS 12 MESES	
CODIGO	VOLATILIDADE
BTOW3	50,712
CIEL3	50,423
ELET3	50,229
ELPL3	44,289
NATU3	42,379
ELET6	42,058
BRKM5	41,708
CCRO3	35,922
ECOR3	35,858
CPLE6	35,334
LIGT3	35,071
DTEX3	33,980
MRVE3	33,373
LAME4	32,696
CMIG3	31,817
BBAS3	31,755
ENBR3	29,662
LREN3	29,463
CMIG4	29,438
SANB11	29,330
BBDC3	28,288
LAME3	28,122
FLRY3	28,006
BBDC4	27,768
EGIE3	27,290
TIMP3	27,055
KLBN11	26,437
ITUB4	25,533
ITSA4	25,471
WEGE3	23,606
ITUB3	23,182
TIET11	20,298
VIVT4	17,934

CARTEIRA TEÓRICA DE ABERTURA DE 01/07/2019			
CODIGO	PART. % (A)	LUC. % jul/19 (B)	CONTRIBUIÇÃO NO ÍNDICE (A*B)
TIET11	0,818	8,67	0,071
BTOW3	1,486	15,95	0,237
BBDC3	1,132	-6,55	(0,074)
BBDC4	4,341	-8,15	(0,354)
BBAS3	2,142	-8,75	(0,187)
BRKM5	4,411	-2,83	(0,125)
CCRO3	7,252	9,44	0,685
CMIG3	1,044	-9,08	(0,095)
CMIG4	3,362	-4,78	(0,161)
CIEL3	3,576	7,74	0,277
CPLE6	1,146	1,13	0,013
DTEX3	1,538	6,35	0,098
ECOR3	0,999	9,48	0,095
ELET3	2,219	11,74	0,261
ELET6	1,899	10,00	0,190
ELPL3	0,087	2,70	0,002
ENBR3	1,303	2,06	0,027
EGIE3	2,586	11,04	0,286
FLRY3	3,118	10,07	0,314
ITSA4	1,727	-3,26	(0,056)
ITUB3	0,360	-3,90	(0,014)
ITUB4	5,101	-3,93	(0,201)
KLBN11	4,598	-1,90	(0,087)
LIGT3	0,442	-0,15	(0,001)
LAME3	0,711	6,15	0,044
LAME4	3,063	10,20	0,312
LREN3	9,935	0,64	0,063
MRVE3	2,720	3,63	0,099
NATU3	4,637	8,28	0,384
SANB11	0,504	-5,29	(0,027)
VIVT4	9,760	5,85	0,571
TIMP3	4,470	5,07	0,227
WEGE3	7,513	12,14	0,912

NOS ÚLTIMOS 12 MESES	
CODIGO	BETA EM RELAÇÃO AO IBOVESPA
ELET3	1,748
BTOW3	1,609
ELET6	1,486
BBAS3	1,238
CIEL3	1,162
CCRO3	1,119
CMIG4	1,088
SANB11	1,082
LREN3	1,075
LAME4	1,057
BBDC4	1,023
BBDC3	1,014
MRVE3	0,987
CMIG3	0,986
ECOR3	0,979
NATU3	0,955
ITSA4	0,943
ITUB4	0,933
DTEX3	0,925
BRKM5	0,875
LIGT3	0,832
FLRY3	0,822
ITUB3	0,806
ENBR3	0,797
EGIE3	0,791
LAME3	0,783
WEGE3	0,738
TIMP3	0,734
CPLE6	0,725
TIET11	0,546
VIVT4	0,531
KLBN11	0,525
ELPL3	0,083

INFORMAÇÕES DA CARTEIRA - 31/07/2019	
% DE MAIOR PESO	9,89
% DE MENOR PESO	0,09
% DAS 5 MAIORES	40,19
% DAS 10 MAIORES	61,59

LUCRATIVIDADE MÉDIA % POR SETOR (NO MÊS)	
Construção Civil	3,63
Comércio	8,23
Energia Elétrica	3,33
Intermediários Financeiros	-5,69
Madeira e Papel	2,22
Máquinas e Equipamentos	12,14
Prods. de Uso Pessoal e de Limpezz	8,28
Químicos	-2,83
Saúde	10,07
Serviços Financeiros Diversos	7,74
Telecomunicações	5,46
Transporte	9,46