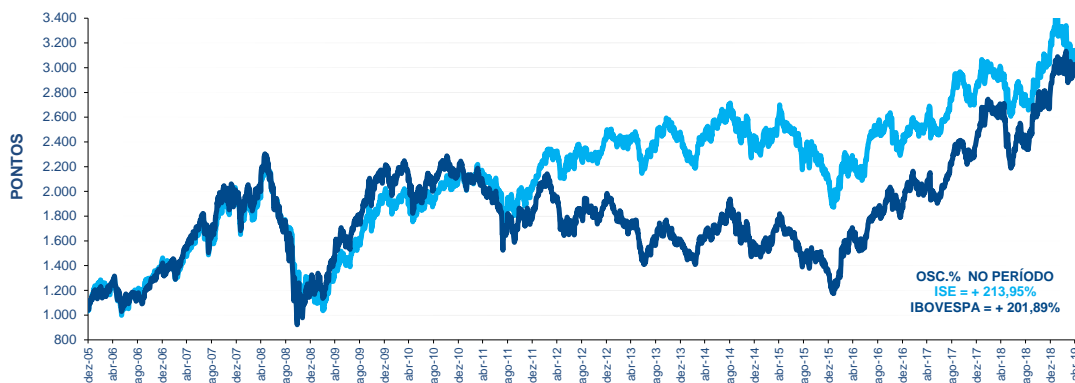
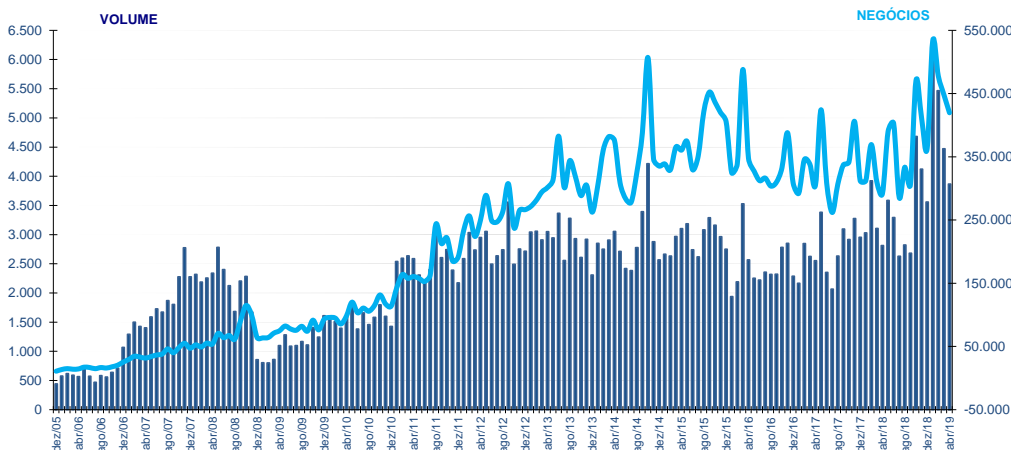


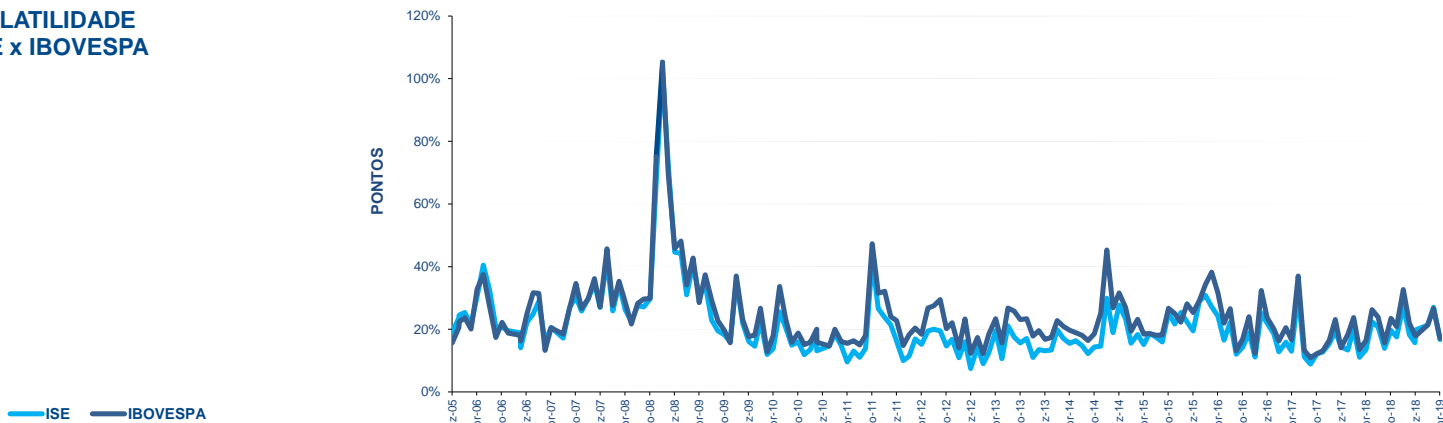
ISE x IBOVESPA
BASE 1.000 = 30/11/2005



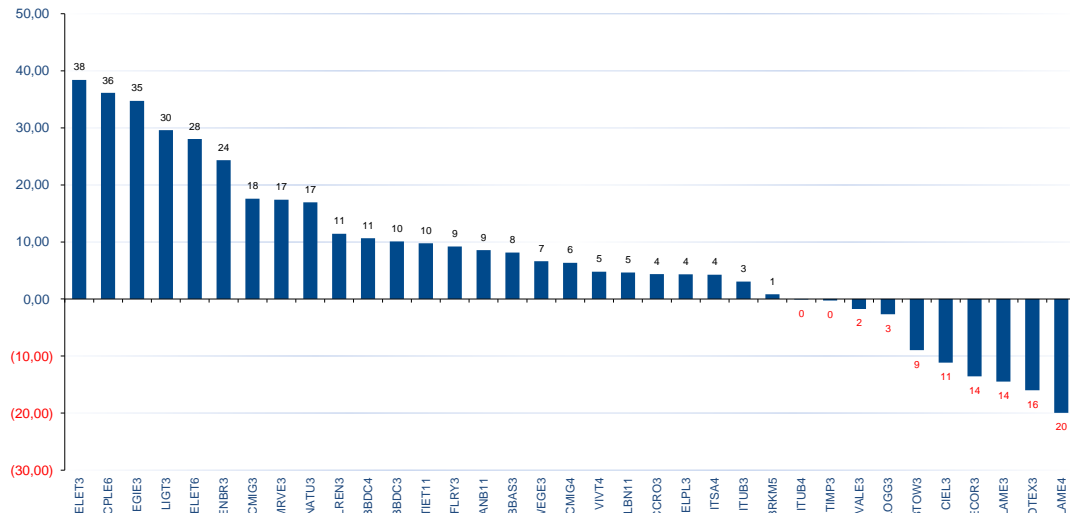
MÉDIAS DIÁRIAS DO VOLUME (R\$ MILHÕES) E Nº DE NEGÓCIOS



VOLATILIDADE ISE x IBOVESPA



LUCRATIVIDADE DAS AÇÕES ÚLTIMOS 12 MESES (Mai/2018 a Abr/2019)



CARTEIRA TEÓRICA DE 30/04/2019				LUCRATIVIDADE %	
CÓDIGO	NOME	TIPO	PART. %	MÊS abr/2019	ANO 2019
TIET11	AES TIETE E	UNT ED N2	1,054	-0,72	9,78
BTOW3	B2W DIGITAL	ON NM	2,029	-9,40	-8,97
BBDC3	BRADESCO	ON N1	1,146	-1,67	10,08
BBDC4	BRADESCO	PN N1	4,944	-0,52	10,64
BBAS3	BRASIL	ON NM	2,365	1,97	8,15
BRKM5	BRASKEM	PNA N1	5,259	-6,13	0,84
CCRO3	CCR SA	ON NM	5,338	-0,43	4,37
CMIG3	CEMIG	ON N1	1,360	5,81	17,56
CMIG4	CEMIG	PN N1	4,569	6,04	6,35
CIEL3	CIELO	ON NM	3,672	-19,07	-11,14
CPLE6	COPEL	PNB ED N1	1,328	14,25	36,13
DTEX3	DURATEX	ON NM	1,121	-9,39	-15,98
ECOR3	ECORODOVIAS	ON NM	0,666	-15,43	-13,54
ELET3	ELETRORBRAS	ON EDR N1	2,834	-8,60	38,40
ELET6	ELETRORBRAS	PNB EDR N1	2,533	-4,72	28,05
ELPL3	ELETROPOL	ON NM	0,087	-5,36	4,31
ENBR3	ENERGIAS BR	ON NM	1,694	3,49	24,33
EGIE3	ENGIE BRASIL	ON NM	3,707	4,17	34,74
FLRY3	FLEURY	ON NM	2,699	1,72	9,22
ITSA4	ITAUSA	PN N1	1,907	-0,58	4,27
ITUB3	ITAUNIBANCO	ON N1	0,409	-1,63	3,07
ITUB4	ITAUNIBANCO	PN N1	5,693	-1,70	-0,10
KLBN11	KLABIN S/A	UNT N2	4,113	-2,52	4,64
LIGT3	LIGHT S/A	ON ED NM	0,667	4,06	29,61
LOGG3	LOG COM PROP	ON NM	0,160	3,30	-2,66
LAME3	LOJAS AMERIC	ON N1	0,789	-3,18	-14,47
LAME4	LOJAS AMERIC	PN N1	3,406	-6,26	-19,94
LREN3	LOJAS RENNEN	ON ED NM	10,588	7,67	11,43
MRVE3	MRV	ON NM	1,778	3,72	17,39
NATU3	NATURA	ON NM	3,740	15,09	16,94
SANB11	SANTANDER BR	UNT	0,613	2,88	8,58
VIVT4	TELEF BRASIL	PN	8,039	1,19	4,78
TIMP3	TIM PART S/A	ON NM	3,941	-0,85	-0,25
WEGE3	WEG	ON NM	5,752	3,22	6,62

CAPITALIZAÇÃO BURSÁTIL - 30/04/2019		
EMPRESA	EM R\$	EM US\$
ITAUNIBANCO	309.460.758.014,52	83.298.096.421,23
BRADESCO	268.444.890.212,68	72.257.783.158,64
SANTANDER BR	170.530.483.445,41	45.901.990.106,70
BRASIL	142.353.917.553,60	38.317.654.317,14
ITAUSA	105.633.209.962,35	28.433.476.881,47
TELEF BRASIL	75.965.260.527,32	20.447.702.760,98
ELETRORBRAS	44.750.707.127,73	12.045.626.531,65
WEG	38.993.084.201,42	10.495.837.043,80
BRASKEM	38.137.579.977,92	10.265.559.467,55
ENGIE BRASIL	36.300.625.152,60	9.771.103.106,94
LOJAS RENNEN	33.754.748.466,24	9.085.825.002,35
TIM PART S/A	28.301.869.679,51	7.618.064.030,45
CCR SA	23.613.800.000,00	6.356.168.070,85
LOJAS AMERIC	23.585.644.914,48	6.348.589.516,96
CEMIG	22.930.722.982,83	6.172.303.028,94
NATURA	22.532.384.357,44	6.065.081.520,67
CIELO	20.865.139.668,48	5.616.306.335,89
KLABIN S/A	19.334.339.485,85	5.204.258.158,82
B2W DIGITAL	17.490.990.753,00	4.708.080.738,88
COPEL	10.818.248.475,68	2.911.966.966,08
ENERGIAS BR	10.625.950.398,94	2.860.205.754,61
DURATEX	6.876.337.939,94	1.850.915.975,33
FLEURY	6.559.353.921,50	1.765.592.829,67
ELETROPOL	6.546.816.415,15	1.762.218.087,04
MRV	6.444.466.814,84	1.734.668.465,14
ECORODOVIAS	4.531.049.538,80	1.219.630.572,21
LIGHT S/A	4.321.362.731,40	1.163.188.805,52
AES TIETE E	4.249.551.409,92	1.143.859.225,85
LOG COM PROP	1.294.174.061,16	348.355.107,85
TOTAL = 29	1.566.885.341.803,15	421.761.282.819,62

VARIÇÃO %	NO MÊS	NO ANO	12 MESES	ACUM.
ISE	-0,19	0,99	4,64	213,95
IBOVESPA	0,98	9,63	11,89	201,89
IGC	1,20	9,61	13,83	312,83
IBRX 50	0,67	9,11	10,62	246,32

NOS ÚLTIMOS 12 MESES	
CODIGO	VOLATILIDADE
VALE3	60,987
ELET3	57,669
CIEL3	53,108
BTOW3	52,053
ELET6	49,149
NATU3	42,801
CCRO3	41,743
LOGG3	39,731
ECOR3	39,349
CPLE6	39,214
LIGT3	36,868
BBAS3	34,662
DTEX3	34,260
LAME4	33,327
CMIG3	33,064
ENBR3	32,168
SANB11	32,165
MRVE3	32,162
LREN3	32,150
FLRY3	31,851
CMIG4	30,364
EGIE3	30,338
LAME3	30,320
BBDC3	29,154
BBDC4	28,980
TIMP3	28,467
KLBN11	28,341
ITSA4	27,853
ITUB4	26,735
ITUB3	25,106
WEGE3	24,287
BRKM5	23,796
ELPL3	23,717
TIET11	22,689
VIVT4	19,150

CARTEIRA TEÓRICA DE ABERTURA DE 01/04/2019			
CODIGO	PART. % (A)	LUC. % abr/19 (B)	CONTRIBUIÇÃO NO ÍNDICE (A*B)
TIET11	1,067	-0,72	(0,008)
BTOW3	2,258	-9,40	(0,212)
BBDC3	1,159	-1,67	(0,019)
BBDC4	4,942	-0,52	(0,026)
BBAS3	2,313	1,97	0,046
BRKM5	5,531	-6,13	(0,339)
CCRO3	5,379	-0,43	(0,023)
CMIG3	1,290	5,81	0,075
CMIG4	4,357	6,04	0,263
CIEL3	4,362	-19,07	(0,832)
CPLE6	1,188	14,25	0,169
DTEX3	1,231	-9,39	(0,116)
ECOR3	0,768	-15,43	(0,119)
ELET3	3,198	-8,60	(0,275)
ELET6	2,765	-4,72	(0,131)
ELPL3	0,091	-5,36	(0,005)
ENBR3	1,621	3,49	0,057
EGIE3	3,518	4,17	0,147
FLRY3	2,597	1,72	0,045
ITSA4	1,919	-0,58	(0,011)
ITUB3	0,412	-1,63	(0,007)
ITUB4	5,792	-1,70	(0,098)
KLBN11	4,133	-2,52	(0,104)
LIGT3	0,648	4,06	0,026
LOGG3	0,153	3,30	0,005
LAME3	0,814	-3,18	(0,026)
LAME4	3,662	-6,26	(0,229)
LREN3	9,876	7,67	0,757
MRVE3	1,678	3,72	0,062
NATU3	3,214	15,09	0,485
SANB11	0,583	2,88	0,017
VIVT4	8,097	1,19	0,096
TIMP3	3,911	-0,85	(0,033)
WEGE3	5,473	3,22	0,176

NOS ÚLTIMOS 12 MESES	
CODIGO	BETA EM RELAÇÃO AO IBOVESPA
ELET3	1,942
ELET6	1,699
BTOW3	1,409
BBAS3	1,262
CCRO3	1,192
CIEL3	1,182
VALE3	1,105
SANB11	1,096
LREN3	1,037
CMIG4	1,009
BBDC4	1,003
NATU3	0,994
LAME4	0,983
ITSA4	0,950
CMIG3	0,947
BBDC3	0,946
ECOR3	0,938
DTEX3	0,913
ITUB4	0,911
MRVE3	0,875
FLRY3	0,874
EGIE3	0,842
LIGT3	0,842
LAME3	0,813
ITUB3	0,794
ENBR3	0,790
CPLE6	0,735
TIMP3	0,700
WEGE3	0,631
VIVT4	0,604
TIET11	0,591
KLBN11	0,408
BRKM5	0,390
LOGG3	0,301
ELPL3	0,089

INFORMAÇÕES DA CARTEIRA - 30/04/2019	
% DE MAIOR PESO	10,59
% DE MENOR PESO	0,09
% DAS 5 MAIORES	35,41
% DAS 10 MAIORES	58,24

LUCRATIVIDADE MÉDIA % POR SETOR (NO MÊS)	
Construção Civil	3,72
Comércio	-2,79
Energia Elétrica	1,84
Exploração de Imóveis	3,30
Intermediários Financeiros	-0,18
Madeira e Papel	-5,96
Máquinas e Equipamentos	3,22
Prods. de Uso Pessoal e de Limpezz	15,09
Químicos	-6,13
Saúde	1,72
Serviços Financeiros Diversos	-19,07
Telecomunicações	0,17
Transporte	-7,93