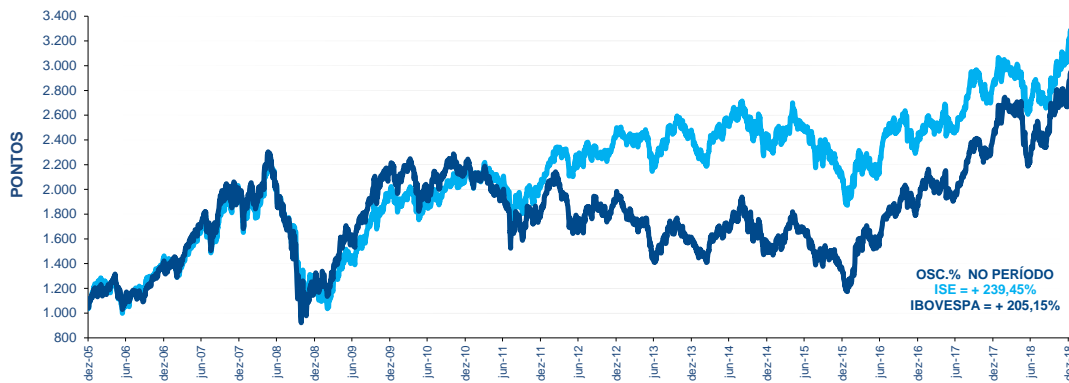
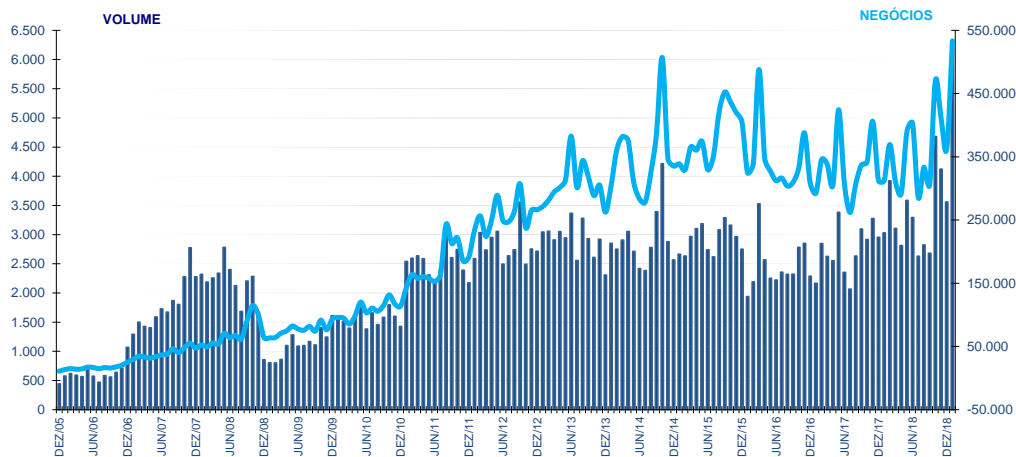


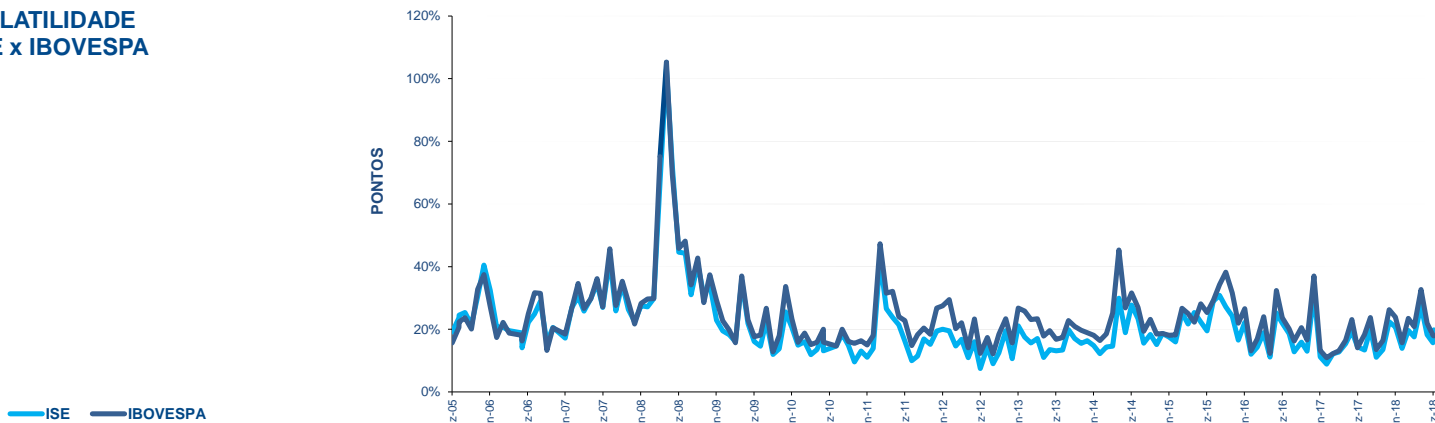
ISE x IBOVESPA
BASE 1.000 = 30/11/2005



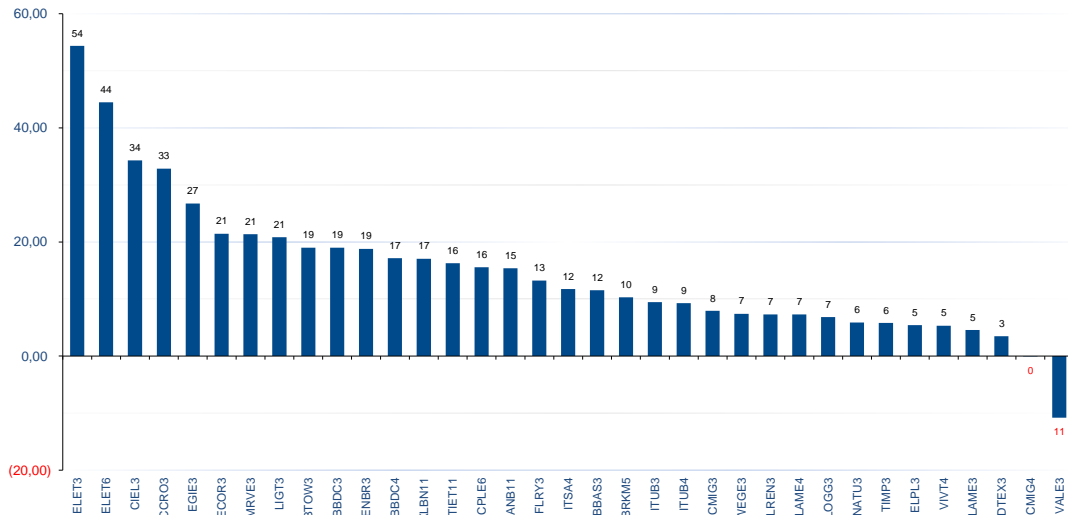
MÉDIAS DIÁRIAS DO VOLUME (R\$ MILHÕES) E Nº DE NEGÓCIOS



VOLATILIDADE ISE x IBOVESPA



LUCRATIVIDADE DAS AÇÕES ÚLTIMOS 12 MESES (Fev/2018 a Jan/2019)



CARTEIRA TEÓRICA DE 31/01/2019				LUCRATIVIDADE %		
CÓDIGO	NOME	TIPO	PART. %	MÊS jan/2019	ANO 2019	
TIET11	AES TIETE E	UNT N2	0,920	16,27	16,27	
BTOW3	B2W DIGITAL	ON NM	2,085	18,99	18,99	
BBDC3	BRADESCO	ON N1	0,963	18,99	18,99	
BBDC4	BRADESCO	PN N1	3,994	17,15	17,15	
BBAS3	BRASIL	ON NM	1,946	11,55	11,55	
BRKM5	BRASKEM	PNA N1	4,558	10,30	10,30	
CCRO3	CCR SA	ON NM	5,642	32,86	32,86	
CMIG3	CEMIG	ON N1	1,028	7,92	7,92	
CMIG4	CEMIG	PN N1	3,555	-0,07	-0,07	
CIEL3	CIELO	ON NM	4,316	34,31	34,31	
CPLE6	COPEL	PNB N1	0,955	15,58	15,58	
DTEX3	DURATEX	ON NM	1,136	3,47	3,47	
ECOR3	ECORODOVIAS	ON NM	0,762	21,43	21,43	
ELET3	ELETRORBRAS	ON N1	2,634	54,35	54,35	
ELET6	ELETRORBRAS	PNB N1	2,354	44,48	44,48	
ELPL3	ELETROPOLAU	ON NM	0,069	5,43	5,43	
ENBR3	ENERGIAS BR	ON NM	1,315	18,79	18,79	
EGIE3	ENGIE BRASIL	ON NM	2,833	26,74	26,74	
FLRY3	FLEURY	ON NM	2,322	13,25	13,25	
ITSA4	ITAUSA	PN N1	1,742	11,75	11,75	
ITUB3	ITAUNIBANCO	ON N1	0,361	9,44	9,44	
ITUB4	ITAUNIBANCO	PN N1	5,197	9,29	9,29	
KLBN11	KLABIN S/A	UNT N2	3,707	17,07	17,07	
LIGT3	LIGHT S/A	ON NM	0,498	20,85	20,85	
LOGG3	LOG COM PROP	ON NM	0,141	6,83	6,83	
LAME3	LOJAS AMERIC	ON N1	0,777	4,58	4,58	
LAME4	LOJAS AMERIC	PN N1	3,639	7,31	7,31	
LREN3	LOJAS RENNEN	ON NM	8,297	7,31	7,31	
MRVE3	MRV	ON NM	1,448	21,36	21,36	
NATU3	NATURA	ON NM	2,788	5,89	5,89	
SANB11	SANTANDER BR	UNT	0,516	15,39	15,39	
VIVT4	TELEF BRASIL	PN	6,666	5,32	5,32	
TIMP3	TIM PART S/A	ON NM	3,232	5,80	5,80	
VALE3	VALE	ON NM	12,822	-10,78	-10,78	
WEGE3	WEG	ON NM	4,784	7,41	7,41	

CAPITALIZAÇÃO BURSÁTIL - 31/01/2019		
EMPRESA	EM R\$	EM US\$
ITAUNIBANCO	350.900.872.773,75	94.452.604.983,38
BRADESCO	287.341.131.264,70	77.344.117.591,64
VALE	240.443.602.035,00	64.720.627.179,62
SANTANDER BR	180.591.009.475,60	48.609.999.589,68
BRASIL	148.600.526.657,20	39.999.065.074,21
ITAUSA	119.324.102.124,00	32.118.678.400,04
TELEF BRASIL	78.281.098.402,34	21.071.060.914,20
ELETRORBRAS	51.464.985.965,90	13.852.920.773,58
BRASKEM	41.408.776.759,12	11.146.073.257,55
WEG	39.538.735.541,16	10.642.710.974,44
ENGIE BRASIL	34.146.575.919,00	9.191.293.886,84
LOJAS RENNEN	32.761.114.659,00	8.818.366.843,15
CIELO	32.438.771.828,34	8.731.601.256,59
LOJAS AMERIC	30.799.284.546,88	8.290.297.582,00
CCR SA	30.057.600.000,00	8.090.657.048,26
TIM PART S/A	30.020.802.739,60	8.080.752.264,97
B2W DIGITAL	22.864.040.200,00	6.154.353.907,03
KLABIN S/A	22.696.970.562,75	6.109.383.478,98
CEMIG	21.359.369.208,66	5.749.338.970,33
NATURA	20.453.678.291,52	5.505.552.553,50
ENERGIAS BR	10.189.018.115,26	2.742.595.923,46
COPEL	9.333.080.658,76	2.512.201.733,13
DURATEX	8.467.442.292,24	2.279.196.331,79
FLEURY	7.043.007.487,76	1.895.778.710,60
MRV	6.662.095.260,00	1.793.247.896,42
ELETROPOLAU	6.616.996.683,00	1.781.108.633,15
ECORODOVIAS	6.363.582.521,20	1.712.896.697,59
AES TIETE E	4.622.765.574,16	1.244.317.938,73
LIGHT S/A	4.066.445.156,40	1.094.572.193,59
LOG COM PROP	1.595.169.576,00	429.374.599,88
TOTAL = 30	1.880.452.652.279,30	506.164.747.188,33

VARIÇÃO %	NO MÊS	NO ANO	12 MESES	ACUM.
ISE	9,19	9,19	11,23	239,45
IBOVESPA	10,82	10,82	14,70	205,15
IGC	10,00	10,00	13,57	314,30
IBRX 50	10,44	10,44	13,22	250,54

NOS ÚLTIMOS 12 MESES	
CODIGO	VOLATILIDADE
VALE3	109,248
ELET3	75,488
LOGG3	66,547
CIEL3	62,661
ELET6	58,445
CPLE6	54,987
DTEX3	50,513
CCRO3	49,663
BTOW3	49,181
ELPL3	42,759
ECOR3	41,119
BBAS3	35,767
NATU3	34,596
LREN3	33,999
FLRY3	33,381
SANB11	33,050
MRVE3	32,265
BBDC3	32,168
EGIE3	30,467
TIMP3	29,910
CMIG3	29,754
CMIG4	27,448
LAME4	26,610
BBDC4	26,342
LIGT3	25,926
ITUB3	25,714
LAME3	24,732
KLBN11	24,485
ENBR3	24,287
TIET11	22,857
BRKM5	22,328
ITSA4	21,894
WEGE3	21,789
ITUB4	21,573
VIVT4	19,211

CARTEIRA TEÓRICA DE ABERTURA DE 02/01/2019			
CODIGO	PART. % (A)	LUC. % jan/19 (B)	CONTRIBUIÇÃO NO ÍNDICE (A*B)
TIET11	1,171	16,27	0,190
BTOW3	2,512	18,99	0,477
BBDC3	1,106	18,99	0,210
BBDC4	4,735	17,15	0,812
BBAS3	2,348	11,55	0,271
BRKM5	4,915	10,30	0,506
CCRO3	4,900	32,86	1,610
CMIG3	0,446	7,92	0,035
CMIG4	5,271	-0,07	(0,004)
CIEL3	3,902	34,31	1,339
CPLE6	1,211	15,58	0,189
DTEX3	0,604	3,47	0,021
ECOR3	1,268	21,43	0,272
ELET3	0,717	54,35	0,390
ELET6	0,100	44,48	0,044
ELPL3	1,637	5,43	0,089
ENBR3	3,300	18,79	0,620
EGIE3	6,073	26,74	1,624
FLRY3	2,401	13,25	0,318
ITSA4	2,042	11,75	0,240
ITUB3	0,441	9,44	0,042
ITUB4	6,369	9,29	0,591
KLBN11	3,681	17,07	0,628
LIGT3	0,632	20,85	0,132
LOGG3	0,149	6,83	0,010
LAME3	1,042	4,58	0,048
LAME4	4,836	7,31	0,353
LREN3	10,759	7,31	0,787
MRVE3	1,415	21,36	0,302
NATU3	3,042	5,89	0,179
SANB11	0,603	15,39	0,093
VIVT4	7,526	5,32	0,400
TIMP3	3,754	5,80	0,218
WEGE3	5,092	7,41	0,377

NOS ÚLTIMOS 12 MESES	
CODIGO	BETA EM RELAÇÃO AO IBOVESPA
VALE3	3,091
ELET3	2,425
ELET6	1,870
DTEX3	1,608
CCRO3	1,121
CIEL3	1,058
BTOW3	1,045
CMIG4	0,947
CMIG3	0,753
SANB11	0,731
LREN3	0,713
BBAS3	0,700
FLRY3	0,688
ITUB3	0,620
NATU3	0,550
TIET11	0,526
ITSA4	0,469
LAME4	0,463
BBDC3	0,459
MRVE3	0,451
BBDC4	0,451
ITUB4	0,426
KLBN11	0,422
ECOR3	0,416
VIVT4	0,396
ELPL3	0,347
TIMP3	0,332
LIGT3	0,320
LAME3	0,312
EGIE3	0,285
ENBR3	0,206
WEGE3	0,115
BRKM5	0,007
CPLE6	(0,345)
LOGG3	(0,459)

INFORMAÇÕES DA CARTEIRA - 31/01/2019	
% DE MAIOR PESO	12,82
% DE MENOR PESO	0,07
% DAS 5 MAIORES	38,62
% DAS 10 MAIORES	59,98

LUCRATIVIDADE MÉDIA % POR SETOR (NO MÊS)	
Construção Civil	21,36
Comércio	9,55
Energia Elétrica	21,03
Exploração de Imóveis	6,83
Intermediários Financeiros	13,36
Madeira e Papel	10,27
Mineração	-10,78
Máquinas e Equipamentos	7,41
Prods. de Uso Pessoal e de Limpezz	5,89
Químicos	10,30
Saúde	13,25
Serviços Financeiros Diversos	34,31
Telecomunicações	5,56
Transporte	27,14