



BOLETIM MENSAL ETF

ETF NEWSLETTER

Dezembro/December - 2021

Top 10 | ETFs mais negociados em dezembro de 2021

Top 10 | Most Traded ETF's

ETF	ADTV (R\$ mil) / ADTV (BRL Thousand)	% do total
BOVA11	793.573	52,00%
BOVV11	275.271	18,04%
IVVB11	116.322	7,62%
SMAL11	101.837	6,67%
HASH11	48.309	3,17%
SMAC11	21.183	1,39%
SPXI11	20.158	1,32%
BOVX11	17.769	1,16%
ETHE11	13.358	0,88%
ACWI11	12.811	0,84%

Top 10 | ETFs mais rentáveis em dezembro de 2021

Top 10 | Monthly Performance

Código	Índice	Segmento	Varição 1M
MATB11	Índice de Materiais Básicos BM&FBOVESPA - IMAT B3	Ações - Materiais Básicos	11,5%
XFIX11	Índice IFIX L B3 Fundos de Investimentos Imobiliários de Alta Liquidez	Fundos Imobiliários	11,4%
ALUG11	MSCI US IMI Real Estate 25/50 Index	Ações - Amplo	8,4%
TRIG11	Teva Ações Micro CAP	Ações - Small Caps	7,8%
CMDB11	Índice Teva Ações Commodities Brasil	Ações - Commodities	7,6%
HTEK11	Morningstar US Exponential Technologies Healthcare Index	Ações - Amplo	5,7%
WRLD11	FTSE Global All Cap Index	Ações - Amplo	5,6%
SMAB11	SMLL B3 Small Cap	Ações - Small Caps	5,6%
XMAL11	Índice Small Cap B3	Ações - Amplo	4,6%
IVVB11	S&P 500 - SPX	Ações - Amplo	4,6%

Volume nos anos de 2020 e 2021

Volume - 2020 and 2021

Produto/Product	ETF	Índice	Segmento	Média do Nº Negócios / Average of Trades		ADTV (R\$ mil) / ADTV (BRL Thousand)		Volume Negociado (R\$ milhões) / Trading Value (BRL Million)		
				2020	2021	2020	2021	2020	2021	
ETF de RV - Local	BBOV11	Índice Bovespa B3 - Ibovespa B3	Ações - Amplo	300	1.304	2.627	9.387	654,2	2.318,5	
	BBSD11	S&P Dividend Aristocrats Brasil Index - SPBRDABP	Ações - Dividendos	17	23	468	241	116,6	59,5	
	BOVA11	Índice Bovespa B3 - Ibovespa B3	Ações - Amplo	116.973	118.278	1.012.981	920.248	252.232,4	227.301,3	
	BOVB11	Índice Bovespa B3 - Ibovespa B3	Ações - Amplo	1.054	668	28.950	18.307	7.208,4	4.521,9	
	BOVS11	Índice Bovespa B3 - Ibovespa B3	Ações - Amplo		151		651		160,8	
	BOVV11	Índice Bovespa B3 - Ibovespa B3	Ações - Amplo	31.207	57.768	223.480	324.497	55.646,4	80.150,7	
	BOVX11	Índice Bovespa B3 - Ibovespa B3	Ações - Amplo		2.035		15.086		3.726,3	
	BRAX11	Índice Brasil 100 - IBrX 100 B3	Ações - Amplo	45	56	455	380	113,2	93,9	
	CMDB11	Índice Teva Ações Commodities Brasil	Ações - Commodities		6		33		8,1	
	DIVO11	Índice Dividendos BM&FBOVESPA - IDIV B3	Ações - Dividendos	261	389	3.746	2.606	932,8	643,7	
	ECOO11	Índice Carbono Eficiente - ICO2 B3	ESG	15	25	131	165	32,5	40,7	
	ESGB11	Índice S&P/B3 Brasil ESG	ESG	6	42	179	522	44,5	129,0	
	FIND11	Índice BM&FBOVESPA Financeiro - IFNC B3	Ações - Financeiro	191	659	2.079	10.422	517,6	2.574,3	
	GENB11	S&P/B3 Ingenius Index	Ações - Amplo		8		94		23,3	
	GOVE11	Índice de Governança Corporativa Trade - IGCT B3	Ações - Governança Corporativa	20	50	138	128	34,4	31,6	
	GURU11	Teva Grandes Gurus do Mercado	Ações - Amplo		2		1		0,3	
	IBOB11	Índice Bovespa B3 - Ibovespa B3	Ações - Amplo		13		1.176		290,4	
	ISUS11	Índice de Sustentabilidade Empresarial - ISE B3	ESG	22	32	129	137	32,2	33,8	
	MATB11	Índice de Materiais Básicos BM&FBOVESPA - IMAT B3	Ações - Materiais Básicos	43	401	244	1.879	60,9	464,2	
	PIBB11	Índice Brasil 50 - IBrX 50 B3	Ações - Amplo	1.723	1.093	17.125	11.137	4.264,1	2.750,9	
	SMAB11	SMLL B3 Small Cap	Ações - Small Caps		7		23		5,6	
	SMAC11	Índice Small Cap - SMLL B3	Ações - Small Caps	1.022	2.710	9.627	19.996	2.397,2	4.939,0	
	SMAL11	Índice Small Cap - SMLL B3	Ações - Small Caps	8.866	10.571	68.323	55.479	17.012,5	13.703,3	
	TECB11	Índice de Ações Tech Brasil	Ações - Tecnologia		60		144		35,6	
	TRIG11	Teva Ações Micro CAP	Ações - Small Caps		14		277		68,5	
	XBOV11	Índice Bovespa B3 - Ibovespa B3	Ações - Amplo	9	11	283	280	70,4	69,1	
	XFIX11	Índice IFIX L B3 Fundos de Investimentos Imobiliários de Alta..	Fundos Imobiliários	162	699	55	385	13,7	95,2	
	XMAL11	Índice Small Cap B3	Ações - Amplo		50		193		47,6	
	Total				161.937	197.124	1.371.021	1.393.874	341.384,1	344.286,9

Volume nos anos de 2020 e 2021

Volume - 2020 and 2021

Produto/Product	ETF	Índice	Segmento	Média do N° Negócios / Average of Trades		ADTV (R\$ mil) / ADTV (BRL Thousand)		Volume Negociado (R\$ milhões) / Trading Value (BRL Million)	
				2020	2021	2020	2021	2020	2021
ETF de RV - Internacional	ACWI11	MSCI ACWI	Ações - Amplo		288		4.600		1.136,1
	ALUG11	MSCI US IMI Real Estate 25/50 Index	Ações - Amplo		34		102		25,2
	ASIA11	MSCI AC Asia ex Japan	Ações - Amplo		30		139		34,3
	BITH11	Nasdaq Bitcoin Reference Price	Criptomoedas - Bitcoin		431		1.808		446,5
	BTEK11	S&P Biotechnology Select Industry Index	Ações - Tecnologia		0		14		3,4
	DNAI11	MSCI USA IMI GENOMIC INNOVATION SELECT 50	Ações - Amplo		23		86		21,3
	EMEG11	iShares MSCI Emerging Markets	Ações - Amplo		49		162		40,1
	ESGD11	MSCI EAFE Extended ESG Focus Index	ESG		2		323		79,8
	ESGE11	MSCI Emerging Markets Extended ESG Focus Index	ESG		3		132		32,6
	ESGU11	MSCI USA Extended ESG Focus Index	ESG		1		434		107,3
	ETHE11	Nasdaq Ether Reference Price	Criptomoedas - Ether		955		4.126		1.019,0
	EURP11	MSCI Europe	Ações - Amplo		1.248		6.672		1.647,9
	GOLD11	LBMA Gold Price	Ouro	144	4.871	293	9.983	72,9	2.465,7
	HASH11	Nasdaq Crypto Index - NCI	Criptomoedas		9.586		44.835		11.074,2
	HTEK11	Morningstar US Exponential Technologies Healthcare Index	Ações - Amplo		46		142		35,1
	IVVB11	S&P 500 - SPX	Ações - Amplo	3.794	7.134	74.894	87.344	18.648,7	21.574,1
	JOGO11	MVIS Video Gaming & E-sports Index	Ações - Tecnologia		9		37		9,1
	MILL11	MSCI USA IMI MILLENIALS SELECT 50	Ações - Amplo		52		107		26,5
	NASD11	Nasdaq 100 - NDX	Ações - Amplo		1.382		3.573		882,6
	QBTC11	CME CF Bitcoin Reference Rate	Criptomoedas - Bitcoin		1.532		3.844		949,4
	QETH11	CME CF Ether-Dollar Reference Rate	Criptomoedas - Ether		984		3.138		775,0
	REVE11	RUSSELL 1000 GREEN REVENUES 50	ESG		11		89		21,9
	SHOT11	S&P KENSHO MOONSHOTS	Ações - Amplo		57		229		56,5
	SPXB11	S&P 500	Ações - Amplo		24		13		3,3
	SPXI11	S&P 500 - SPX	Ações - Amplo	374	276	9.002	22.139	2.241,5	5.468,2
	TECK11	NYSE FANG+ Index - NYFANG	Ações - Tecnologia		399		1.561		385,6
	USTK11	MSCI US Investable Market Information Technology 25/50 Index	Ações - Amplo		274		517		127,7
WRLD11	FTSE Global All Cap Index	Ações - Amplo		21		217		53,6	
XINA11	MSCI China	Ações - Amplo	43	4.577	136	10.875	33,8	2.686,1	
YDRO11	S&P Kensho Hydrogen Economy Index	Hidrogênio		18		88		21,6	
ETF de RF - Local	B5MB11	IMA-B5	Inflação	1	6	245	666	61,0	164,6
	B5P211	IMA-B5 P2	Inflação	2	91	39	1.081	9,7	267,1
	FIXA11	S&P/B3 Índice de Futuros de Taxa de Juros - DI 3 anos ER - SPBDI1FP	Juros Pré Fixados	15	67	323	432	80,4	106,6
	IB5M11	IMA-B5+	Inflação	8	26	295	433	73,5	107,0
	IMAB11	IMA-B	Inflação	99	240	1.766	2.682	439,7	662,3
	IMBB11	IMA-B	Inflação	1	2	646	1.475	160,8	364,3
	IRFM11	IRF-M P2	Títulos Públicos Pré Fixados	2	24	1.181	812	294,0	200,5
Total				4.485	34.770	88.820	214.907	22.116,1	53.082,1

Volume nos meses de dezembro de 2020 e dezembro de 2021

Volume - November 2020 and November 2021

Produto/Product	ETF	Índice	Segmento	Média do Nº Negócios / Average of Trades		ADTV (R\$ mil) / ADTV (BRL Thousand)	
				dez/2020	dez/2021	dez/2020	dez/2021
ETF de RV - Local	BBOV11	Índice Bovespa B3 - Ibovespa B3	Ações - Amplo	1.115	31	2.395	2.264
	BBSD11	S&P Dividend Aristocrats Brasil Index - SPBRDABP	Ações - Dividendos	22	61	358	204
	BOVA11	Índice Bovespa B3 - Ibovespa B3	Ações - Amplo	148.487	75.458	880.318	793.573
	BOVB11	Índice Bovespa B3 - Ibovespa B3	Ações - Amplo	878	631	33.415	10.500
	BOVS11	Índice Bovespa B3 - Ibovespa B3	Ações - Amplo		582		2.564
	BOVV11	Índice Bovespa B3 - Ibovespa B3	Ações - Amplo	47.246	29.725	263.668	275.271
	BOVX11	Índice Bovespa B3 - Ibovespa B3	Ações - Amplo		1.168		17.769
	BRAX11	Índice Brasil 100 - IBrX 100 B3	Ações - Amplo	35	36	261	423
	CMDB11	Índice Teva Ações Commodities Brasil	Ações - Commodities		73		381
	DIVO11	Índice Dividendos BM&FBOVESPA - IDIV B3	Ações - Dividendos	324	1.368	3.154	9.407
	ECO011	Índice Carbono Eficiente - ICO2 B3	ESG	20	14	181	30
	ESGB11	Índice S&P/B3 Brasil ESG	ESG	21	7	1.503	159
	FIND11	Índice BM&FBOVESPA Financeiro - IFNC B3	Ações - Financeiro	79	148	5.720	6.985
	GENB11	S&P/B3 Ingenius Index	Ações - Amplo		15		451
	GOVE11	Índice de Governança Corporativa Trade - IGCT B3	Ações - Governança Corporativa	23	46	75	63
	GURU11	Teva Grandes Gurus do Mercado	Ações - Amplo		26		13
	IBOB11	Índice Bovespa B3 - Ibovespa B3	Ações - Amplo		9		757
	ISUS11	Índice de Sustentabilidade Empresarial - ISE B3	ESG	37	24	137	42
	MATB11	Índice de Materiais Básicos BM&FBOVESPA - IMAT B3	Ações - Materiais Básicos	60	330	468	1.511
	PIBB11	Índice Brasil 50 - IBrX 50 B3	Ações - Amplo	1.758	432	11.571	2.989
	SMAB11	SMLL B3 Small Cap	Ações - Small Caps		5		8
	SMAC11	Índice Small Cap - SMLL B3	Ações - Small Caps	2.200	3.486	12.136	21.183
	SMAL11	Índice Small Cap - SMLL B3	Ações - Small Caps	10.838	18.663	37.032	101.837
	TECB11	Índice de Ações Tech Brasil	Ações - Tecnologia		356		320
	TRIG11	Teva Ações Micro CAP	Ações - Small Caps		81		1.981
	XBOV11	Índice Bovespa B3 - Ibovespa B3	Ações - Amplo	8	17	42	89
	XFIX11	Índice IFIX L B3 Fundos de Investimentos Imobiliários de Alta Li.	Fundos Imobiliários	1.891	628	629	238
XMAL11	Índice Small Cap B3	Ações - Amplo		78		113	
Total				215.041	133.498	1.253.063	1.251.123

Volume nos meses de dezembro de 2020 e dezembro de 2021

Volume - December 2020 and December 2021

Produto/Product	ETF	Índice	Segmento	Média do Nº Negócios / Average of Trades		ADTV (R\$ mil) / ADTV (BRL Thousand)	
				dez/20	dez/21	dez/20	dez/21
ETF de RV - Internacional	ACWI11	MSCI ACWI	Ações - Amplo		353		12.811
	ALUG11	MSCI US IMI Real Estate 25/50 Index	Ações - Amplo		178		600
	ASIA11	MSCI AC Asia ex Japan	Ações - Amplo		84		832
	BITH11	Nasdaq Bitcoin Reference Price	Criptomoedas - Bitcoin		1.028		3.582
	BTEK11	S&P Biotechnology Select Industry Index	Ações - Tecnologia		3		162
	DNAI11	MSCI USA IMI GENOMIC INNOVATION SELECT 50	Ações - Amplo		71		76
	EMEG11	iShares MSCI Emerging Markets	Ações - Amplo		295		1.211
	ESGD11	MSCI EAFE Extended ESG Focus Index	ESG		14		1.967
	ESGE11	MSCI Emerging Markets Extended ESG Focus Index	ESG		28		1.046
	ESGU11	MSCI USA Extended ESG Focus Index	ESG		7		4.093
	ETHE11	Nasdaq Ether Reference Price	Criptomoedas - Ether		3.546		13.358
	EURP11	MSCI Europe	Ações - Amplo		1.441		7.842
	GOLD11	LBMA Gold Price	Ouro	1.796	1.925	3.646	8.161
	HASH11	Nasdaq Crypto Index - NCI	Criptomoedas		10.742		48.309
	HTEK11	Morningstar US Exponential Technologies Healthcare Index	Ações - Amplo		19		156
	IVVB11	S&P 500 - SPX	Ações - Amplo	4.657	7.747	73.598	116.322
	JOGO11	MVIS Video Gaming & E-sports Index	Ações - Tecnologia		101		433
	MILL11	MSCI USA IMI MILLENIALS SELECT 50	Ações - Amplo		73		93
	NASD11	Nasdaq 100 - NDX	Ações - Amplo		1.488		5.320
	QBTC11	CME CF Bitcoin Reference Rate	Criptomoedas - Bitcoin		3.416		5.715
	QETH11	CME CF Ether-Dollar Reference Rate	Criptomoedas - Ether		2.673		7.540
	REVE11	RUSSELL 1000 GREEN REVENUES 50	ESG		25		44
	SHOT11	S&P KENSHO MOONSHOTS	Ações - Amplo		44		95
	SPXB11	S&P 500	Ações - Amplo		43		31
	SPXI11	S&P 500 - SPX	Ações - Amplo	305	269	11.484	20.158
	TECK11	NYSE FANG+ Index - NYFANG	Ações - Tecnologia		730		1.480
	USTK11	MSCI US Investable Market Information Technology 25/50 Index	Ações - Amplo		360		516
	WRLD11	FTSE Global All Cap Index	Ações - Amplo		104		955
	XINA11	MSCI China	Ações - Amplo	541	5.065	1.690	6.033
	YDRO11	S&P Kensho Hydrogen Economy Index	Hidrogênio		48		104
ETF de RF - Local	B5MB11	IMA-B5	Inflação	2	1	482	18
	B5P211	IMA-B5 P2	Inflação	12	57	365	416
	FIXA11	S&P/B3 Índice de Futuros de Taxa de Juros - DI 3 anos ER - SPBDI1FP	Juros Pré Fixados	16	112	237	350
	IB5M11	IMA-B5+	Inflação	47	11	1.084	653
	IMAB11	IMA-B	Inflação	162	172	2.158	2.204
	IMBB11	IMA-B	Inflação	2	2	761	1.833
	IRFM11	IRF-M P2	Títulos Públicos Pré Fixados	3	21	121	395

PARTICIPAÇÃO POR TIPO DE INVESTIDOR

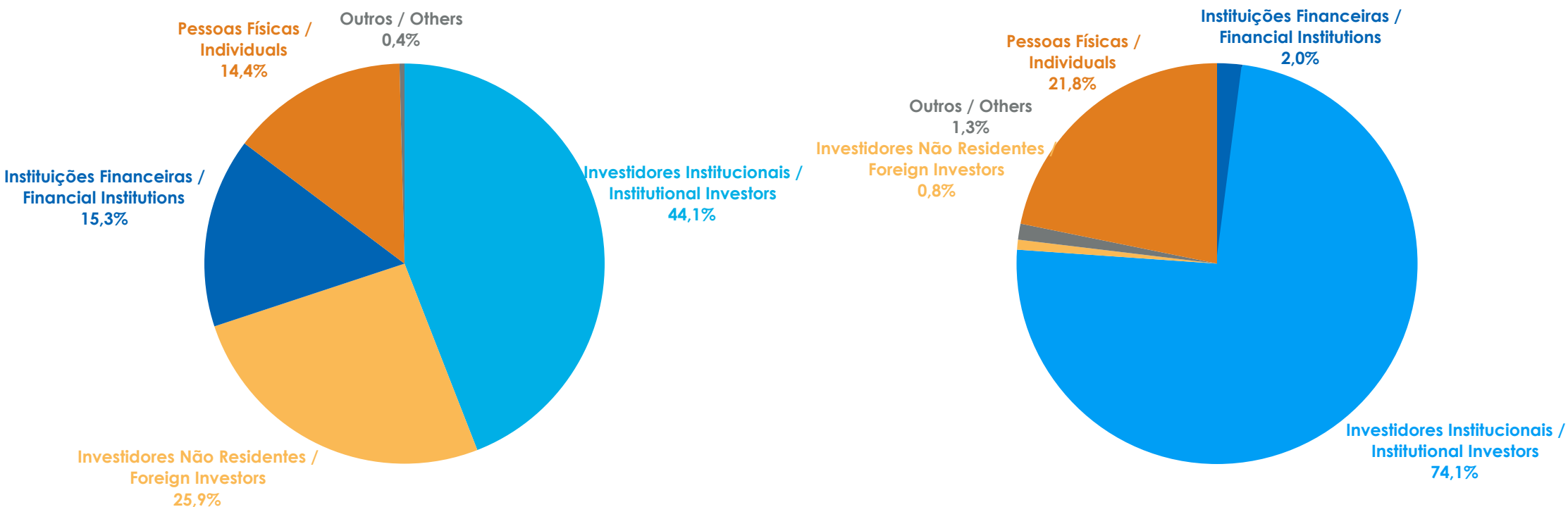
Breakdown by type of Investor

Participação no volume negociado - dezembro de 2021

Trading volume by type of Investor - December 2021

Participação no volume em custódia - dezembro de 2021

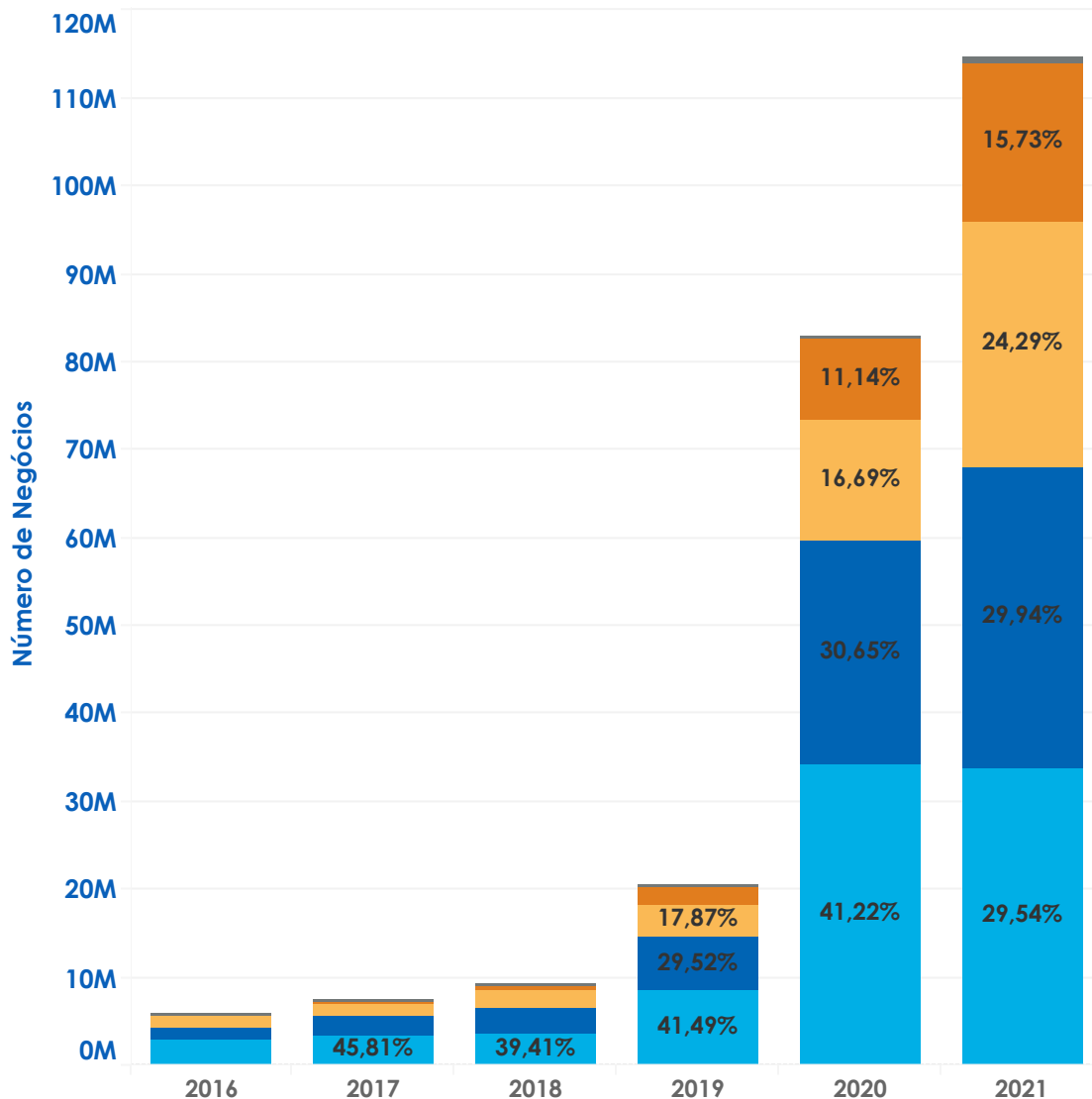
Custody volume by type of Investor - December 2021



¹ Outros contempla Pessoas Jurídicas não financeiras

Evolução anual do número de negócios

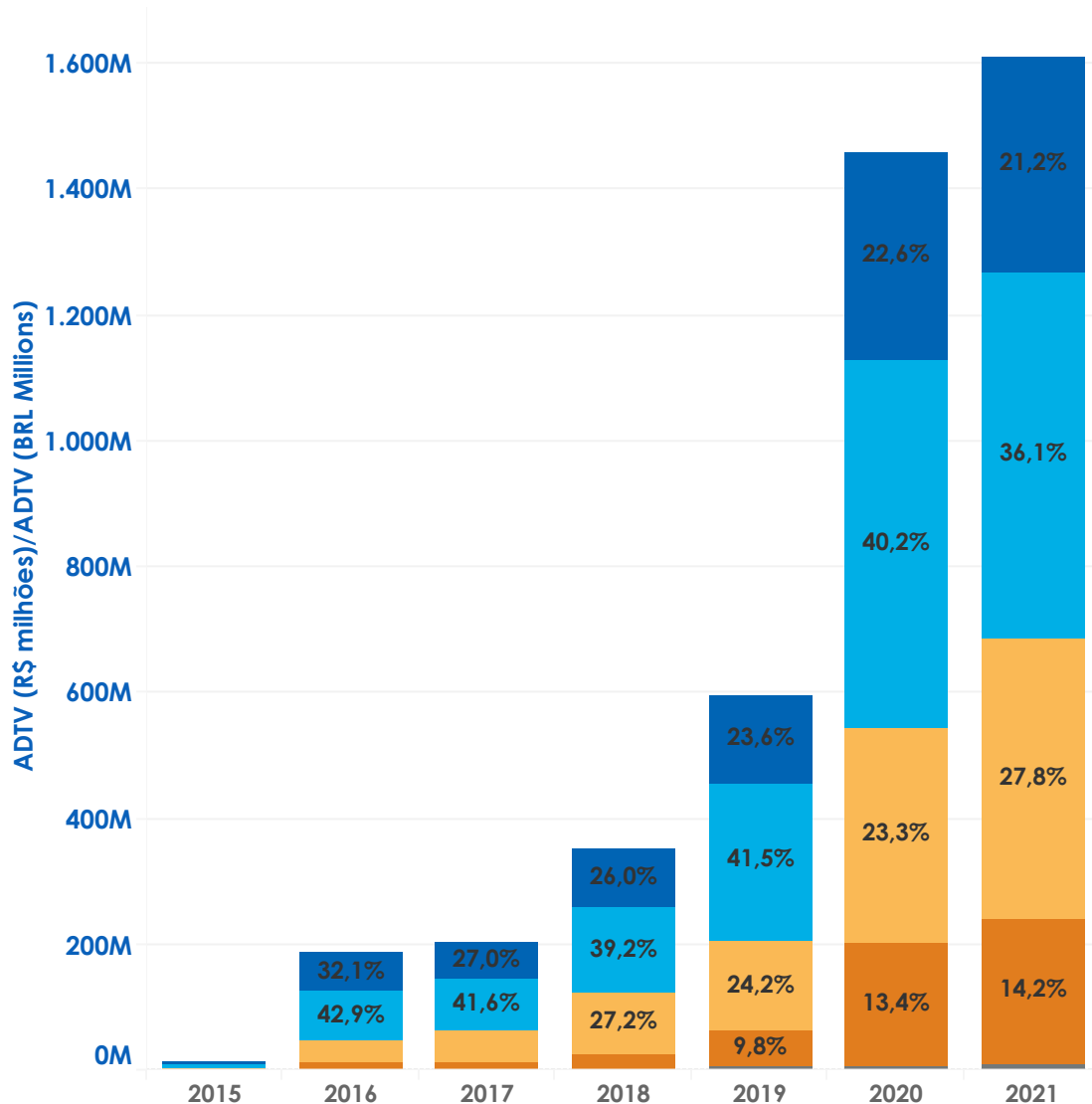
Yearly evolution of trades



■ Instituições Financeiras / Financial Institutions
 ■ Investidores Não Residentes / Foreign Investors
 ■ Outros / Others
■ Investidores Institucionais / Institutional Investors
 ■ Pessoas Físicas / Individuals

Evolução anual do volume negociado (ADTV)

Yearly evolution of volume traded



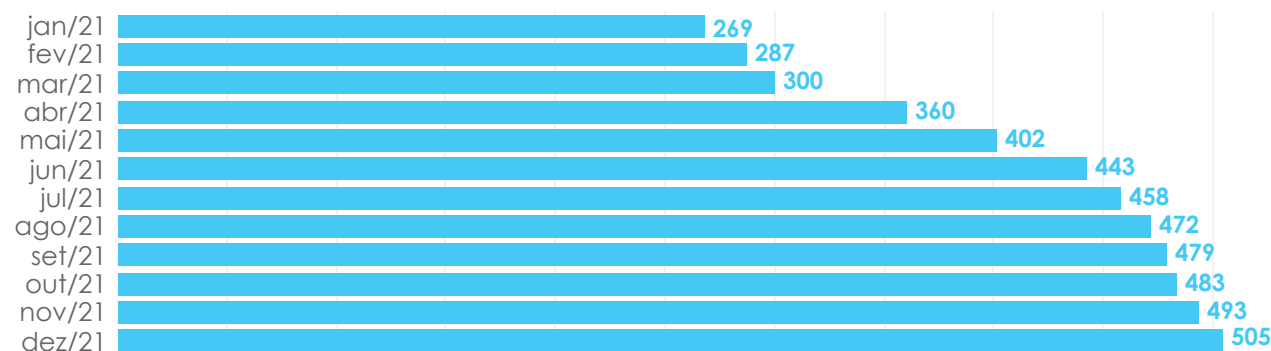
NÚMERO DE INVESTIDORES

Number of Investors



Evolução do número de investidores com posição em custódia (mil)

Evolution of number of investors - custody (Thousand)



Número de Investidores em ETF por Tipo Investidor - dezembro de 2021

Number of Investors by Type of Investor

Pessoas Físicas / Individuals	499.978
Investidores Institucionais / Institutional Investors	2.673
Outros / Others	2.104
Investidores Não Residentes / Foreign Investors	70
Instituições Financeiras / Financial Institutions	19

Número de Investidores por ETF com posição em custódia - dezembro 2021

Number of Investors by ETF - Custody - December 2021

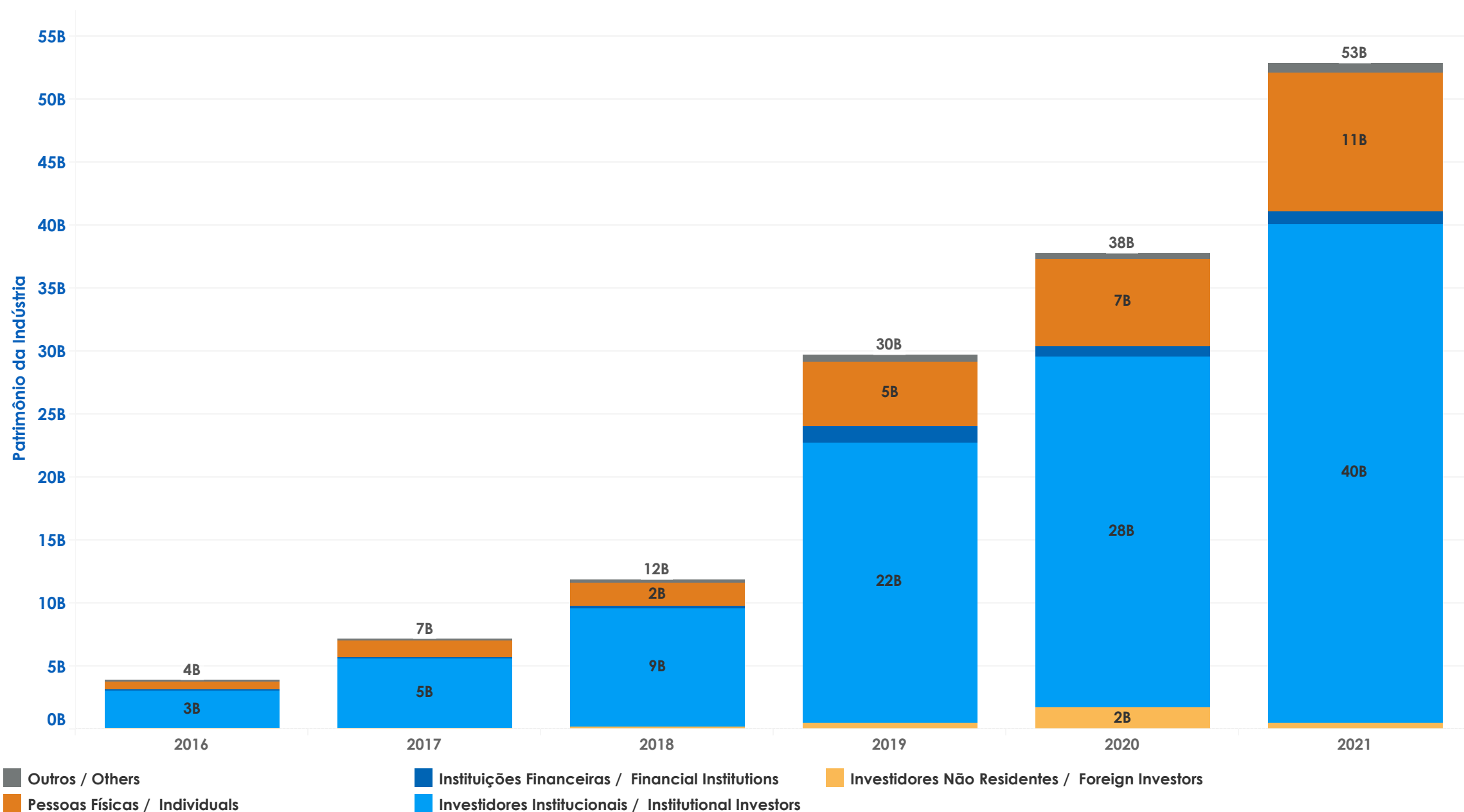
Produto	ETF	
ETF de RV - Local	BBOV11	1.624
	BBSD11	1.924
	BOVA11	125.901
	BOVB11	2.189
	BOVS11	152
	BOVV11	12.375
	BOVX11	7.529
	BRAX11	2.989
	CMDB11	587
	DIVO11	12.039
	ECOO11	2.126
	ESGB11	877
	FIND11	1.542
	GENB11	284
	GOVE11	2.377
	GURU11	2.170
	IBOB11	559
	ISUS11	1.665
	MATB11	4.596
	PIBB11	12.890
	SMAB11	158
	SMAC11	4.389
	SMAL11	40.629
TECB11	4.978	
TRIG11	2.391	
XBOV11	649	
XFIX11	8.503	
XMAL11	1.311	
Total geral		204.598

Produto	ETF	
ETF de RV - Internacional	ACWI11	6.638
	ALUG11	7.446
	ASIA11	796
	BITH11	9.893
	BTEK11	31
	DNAI11	643
	EMEG11	834
	ESGD11	56
	ESGE11	40
	ESGU11	63
	ETHE11	9.886
	EURP11	13.125
	GOLD11	36.387
	HASH11	129.758
	HTEK11	897
	IVVB11	176.774
	JOGO11	4.191
	MILL11	590
	NASD11	18.170
	QBTC11	32.423
	QETH11	10.459
	REVE11	408
	SHOT11	1.502
SPXB11	835	
SPXI11	12.455	
TECK11	6.107	
USTK11	10.088	
WRLD11	1.395	
XINA11	47.422	
YDRO11	527	
Total		382.975

Produto	ETF	
ETF de RF - Local	B5MB11	66
	B5P211	931
	FIXA11	772
	IB5M11	1.442
	IMAB11	5.231
	IMBB11	123
	IRFM11	303
	Total	7.683

Evolução Anual do Patrimônio da Indústria

Yearly Evolution of Outstanding Shares



Evolução do Patrimônio Líquido por ETF (R\$ milhões)

Evolution of Net Equity (BRL Millions)

Produto	ETF	jan/21	fev/21	mar/21	abr/21	mai/21	jun/21	jul/21	ago/21	set/21	out/21	nov/21	dez/21	
ETF de RV - Local	BBOV11	591,2	572,0	546,8	541,4	551,1	558,1	669,5	746,9	772,5	829,3	955,5	1.011,3	
	BBSD11	36,2	34,3	35,7	36,2	37,5	31,9	35,7	30,5	29,2	16,2	16,3	16,7	
	BOVA11	14.086,8	15.338,4	14.738,2	12.493,2	14.447,4	13.602,9	12.876,2	14.525,0	15.626,3	17.687,0	18.279,3	16.648,4	
	BOVB11	2.302,3	2.200,5	2.187,8	2.241,4	2.237,6	2.125,9	1.953,9	1.597,7	1.597,0	1.475,1	1.342,2	1.394,2	
	BOVS11						204,1	151,0	146,2	136,5	128,8	124,6	48,5	
	BOVV11	5.400,0	5.089,3	7.882,0	7.630,7	7.446,7	7.300,6	7.624,8	8.397,7	7.449,6	7.055,9	5.108,0	4.929,3	
	BOVX11						19,0	119,8	349,3	364,2	408,2	357,2	315,1	
	BRAX11	67,6	65,5	69,0	71,2	74,6	75,4	72,9	70,4	74,6	70,1	59,0	61,6	
	CMDB11											10,4	11,2	
	DIVO11	305,6	305,6	325,5	322,3	343,2	336,6	375,8	373,7	362,1	342,6	401,3	430,2	
	ECOO11	57,5	53,4	55,7	55,9	58,6	58,5	57,1	55,0	51,5	38,9	37,4	37,6	
	ESGB11	143,7	146,3	154,8	157,8	166,8	167,9	159,7	157,1	147,6	136,8	133,3	103,1	
	FIND11	95,4	216,4	244,8	277,0	377,1	336,1	325,4	467,7	402,9	361,2	355,1	369,5	
	GENB11							9,8	12,8	11,8	14,2	14,1	13,6	
	GOVE11	30,7	29,4	31,1	32,3	33,8	22,7	22,1	21,2	19,8	18,4	17,9	18,5	
	GURU11												39,7	
	IBOB11								77,2	173,9	162,6	103,2	101,6	105,0
	ISUS11	32,3	30,8	32,0	31,6	33,2	29,4	32,3	28,1	27,2	25,3	21,3	21,9	
	MATB11	30,0	39,1	44,4	57,3	68,8	95,7	94,5	93,1	64,2	59,2	51,6	73,2	
	PIBB11	2.036,9	1.999,0	2.299,9	2.447,8	2.609,4	2.571,1	2.550,7	2.643,9	2.601,6	2.587,3	2.739,6	2.847,8	
	SMAB11									9,8	8,7	8,2	8,7	
	SMAC11	787,8	804,1	909,0	1.003,1	1.201,9	1.388,6	1.393,8	1.337,8	1.088,5	630,8	574,2	520,9	
	SMAL11	1.807,0	1.825,0	1.782,6	1.923,3	1.885,3	1.952,3	1.721,2	1.676,8	1.470,5	1.408,1	1.336,7	1.700,7	
	TECB11									0,0	27,7	19,1	17,2	
	TRIG11											122,6	97,2	
	XBOV11	119,0	113,2	119,8	123,4	129,2	130,3	125,0	122,3	114,4	107,7	104,8	108,0	
	XFIX11	20,6	20,7	22,1	36,7	38,8	37,8	38,2	30,2	29,8	31,7	30,2	32,7	
XMAL11								19,1	19,0	17,7	14,1	13,5	13,2	
Total geral		27.950,6	28.883,1	31.481,0	29.482,6	31.741,0	31.044,8	30.505,5	33.076,1	32.632,0	33.586,2	32.334,8	30.994,6	

nota: os dados de patrimônio líquido de determinados ETFs podem não estar disponíveis na data de lançamento do boletim mensal.

Evolução do Patrimônio Líquido por ETF (R\$ milhões)

Evolution of Net Equity (BRL Millions)

Produto	ETF	jan/21	fev/21	mar/21	abr/21	mai/21	jun/21	jul/21	ago/21	set/21	out/21	nov/21	dez/21	
ETF de RV - Internacional	ACWI11	1,0	6,3	9,8	15,6	25,3	129,2	206,6	291,3	504,3	542,9	405,9	189,5	
	ALUG11										77,6	77,4	83,3	
	ASIA11						2,0	5,8	5,8	5,9	7,2	7,0	8,9	
	BITH11								69,0	71,8	128,0	208,4	183,1	
	BTEK11												5,1	
	DNAI11							10,5	11,0	11,5	11,3	11,6	11,0	10,9
	EMEG11							2,4	4,3	4,3	6,3	5,6	6,8	8,8
	ESGD11												37,8	68,6
	ESGE11												10,7	27,5
	ESGU11												21,3	86,4
	ETHE11									118,9	105,1	156,1	188,7	171,9
	EURP11	15,6	64,1	286,2	336,7	345,2	345,0	370,2	394,1	408,3	432,5	324,9	171,3	
	GOLD11	63,7	78,7	105,2	147,0	219,4	294,0	474,3	485,5	526,3	606,8	592,7	589,7	
	HASH11				972,3	1.426,6	1.498,8	1.790,8	2.092,4	1.993,6	2.864,0	2.709,7	2.170,2	
	HTEK11						10,1	10,7	16,5	16,5	17,4	17,0	17,9	
	IVVB11	3.203,6	3.408,4	4.080,5	4.542,4	4.798,5	4.759,5	4.979,4	5.290,9	5.700,5	6.245,4	6.294,0	6.142,3	
	JOGO11													44,3
	MILL11							10,3	10,8	11,1	11,1	12,0	18,2	18,5
	NASD11					20,5	43,0	61,0	87,4	107,6	159,5	156,5	155,3	
	QBTC11							120,4	144,7	168,8	151,1	278,3	269,2	231,8
	QETH11									133,0	120,2	192,0	224,8	184,1
	REVE11								15,6	10,8	10,8	12,5	12,6	12,6
	SHOT11							10,4	14,1	14,4	14,5	15,7	13,9	12,8
SPXB11										5,3	6,4	6,1	6,3	
SPXI11	1.570,2	1.817,5	2.359,7	2.572,3	2.692,8	3.141,7	3.182,4	3.642,2	3.644,3	3.871,1	3.386,1	2.858,0		
TECK11				29,6	56,7	62,8	68,4	70,8	86,4	91,8	97,5	94,8		
USTK11								51,3	43,2	68,9	73,6	71,7	77,1	
WRLD11											10,4	20,2	24,0	
XINA11	133,2	265,7	333,6	358,9	410,2	471,3	512,4	634,3	520,3	511,8	448,3	398,1		
YDRO11									10,4	12,0	11,1	16,0		
ETF de RF - Local	B5MB11	186,8	183,4	180,0	181,3	183,2	184,3	183,6	179,3	178,1	169,1	177,9	177,3	
	B5P211	162,5	161,7	161,9	163,8	165,0	164,6	164,8	192,3	194,2	219,2	223,5	223,4	
	FIXA11	165,9	151,0	148,5	149,8	149,9	149,9	133,1	131,1	129,7	124,5	127,6	126,1	
	IB5M11	855,2	896,7	913,5	922,8	940,3	943,7	939,6	916,8	910,3	874,4	911,4	1.119,3	
	IMAB11	2.273,6	2.330,7	2.351,4	2.395,5	2.410,0	2.372,4	2.387,5	2.360,6	2.372,1	2.298,7	2.360,3	2.017,3	
	IMBB11	887,0	875,3	869,4	876,1	884,9	886,2	885,4	878,9	877,0	851,8	878,6	878,2	
	IRFM11	209,4	206,6	204,3	206,5	206,7	207,0	206,0	204,4	203,3	197,8	201,4	205,9	
Total geral		9.727,8	10.446,2	12.004,1	13.870,6	14.935,1	15.819,5	16.813,8	18.459,7	18.965,5	21.077,5	20.529,9	18.816,2	

nota: os dados de patrimônio líquido de determinados ETFs podem não estar disponíveis na data de lançamento do boletim mensal.

Empréstimo de ETF - principais métricas - dezembro de 2021

ETF Lending - major metrics

Produto	ETF	Índice	Estoque de contratos em aberto (R\$ mil) / Open Interest (BRL Thousand)	Patrimônio Líquido (R\$ Milhões) / Net Equity (BRL Millions)	% do ETF emprestado / % of ETF lent	Taxa média do doador (% a.a.) / Average lender fee (% p.a.) ¹	Taxa média do tomador (% a.a.) / Average borrower fee (% p.a.) ¹
Empréstimo de ETF de RV - Internacional	ACWI11	MSCI ACWI	2	189	0,00%	3,6%	3,6%
	ALUG11	MSCI US IMI Real Estate 25/50 Index	5	83	0,01%	3,9%	3,9%
	ASIA11	MSCI AC Asia ex Japan	0	9	0,00%	6,6%	6,6%
	BITH11	Nasdaq Bitcoin Reference Price	5.482	183	2,99%	2,7%	2,7%
	DNAI11	MSCI USA IMI GENOMIC INNOVATION SELECT 50	0	11	0,00%	4,0%	4,0%
	ESGD11	MSCI EAFE Extended ESG Focus Index	1.728	69	2,52%	1,2%	1,2%
	ESGE11	MSCI Emerging Markets Extended ESG Focus Index	116	28	0,42%	1,5%	1,5%
	ESGU11	MSCI USA Extended ESG Focus Index	7	86	0,01%	5,9%	5,9%
	ETHE11	Nasdaq Ether Reference Price	10.480	172	6,10%	1,6%	1,6%
	EURP11	MSCI Europe	140	171	0,08%	5,0%	5,0%
	GOLD11	LBMA Gold Price	2.589	590	0,44%	4,7%	4,7%
	HASH11	Nasdaq Crypto Index - NCI	32.940	2.170	1,52%	1,0%	1,0%
	HTEK11	Morningstar US Exponential Technologies Healthcare Index	0	18	0,00%	2,0%	2,0%
	IVVB11	S&P 500 - SPX	284.215	6.142	4,63%	1,8%	1,8%
	JOGO11	MVIS Video Gaming & E-sports Index	0	44	0,00%	5,0%	5,0%
	NASD11	Nasdaq 100 - NDX	27.336	155	17,60%	9,9%	9,9%
	QBTC11	CME CF Bitcoin Reference Rate	3.584	232	1,55%	12,9%	12,9%
	QETH11	CME CF Ether-Dollar Reference Rate	41	184	0,02%	5,1%	5,1%
	SHOT11	S&P KENSHO MOONSHOTS	0	13	0,00%	3,2%	3,2%
	SPXB11	S&P 500	526	6	8,37%	4,0%	4,0%
	SPXI11	S&P 500 - SPX	22.156	2.858	0,78%	1,5%	1,5%
	TECK11	NYSE FANG+ Index - NYFANG	11	95	0,01%	3,2%	3,2%
	USTK11	MSCI US Investable Market Information Technology 25/50 Index	1	77	0,00%	2,3%	2,3%
	WRLD11	FTSE Global All Cap Index	0	24	0,00%	3,3%	3,3%
XINA11	MSCI China	3.326	398	0,84%	5,7%	5,7%	

Empréstimo de ETF - principais métricas - dezembro de 2021

ETF Lending - major metrics

Produto	ETF	Índice	Estoque de contratos em aberto (R\$ mil) / Open Interest (BRL Thousand)	Patrimônio Líquido (R\$ Milhões) / Net Equity (BRL Millions)	% do ETF emprestado / % of ETF lent	Taxa média do doador (% a.a.) / Average lender fee (% p.a.) ¹	Taxa média do tomador (% a.a.) / Average borrower fee (% p.a.) ¹
Empréstimo de ETF de RV - Local	BBOV11	Índice Bovespa B3 - Ibovespa B3	310	1.011	0,03%	3,5%	3,5%
	BBSD11	S&P Dividend Aristocrats Brasil Index - SPBRDABP	463	17	2,78%	5,0%	5,0%
	BOVA11	Índice Bovespa B3 - Ibovespa B3	9.659.918	16.648	58,02%	0,9%	0,9%
	BOVB11	Índice Bovespa B3 - Ibovespa B3	70.841	1.394	5,08%	0,6%	0,6%
	BOVS11	Índice Bovespa B3 - Ibovespa B3	4	48	0,01%	0,5%	0,5%
	BOVV11	Índice Bovespa B3 - Ibovespa B3	3.396.977	4.929	68,91%	1,4%	1,4%
	BOVX11	Índice Bovespa B3 - Ibovespa B3	86.482	315	27,45%	1,2%	1,2%
	BRAX11	Índice Brasil 100 - IBrX 100 B3	41	62	0,07%	5,7%	5,7%
	DIVO11	Índice Dividendos BM&FBOVESPA - IDIV B3	124	430	0,03%	3,6%	3,6%
	ECOO11	Índice Carbono Eficiente - ICO2 B3	0	38	0,00%		
	FIND11	Índice BM&FBOVESPA Financeiro - IFNC B3	109	369	0,03%	5,8%	5,8%
	GOVE11	Índice de Governança Corporativa Trade - IGCT B3	4	19	0,02%	5,0%	5,0%
	GURU11	Teva Grandes Gurus do Mercado	6	40	0,02%	5,0%	5,0%
	IBOB11	Índice Bovespa B3 - Ibovespa B3	149	105	0,14%	2,0%	2,0%
	ISUS11	Índice de Sustentabilidade Empresarial - ISE B3	4	22	0,02%	5,0%	5,0%
	MATB11	Índice de Materiais Básicos BM&FBOVESPA - IMAT B3	2.708	73	3,70%	6,7%	6,7%
	PIBB11	Índice Brasil 50 - IBrX 50 B3	3.180	2.848	0,11%	3,4%	3,4%
	SMAB11	SMLL B3 Small Cap	410	9	4,73%	10,0%	10,0%
	SMAC11	Índice Small Cap - SMLL B3	432.407	521	83,02%	3,1%	3,1%
	SMAL11	Índice Small Cap - SMLL B3	506.037	1.701	29,75%	4,0%	4,0%
	TECB11	Índice de Ações Tech Brasil	0	17	0,00%	2,0%	2,0%
	TRIG11	Teva Ações Micro CAP	7	97	0,01%	2,2%	2,2%
	XBOV11	Índice Bovespa B3 - Ibovespa B3	29	108	0,03%	1,3%	1,3%
	XFIX11	Índice IFIX L B3 Fundos de Investimentos Imobiliários de Alta Li..	509	33	1,56%	2,8%	2,8%
XMAL11	Índice Small Cap B3	23	13	0,17%	5,2%	5,2%	

Negociação por Mercado (R\$ mil) - dezembro de 2021

Trading by Market (BRL Thousand) - December 2021

Produto / Product	ETF	Exercício de Opções / Options Exercise	Opções / Options	Termo / Forward	Total
ETF de Renda Variável	BOVA11	595.055	471.659	155.643	1.222.357
	BOVV11	85.299	4.249	53	89.601
	DIVO11			13	13
	ETHE11			441	441
	FIND11			40	40
	HASH11			1.991	1.991
	IVVB11	10	26	1.120	1.156
	PIBB11		69		69
	QBTC11			59	59
	QETH11			9	9
	SMAL11	4	14.358	6.904	21.266
	Total		680.368	490.360	166.273

Negociação por Mercado (R\$ mil) - 2021

Trading by Market (BRL Thousand) - 2021

Produto / Product	ETF	Exercício de Opções / Options Exercise	Opções / Options	Termo / Forward	Total
ETF de Renda Variável	BOVA11	10.783.395	6.158.475	1.405.206	18.347.077
	BOVV11	567.379	70.054	5.198	642.631
	BRAX11			21	21
	DIVO11			95	95
	ETHE11			1.378	1.378
	FIND11			44	44
	GOLD11			1.197	1.197
	GOVE11			0	0
	HASH11			26.447	26.447
	ISUS11			1	1
	IVVB11	10	31	19.246	19.287
	MATB11			1.347	1.347
	NASD11			480	480
	PIBB11		69	5	74
	QBTC11			902	902
	QETH11			1.392	1.392
	SMAL11	91.761	65.312	38.841	195.913
	TECK11			42	42
	TRIG11			105	105
XBOV11			0	0	
XINA11			2.950	2.950	
Total		11.442.545	6.293.941	1.504.896	19.241.381

Cotação de ETF - Fechamento 30/12/2021

ETF Closing Price - Last day of the month

Produto	Código	Índice	Segmento	Mês/Month	Varição YTD	Varição 12M
ETF de RV - Local	BBOV11	Índice Bovespa B3 - Ibovespa B3	Ações - Amplo	3,3%	-11,8%	-4,7%
	BBSD11	S&P Dividend Aristocrats Brasil Index - SPBRDABP	Ações - Dividendos	2,5%	-11,1%	-4,9%
	BOVA11	Índice Bovespa B3 - Ibovespa B3	Ações - Amplo	2,5%	-12,1%	-5,3%
	BOVB11	Índice Bovespa B3 - Ibovespa B3	Ações - Amplo	2,8%	-11,9%	-5,0%
	BOVS11	Índice Bovespa B3 - Ibovespa B3	Ações - Amplo	2,6%		
	BOVV11	Índice Bovespa B3 - Ibovespa B3	Ações - Amplo	2,6%	-11,9%	-5,1%
	BOVX11	Índice Bovespa B3 - Ibovespa B3	Ações - Amplo	3,0%		
	BRA11	Índice Brasil 100 - IBrX 100 B3	Ações - Amplo	3,1%	-11,2%	-4,6%
	CMDB11	Índice Teva Ações Commodities Brasil	Ações - Commodities	7,6%		
	DIVO11	Índice Dividendos BM&FBOVESPA - IDIV B3	Ações - Dividendos	1,3%	-6,5%	0,7%
	ECOO11	Índice Carbono Eficiente - ICO2 B3	ESG	1,9%	-20,3%	-14,7%
	ESGB11	Índice S&P/B3 Brasil ESG	ESG	2,6%	-12,8%	-8,3%
	FIND11	Índice BM&FBOVESPA Financeiro - IFNC B3	Ações - Financeiro	-3,8%	-24,8%	-16,9%
	GENB11	S&P/B3 Ingenius Index	Ações - Amplo	-1,9%		
	GOVE11	Índice de Governança Corporativa Trade - IGCT B3	Ações - Governança Corporativa	3,8%	-11,4%	-4,5%
	GURU11	Teva Grandes Gurus do Mercado	Ações - Amplo			
	IBOB11	Índice Bovespa B3 - Ibovespa B3	Ações - Amplo	3,3%		
	ISUS11	Índice de Sustentabilidade Empresarial - ISE B3	ESG	2,0%	-12,1%	-7,4%
	MATB11	Índice de Materiais Básicos BM&FBOVESPA - IMAT B3	Ações - Materiais Básicos	11,5%	11,8%	24,2%
	PIBB11	Índice Brasil 50 - IBrX 50 B3	Ações - Amplo	3,7%	-10,4%	-3,4%
	SMAB11	SMLL B3 Small Cap	Ações - Small Caps	5,6%		
	SMAC11	Índice Small Cap - SMLL B3	Ações - Small Caps	4,1%	-16,3%	-11,2%
	SMAL11	Índice Small Cap - SMLL B3	Ações - Small Caps	4,1%	-16,3%	-11,7%
	TECB11	Índice de Ações Tech Brasil	Ações - Tecnologia	1,5%		
	TRIG11	Teva Ações Micro CAP	Ações - Small Caps	7,8%		
	XBOV11	Índice Bovespa B3 - Ibovespa B3	Ações - Amplo	2,9%	-11,9%	-5,2%
	XFIX11	Índice IFIX L B3 Fundos de Investimentos Imobiliários de Alta Liquidez	Fundos Imobiliários	11,4%	-2,6%	
	XMAL11	Índice Small Cap B3	Ações - Amplo	4,6%		

Nota:

Varição no mês - Variação entre o preço de fechamento em 30/12/2021 e 30/11/2021

Varição no ano - Variação entre o preço de fechamento em 30/12/2021 e 01/01/2021

Varição nos últimos 12 meses - Variação entre o preço de fechamento em 30/12/2021 e 30/11/2020

Cotação de ETF - Fechamento 30/12/2021

ETF Closing Price - Last day of the month

Produto	Código	Índice	Segmento	Mês/Month	Varição YTD	Varição 12M
ETF de RF - Local	B5MB11	IMA-B5	Inflação	-0,4%	-6,4%	0,5%
	B5P211	IMA-B5 P2	Inflação	0,0%	3,6%	4,8%
	FIXA11	S&P/B3 Índice de Futuros de Taxa de Juros - DI 3 anos ER - SPBDI1FP	Juros Pré Fixados	2,8%	-6,5%	-3,8%
	IB5M11	IMA-B5+	Inflação	-4,1%	-7,9%	-3,9%
	IMAB11	IMA-B	Inflação	-1,2%	-3,0%	1,6%
	IMBB11	IMA-B	Inflação	0,0%	-1,8%	3,0%
	IRFM11	IRF-M P2	Títulos Públicos Pré Fixados	2,2%	-2,5%	-0,7%
ETF de RV - Internacional	ACWI11	MSCI ACWI	Ações - Amplo	2,8%		
	ALUG11	MSCI US IMI Real Estate 25/50 Index	Ações - Amplo	8,4%		
	ASIA11	MSCI AC Asia ex Japan	Ações - Amplo	-0,1%		
	BITH11	Nasdaq Bitcoin Reference Price	Criptomoedas - Bitcoin	-18,5%		
	BTEK11	S&P Biotechnology Select Industry Index	Ações - Tecnologia			
	DNAI11	MSCI USA IMI GENOMIC INNOVATION SELECT 50	Ações - Amplo	-0,3%		
	EMEG11	iShares MSCI Emerging Markets	Ações - Amplo	0,4%		
	ESGD11	MSCI EAFE Extended ESG Focus Index	ESG	3,4%		
	ESGE11	MSCI Emerging Markets Extended ESG Focus Index	ESG	-0,4%		
	ESGU11	MSCI USA Extended ESG Focus Index	ESG	3,8%		
	ETHE11	Nasdaq Ether Reference Price	Criptomoedas - Ether	-22,5%		
	EURP11	MSCI Europe	Ações - Amplo	3,5%		
	GOLD11	LBMA Gold Price	Ouro	1,9%	2,4%	
	HASH11	Nasdaq Crypto Index - NCI	Criptomoedas	-21,1%		
	HTEK11	Morningstar US Exponential Technologies Healthcare Index	Ações - Amplo	5,7%		
	IVVB11	S&P 500 - SPX	Ações - Amplo	4,6%	39,8%	39,1%
	JOGO11	MVIS Video Gaming & E-sports Index	Ações - Tecnologia			
	MILL11	MSCI USA IMI MILLENNIALS SELECT 50	Ações - Amplo	0,9%		
	NASD11	Nasdaq 100 - NDX	Ações - Amplo	1,0%		
	QBTC11	CME CF Bitcoin Reference Rate	Criptomoedas - Bitcoin	-19,7%		
	QETH11	CME CF Ether-Dollar Reference Rate	Criptomoedas - Ether	-21,1%		
	REVE11	RUSSELL 1000 GREEN REVENUES 50	ESG	0,4%		
	SHOT11	S&P KENSHO MOONSHOTS	Ações - Amplo	-7,1%		
	SPXB11	S&P 500	Ações - Amplo	3,6%		
	SPXI11	S&P 500 - SPX	Ações - Amplo	3,9%	38,3%	35,7%
	TECK11	NYSE FANG+ Index - NYFANG	Ações - Tecnologia	-2,7%		
	USTK11	MSCI US Investable Market Information Technology 25/50 Index	Ações - Amplo	4,0%		
WRLD11	FTSE Global All Cap Index	Ações - Amplo	5,6%			
XINA11	MSCI China	Ações - Amplo	-3,4%	-16,1%		
YDRO11	S&P Kensho Hydrogen Economy Index	Hidrogênio	-5,2%			

Nota:

Varição no mês - Variação entre o preço de fechamento em 30/12/2021 e 30/11/2021

Varição no ano - Variação entre o preço de fechamento em 30/12/2021 e 01/01/2021

Varição nos últimos 12 meses - Variação entre o preço de fechamento em 30/12/2021 e 30/11/2020

Produto	Ticker	Índice	Gestor	Volume Negociado (R\$ milhões) / Trading Value (BRL Million)	ADTV (R\$ mil) / ADTV (BRL Thousand)	Patrimônio Líquido (R\$ Milhões) / Net Equity (BRL Millions)
ETF de RV - Local	BBOV11	Índice Bovespa B3 - Ibovespa B3	BB DTVM	47,55	2.264	1.011,30
	BBSD11	S&P Dividend Aristocrats Brasil Index - SPBRDABP	BB DTVM	4,28	204	16,69
	BOVA11	Índice Bovespa B3 - Ibovespa B3	BlackRock	16.665,03	793.573	16.648,40
	BOVB11	Índice Bovespa B3 - Ibovespa B3	Bradesco Asset Management	220,50	10.500	1.394,17
	BOVS11	Índice Bovespa B3 - Ibovespa B3	Safra Asset Management	46,36	2.208	48,45
	BOVV11	Índice Bovespa B3 - Ibovespa B3	Itaú Asset Management	5.780,68	275.271	4.929,32
	BOVX11	Índice Bovespa B3 - Ibovespa B3	XP Inc	373,14	17.769	315,07
	BRAX11	Índice Brasil 100 - IBrX 100 B3	BlackRock	8,89	423	61,61
	CMDB11	Índice Teva Ações Commodities Brasil	BTG Pactual Asset Management	8,01	381	11,20
	DIVO11	Índice Dividendos BM&FBOVESPA - IDIV B3	Itaú Asset Management	197,55	9.407	430,19
	ECOO11	Índice Carbono Eficiente - ICO2 B3	BlackRock	0,62	30	37,57
	ESGB11	Índice S&P/B3 Brasil ESG	BTG Pactual Asset Management	3,34	159	103,05
	FIND11	Índice BM&FBOVESPA Financeiro - IFNC B3	Itaú Asset Management	146,68	6.985	369,47
	GENB11	S&P/B3 Ingenius Index	BTG Pactual Asset Management	9,47	451	13,61
	GOVE11	Índice de Governança Corporativa Trade - IGCT B3	Itaú Asset Management	1,31	63	18,50
	GURU11	Teva Grandes Gurus do Mercado	EQI Asset	0,27	13	39,65
	IBOB11	Índice Bovespa B3 - Ibovespa B3	BTG Pactual Asset Management	15,89	757	105,00
	ISUS11	Índice de Sustentabilidade Empresarial - ISE B3	Itaú Asset Management	0,88	42	21,91
	MATB11	Índice de Materiais Básicos BM&FBOVESPA - IMAT B3	Itaú Asset Management	31,74	1.511	73,18
	PIBB11	Índice Brasil 50 - IBrX 50 B3	Itaú Asset Management	62,77	2.989	2.847,84
	SMAB11	SMLL B3 Small Cap	BTG Pactual Asset Management	0,17	8	8,66
	SMAC11	Índice Small Cap - SMLL B3	Itaú Asset Management	444,84	21.183	520,87
	SMAL11	Índice Small Cap - SMLL B3	BlackRock	2.138,59	101.837	1.700,70
	TECB11	Índice de Ações Tech Brasil	Magnetis Gestora de Recursos	6,73	320	17,15
	TRIG11	Teva Ações Micro CAP	Trígono Capital Ltda.	41,60	1.981	97,16
	XBOV11	Índice Bovespa B3 - Ibovespa B3	Caixa Econômica Federal	1,86	89	107,97
	XFIX11	Índice IFIX L B3 Fundos de Investimentos Imobiliários ..	XP Inc	5,00	238	32,67
	XMAL11	Índice Small Cap B3	XP Inc	2,37	113	13,23

Produto	Ticker	Índice	Gestor	Volume Negociado (R\$ milhões) / Trading Value (BRL Million)	ADTV (R\$ mil) / ADTV (BRL Thousand)	Patrimônio Líquido (R\$ Milhões) / Net Equity (BRL Millions)
ETF de RF - Local	B5MB11	IMA-B5	Bradesco Asset Management	0,39	18	177,26
	B5P211	IMA-B5 P2	Itaú Asset Management	8,73	416	223,42
	FIXA11	S&P/B3 Índice de Futuros de Taxa de Juros - DI 3 anos ER - SPBDI1FP	Mirae Asset Management	7,34	350	126,10
	IB5M11	IMA-B5+	Itaú Asset Management	13,72	653	1.119,30
	IMAB11	IMA-B	Itaú Asset Management	46,28	2.204	2.017,28
	IMBB11	IMA-B	Bradesco Asset Management	38,49	1.833	878,22
	IRFM11	IRF-M P2	Itaú Asset Management	8,30	395	205,86
ETF de RV - Internacional	ACWI11	MSCI ACWI	XP Inc	269,02	12.811	189,47
	ALUG11	MSCI US IMI Real Estate 25/50 Index	Investo	12,60	600	83,29
	ASIA11	MSCI AC Asia ex Japan	XP Inc	17,47	832	8,92
	BITH11	Nasdaq Bitcoin Reference Price	Hashdex	75,22	3.582	183,11
	BTEK11	S&P Biotechnology Select Industry Index	Investo	3,40	162	5,06
	DNAI11	MSCI USA IMI GENOMIC INNOVATION SELECT 50	Itaú Asset Management	1,59	76	10,91
	EMEG11	iShares MSCI Emerging Markets	XP Inc	25,43	1.211	8,78
	ESGD11	MSCI EAFE Extended ESG Focus Index	XP Inc	41,30	1.967	68,57
	ESGE11	MSCI Emerging Markets Extended ESG Focus Index	XP Inc	21,97	1.046	27,53
	ESGU11	MSCI USA Extended ESG Focus Index	XP Inc	85,96	4.093	86,35
	ETHE11	Nasdaq Ether Reference Price	Hashdex	280,51	13.358	171,92
	EURP11	MSCI Europe	XP Inc	164,68	7.842	171,34
	GOLD11	LBMA Gold Price	XP Inc	171,38	8.161	589,68
	HASH11	Nasdaq Crypto Index - NCI	Hashdex	1.014,49	48.309	2.170,22
	HTEK11	Morningstar US Exponential Technologies Healthcare Index	Itaú Asset Management	3,28	156	17,86
	IVVB11	S&P 500 - SPX	BlackRock	2.442,77	116.322	6.142,29
	JOGO11	MVIS Video Gaming & E-sports Index	Investo	9,09	433	44,31
	MILL11	MSCI USA IMI MILLENIALS SELECT 50	Itaú Asset Management	1,96	93	18,46
	NASD11	Nasdaq 100 - NDX	XP Inc	111,73	5.320	155,28
	QBTC11	CME CF Bitcoin Reference Rate	QR CAPITAL	120,02	5.715	231,79
	QETH11	CME CF Ether-Dollar Reference Rate	QR CAPITAL	158,33	7.540	184,08
	REVE11	RUSSELL 1000 GREEN REVENUES 50	Itaú Asset Management	0,92	44	12,61
	SHOT11	S&P KENSHO MOONSHOTS	Itaú Asset Management	1,99	95	12,76
	SPXB11	S&P 500	BTG Pactual Asset Management	0,66	31	6,28
	SPXI11	S&P 500 - SPX	Itaú Asset Management	423,32	20.158	2.858,02
	TECK11	NYSE FANG+ Index - NYFANG	Itaú Asset Management	31,08	1.480	94,78
	USTK11	MSCI US Investable Market Information Technology 25/50 Index	Investo	10,84	516	77,06
	WRLD11	FTSE Global All Cap Index	Investo	20,06	955	23,95
	XINA11	MSCI China	XP Inc	126,69	6.033	398,11
	YDRO11	S&P Kensho Hydrogen Economy Index	Itaú Asset Management	2,18	104	15,95

