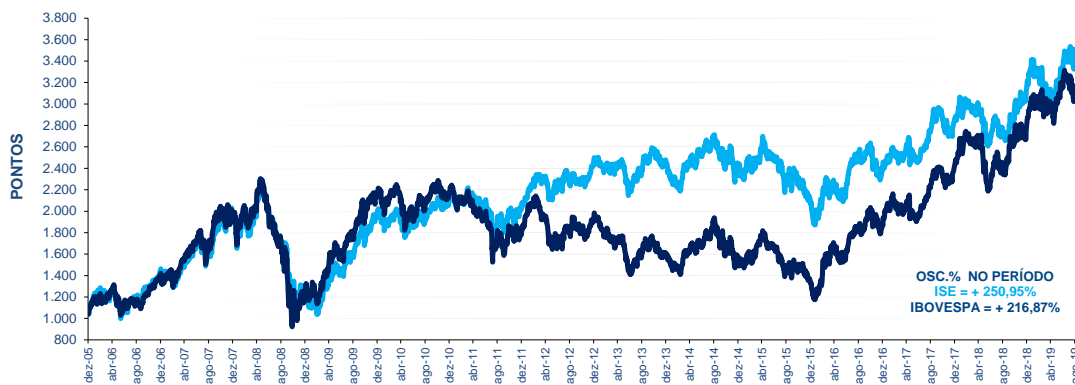
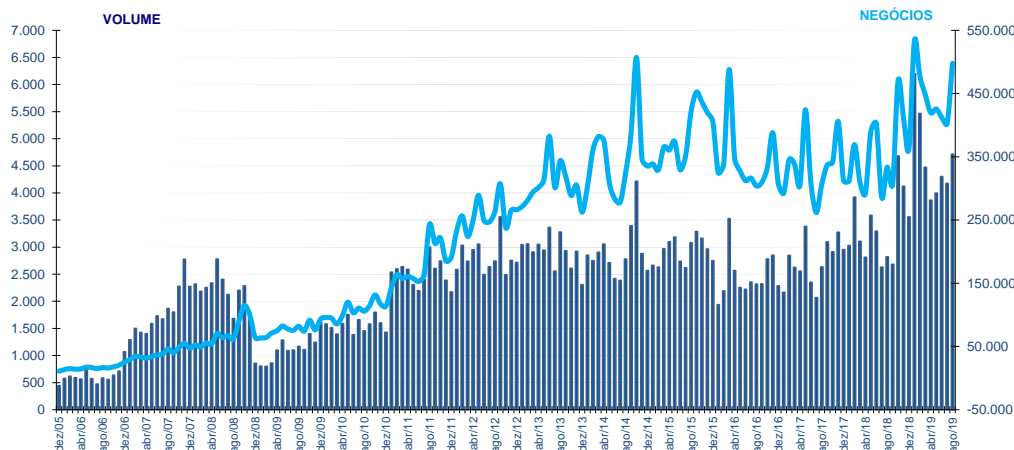


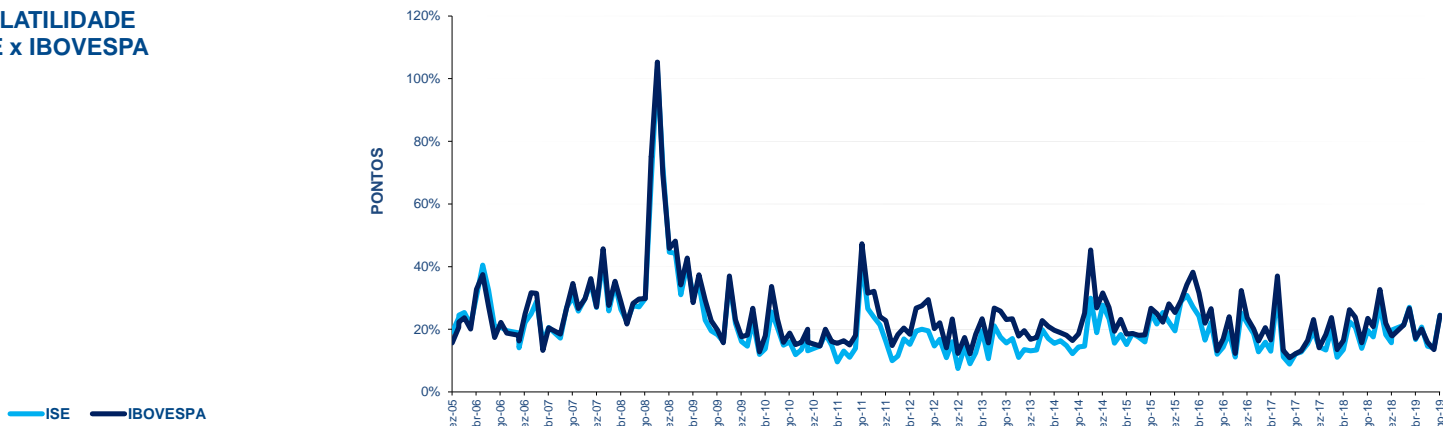
ISE x IBOVESPA
BASE 1.000 = 30/11/2005



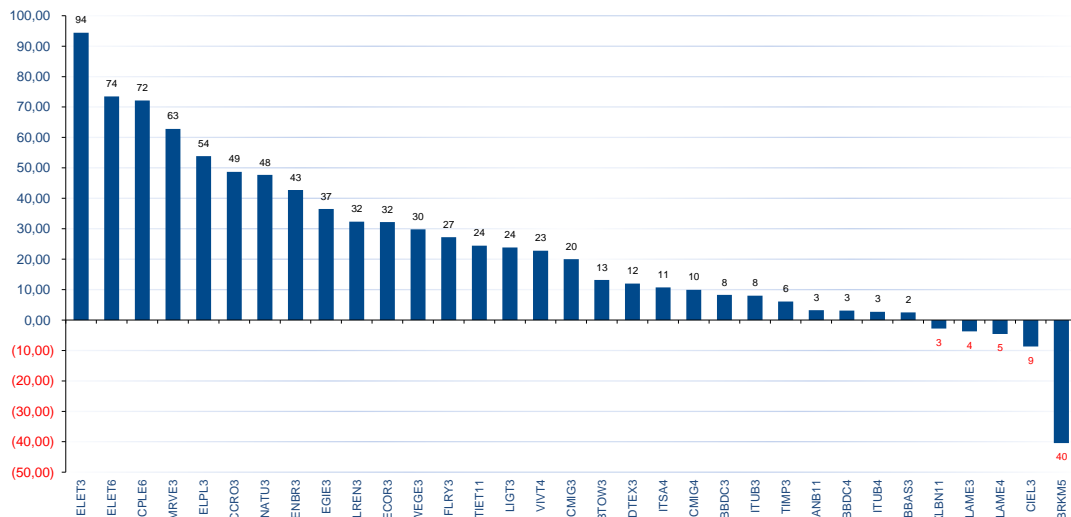
MÉDIAS DIÁRIAS DO VOLUME (R\$ MILHÕES) E Nº DE NEGÓCIOS



VOLATILIDADE ISE x IBOVESPA



LUCRATIVIDADE DAS AÇÕES ÚLTIMOS 12 MESES (Set/2018 a Ago/2019)



CARTEIRA TEÓRICA DE 30/08/2019				LUCRATIVIDADE %	
CÓDIGO	NOME	TIPO	PART. %	MÊS ago/2019	ANO 2019
TIET11	AES TIETE E	UNT N2	0,789	-5,67	24,46
BTOW3	BZW DIGITAL	ON ES NM	2,246	25,33	13,16
BBDC3	BRADESCO	ON N1	0,937	-2,56	8,26
BBDC4	BRADESCO	PN N1	3,552	-4,45	3,09
BBAS3	BRASIL	ON ERJ NM	1,696	-5,30	2,48
BRKM5	BRASKEM	PNA N1	3,453	-17,10	-40,44
CCRO3	CCR SA	ON NM	8,250	8,70	48,71
CMIG3	CEMIG	ON N1	0,907	3,29	20,03
CMIG4	CEMIG	PN N1	3,102	4,38	9,92
CIEL3	CIELO	ON NM	3,777	7,04	-8,68
CPLE6	COPEL	PNB N1	1,124	6,00	72,14
DTEX3	DURATEX	ON NM	1,627	5,41	12,00
ECOR3	ECORODOVIAS	ON NM	1,105	5,26	32,20
ELET3	ELETRORBRAS	ON N1	2,712	16,63	94,44
ELET6	ELETRORBRAS	PNB N1	2,309	18,56	73,50
ELPL3	ELETROPULO	ON NM	0,087	2,03	53,83
ENBR3	ENERGIAS BR	ON NM	1,271	4,20	42,72
EGIE3	ENGIE BRASIL	ON NM	2,481	-6,82	36,52
FLRY3	FLEURY	ON NM	3,333	2,87	27,25
ITSA4	ITAUSA	PN N1	1,556	1,25	10,72
ITUB3	ITAUNIBANCO	ON N1	0,323	2,73	8,03
ITUB4	ITAUNIBANCO	PN N1	4,546	-0,24	2,70
KLBN11	KLABIN S/A	UNT N2	3,960	-5,00	-2,81
LIGT3	LIGHT S/A	ON NM	1,003	4,65	23,86
LAME3	LOJAS AMERIC	ON N1	0,713	3,00	-3,71
LAME4	LOJAS AMERIC	PN N1	3,173	3,20	-4,61
LREN3	LOJAS RENNEN	ON NM	10,017	6,51	32,35
MRVE3	MRV	ON NM	2,593	-2,86	62,84
NATU3	NATURA	ON NM	5,206	7,86	47,70
SANB11	SANTANDER BR	UNT	0,447	-0,58	3,26
VIVT4	TELEF BRASIL	PN	9,779	2,62	22,76
TIMP3	TIM PART S/A	ON NM	4,447	1,72	6,06
WEGE3	WEG	ON NM	7,479	-5,54	29,83

CAPITALIZAÇÃO BURSÁTIL - 30/08/2019		
EMPRESA	EM R\$	EM US\$
ITAUNIBANCO	312.720.860.660,76	82.307.959.325,35
BRADESCO	255.018.614.146,10	67.120.759.632,07
SANTANDER BR	159.631.920.893,00	42.015.034.187,76
BRASIL	132.496.883.004,80	34.873.107.070,80
ITAUSA	103.860.187.910,60	27.335.944.599,30
TELEF BRASIL	86.353.500.346,51	22.728.194.016,56
ELETRORBRAS	62.408.698.301,03	16.425.935.226,89
WEG	47.219.827.477,50	12.428.232.741,35
LOJAS RENNEN	40.199.754.957,90	10.580.453.497,37
ENGIE BRASIL	36.700.429.745,20	9.659.533.017,11
CCR SA	32.825.000.000,00	8.639.522.029,79
TIM PART S/A	29.778.699.491,70	7.837.737.403,72
NATURA	28.604.623.200,88	7.528.721.166,73
LOJAS AMERIC	27.710.540.123,57	7.293.398.990,25
BZW DIGITAL	24.518.454.609,00	6.453.243.830,34
BRASKEM	23.119.199.593,04	6.084.960.676,17
CEMIG	22.906.260.471,42	6.028.915.215,93
CIELO	21.055.316.722,75	5.541.747.834,59
KLABIN S/A	16.751.140.145,65	4.408.890.915,84
COPEL	14.872.376.816,70	3.914.401.436,20
ENERGIAS BR	12.197.692.919,40	3.210.426.098,70
ELETROPULO	9.654.799.705,65	2.541.137.996,96
DURATEX	9.166.144.638,25	2.412.524.250,74
MRV	8.748.551.774,80	2.302.877.237,14
FLEURY	7.601.867.040,00	2.000.807.243,25
ECORODOVIAS	6.927.868.592,00	1.823.411.220,72
LIGHT S/A	6.154.664.715,00	1.619.904.383,59
AES TIETE E	4.988.282.399,28	1.312.913.196,63
TOTAL = 28	1.544.193.160.402,49	406.430.794.441,85

VARIÇÃO %	NO MÊS	NO ANO	12 MESES	ACUM.
ISE	2,21	12,90	27,73	250,96
IBOVESPA	-0,67	15,07	31,90	216,87
IGC	0,99	19,43	38,48	349,82
IBRX 50	-1,03	13,42	29,07	260,02

NOS ÚLTIMOS 12 MESES	
CODIGO	VOLATILIDADE
BTOW3	54,422
CIEL3	52,579
ELET3	51,846
ELET6	43,813
NATU3	41,479
ELPL3	41,269
BRKM5	41,131
MRVE3	37,899
LIGT3	35,993
CPLE6	35,774
CCRO3	35,555
ECOR3	35,430
LAME4	34,621
CMIG3	34,216
DTEX3	33,224
BBAS3	31,950
CMIG4	30,751
LAME3	30,020
LREN3	29,701
ENBR3	29,097
SANB11	28,733
BBDC3	28,608
FLRY3	28,257
BBDC4	27,184
EGIE3	27,055
TIMP3	27,017
KLBN11	26,381
ITUB4	25,647
ITSA4	25,568
WEGE3	25,152
ITUB3	23,386
TIET11	20,657
VIVT4	18,648

CARTEIRA TEÓRICA DE ABERTURA DE 01/08/2019			
CODIGO	PART. % (A)	LUC. % ago/19 (B)	CONTRIBUIÇÃO NO ÍNDICE (A*B)
TIET11	0,853	-5,67	(0,048)
BTOW3	1,652	25,33	0,418
BBDC3	1,013	-2,56	(0,026)
BBDC4	3,820	-4,45	(0,170)
BBAS3	1,873	-5,30	(0,099)
BRKM5	4,109	-17,10	(0,703)
CCRO3	7,608	8,70	0,662
CMIG3	0,910	3,29	0,300
CMIG4	3,069	4,38	0,135
CIEL3	3,693	7,04	0,260
CPLE6	1,111	6,00	0,067
DTEX3	1,567	5,41	0,085
ECOR3	1,048	5,26	0,055
ELET3	2,377	16,63	0,395
ELET6	2,002	18,56	0,372
ELPL3	0,086	2,03	0,002
ENBR3	1,275	4,20	0,054
EGIE3	2,752	-6,82	(0,188)
FLRY3	3,266	2,87	0,094
ITSA4	1,602	1,25	0,020
ITUB3	0,331	2,73	0,009
ITUB4	4,695	-0,24	(0,011)
KLBN11	4,324	-5,00	(0,216)
LIGT3	1,000	4,65	0,047
LAME3	0,723	3,00	0,022
LAME4	3,236	3,20	0,103
LREN3	9,584	6,51	0,624
MRVE3	2,702	-2,86	(0,077)
NATU3	4,813	7,86	0,378
SANB11	0,455	-0,58	(0,003)
VIVT4	9,903	2,62	0,259
TIMP3	4,502	1,72	0,078
WEGE3	8,046	-5,54	(0,446)

NOS ÚLTIMOS 12 MESES	
CODIGO	BETA EM RELAÇÃO AO IBOVESPA
ELET3	1,759
BTOW3	1,548
ELET6	1,466
CIEL3	1,239
BBAS3	1,202
LAME4	1,113
CCRO3	1,108
CMIG4	1,101
LREN3	1,100
MRVE3	1,100
SANB11	1,016
BBDC3	1,006
BBDC4	1,006
CMIG3	0,999
ECOR3	0,990
BBDC4	0,966
NATU3	0,961
DTEX3	0,915
ITSA4	0,910
ITUB4	0,893
LIGT3	0,872
LAME3	0,854
BRKM5	0,853
FLRY3	0,834
WEGE3	0,813
CPLE6	0,805
ITUB3	0,785
EGIE3	0,782
ENBR3	0,777
TIMP3	0,741
VIVT4	0,557
TIET11	0,554
KLBN11	0,531
ELPL3	0,067

INFORMAÇÕES DA CARTEIRA - 30/08/2019	
% DE MAIOR PESO	10,02
% DE MENOR PESO	0,09
% DAS 5 MAIORES	40,73
% DAS 10 MAIORES	61,01

LUCRATIVIDADE MÉDIA % POR SETOR (NO MÊS)	
Construção Civil	-2,86
Comércio	9,51
Energia Elétrica	4,73
Intermediários Financeiros	-1,31
Madeira e Papel	0,20
Máquinas e Equipamentos	-5,54
Prods. de Uso Pessoal e de Limpezz	7,86
Químicos	-17,10
Saúde	2,87
Serviços Financeiros Diversos	7,04
Telecomunicações	2,17
Transporte	6,98