

# Certificado de Operações Estruturadas

## COE001039 – Put Spread + Call Spread

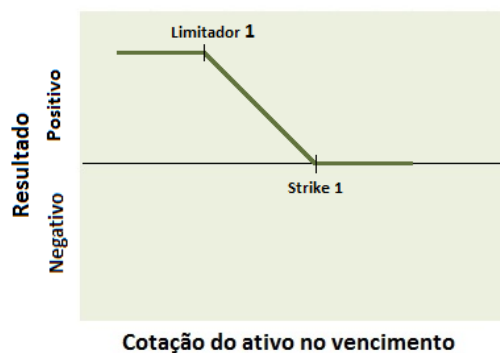
### 1. Descrição

Com este COE, o investidor pode escolher duas maneiras de remunerar o valor investido, ficando comprado ou vendido no ativo de referência.

### 2. Cenários no vencimento

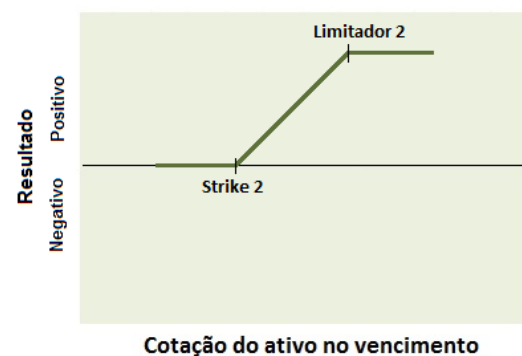
#### Cenários comprador

##### Put Spread – Ativo 1



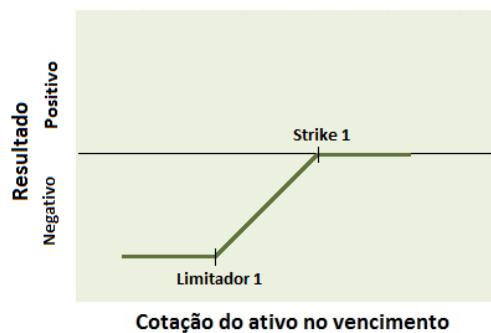
+

##### Call Spread – Ativo 2



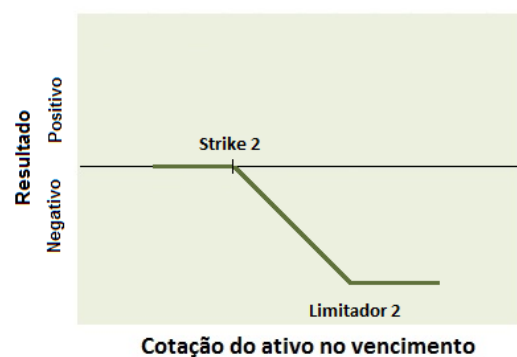
#### Cenários vendedor

##### Put Spread – Ativo 1



+

##### Call Spread – Ativo 2



### Comprador

Cenários	Variação do preço do ativo 1	Variação do preço do ativo 2	Resultado
<b>A</b>	Acima do strike 1	Abaixo do strike 2	Recebe % Capital protegido
<b>B</b>	Acima do strike 1	Entre strike 2 e limitador 2	Recebe % Variação positiva do ativo 2
<b>C</b>	Acima do strike 1	Acima do limitador 2	Recebe % Máx. Variação positiva do ativo 2
<b>D</b>	Entre strike 1 e limitador 1	Abaixo do strike 2	Recebe % Variação negativa do ativo 1
<b>E</b>	Entre strike 1 e limitador 1	Entre strike 2 e limitador 2	Recebe % Variação negativa do ativo 1 + % Variação positiva do ativo 2
<b>F</b>	Entre strike 1 e limitador 1	Acima do limitador 2	Recebe % Variação negativa do ativo 1 + % Máx. Variação positiva do ativo 2
<b>G</b>	Abaixo do limitador 1	Abaixo do strike 2	Recebe % Máx. Variação negativa do ativo 1
<b>H</b>	Abaixo do limitador 1	Entre strike 2 e limitador 2	Recebe % Máx. Variação negativa do ativo 1 + % Variação positiva do ativo 2
<b>I</b>	Abaixo do limitador 1	Acima do limitador 2	Recebe % Máx. Variação negativa do ativo 1 + Máx. Variação positiva do ativo 2

### Vendedor

Cenários	Variação do preço do ativo 1	Variação do preço do ativo 2	Resultado
<b>J</b>	Acima do strike 1	Abaixo do strike 2	Recebe Nominal investido + Remuneração fixa
<b>K</b>	Acima do strike 1	Entre strike 2 e limitador 2	Perde % Variação positiva do ativo 2
<b>L</b>	Acima do strike 1	Acima do limitador 2	Perde % Máx. Variação positiva do ativo 2
<b>M</b>	Entre strike 1 e limitador 1	Abaixo do strike 2	Perde % Variação negativa do ativo 1
<b>N</b>	Entre strike 1 e limitador 1	Entre strike 2 e limitador 2	Perde % Variação negativa do ativo 1 + % Variação positiva do ativo 2
<b>O</b>	Entre strike 1 e limitador 1	Acima do limitador 2	Perde % Variação negativa do ativo 1 + % Máx. Variação positiva do ativo 2
<b>P</b>	Abaixo do limitador 1	Abaixo do strike 2	Perde % Máx. Variação negativa do ativo 1
<b>Q</b>	Abaixo do limitador 1	Entre strike 2 e limitador 2	Perde % Máx. Variação negativa do ativo 1 + % Variação positiva do ativo 2
<b>R</b>	Abaixo do limitador 1	Acima do limitador 2	Perde % Máx. Variação negativa do ativo 1 + % Máx. Variação positiva do ativo 2

### **3. Classe de Ativos**

O COE pode ser referenciado às seguintes classes de ativos:

3.1. Índices nacionais (Ibovespa)

3.2. Taxas de câmbio (dólar americano)

### **4. Modalidade**

Dependendo do percentual de proteção do capital investido, o COE pode ser classificado como:

- a) *“Capital Investido Garantido”* – modalidade na qual o investidor recebe, no mínimo, 100% do capital investido.
- b) *“Perda limitada ao capital investido”* – modalidade na qual o investidor tem a possibilidade de perda parcial, ou total, do capital investido.