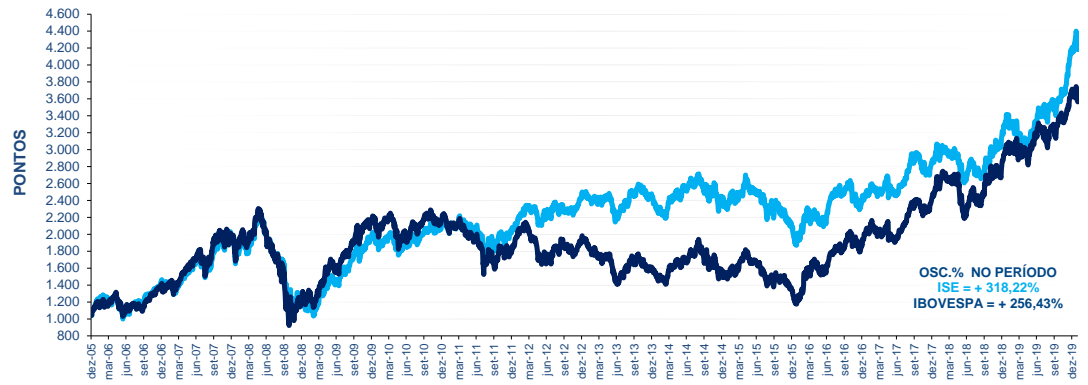
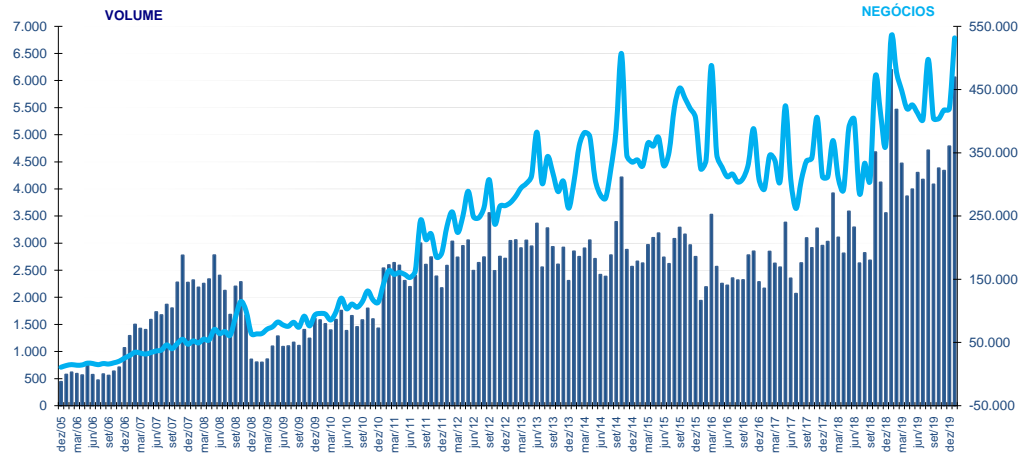


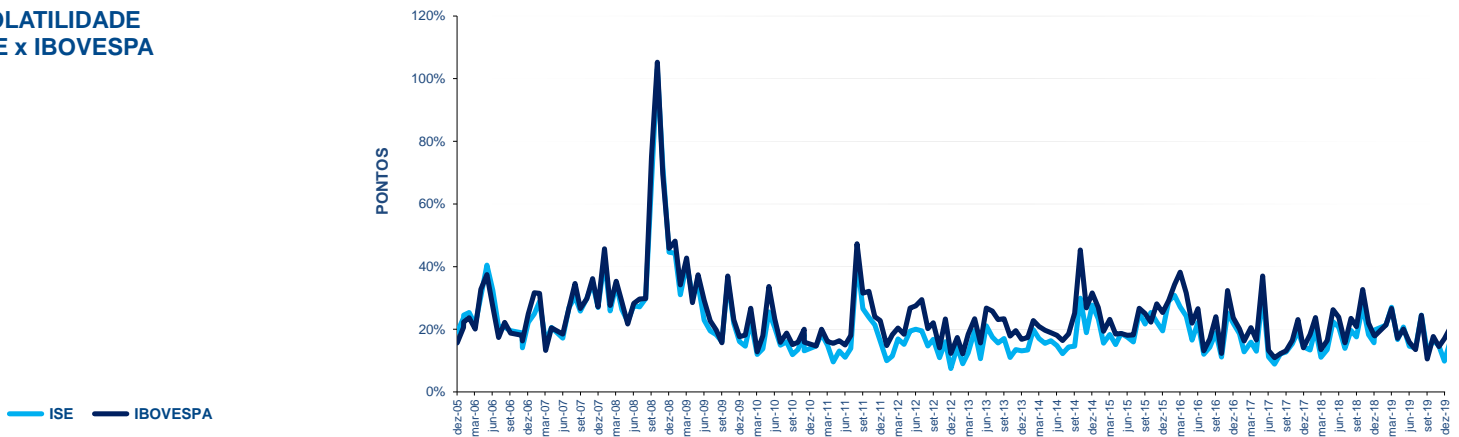
ISE x IBOVESPA  
BASE 1.000 = 30/11/2005



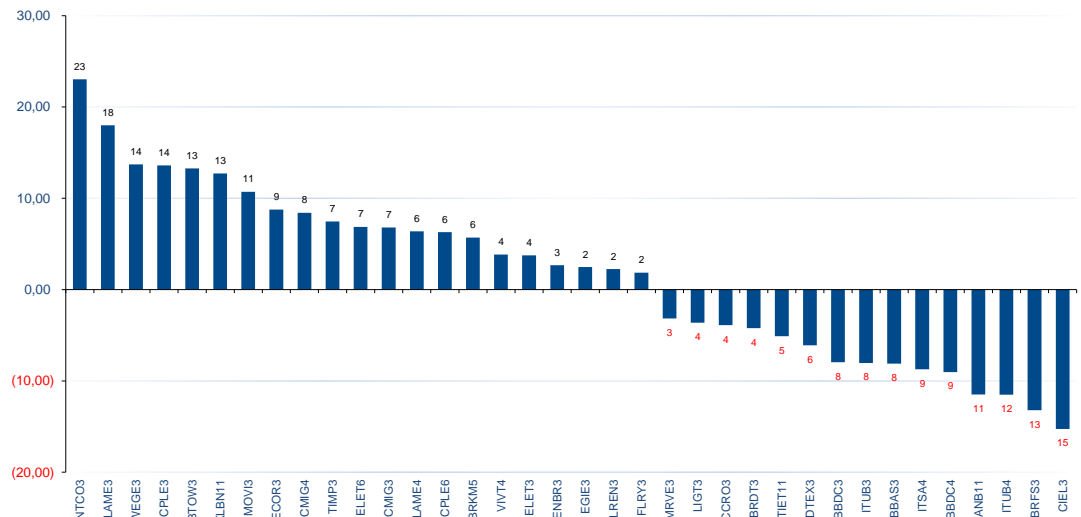
MÉDIAS DIÁRIAS DO VOLUME (R\$ MILHÕES) E Nº DE NEGÓCIOS



VOLATILIDADE ISE x IBOVESPA



LUCRATIVIDADE DAS AÇÕES ÚLTIMOS 12 MESES (Fev/2019 a Jan/2020)



CARTEIRA TEÓRICA DE 31/01/2020				LUCRATIVIDADE %		
CÓDIGO	NOME	TIPO	PART. %	MÊS jan/2020	ANO 2020	
TIET11	AES TIETE E	UNT N2	0,831	-5,10	-5,10	
BTOW3	BZW DIGITAL	ON NM	2,689	13,27	13,27	
BBDC3	BRADESCO	ON N1	1,007	-7,95	-7,95	
BBDC4	BRADESCO	PN N1	3,613	-9,03	-9,03	
BBAS3	BRASIL	ON NM	1,970	-8,10	-8,10	
BRKM5	BRASKEM	PNA N1	2,234	5,70	5,70	
BRFS3	BRF SA	ON NM	6,590	-13,21	-13,21	
CCRO3	CCR SA	ON NM	5,567	-3,90	-3,90	
CMIG3	CEMIG	ON N1	0,703	6,80	6,80	
CMIG4	CEMIG	PN N1	2,608	8,41	8,41	
CIEL3	CIELO	ON EJ NM	2,102	-15,26	-15,26	
CPLE3	COPEL	ON N1	0,833	13,60	13,60	
CPLE6	COPEL	PNB N1	1,668	6,30	6,30	
DTEX3	DURATEX	ON NM	1,182	-6,10	-6,10	
ECOR3	ECORODOVIAS	ON NM	0,834	8,77	8,77	
ELET3	ELETROBRAS	ON N1	2,296	3,76	3,76	
ELET6	ELETROBRAS	PNB N1	1,656	6,88	6,88	
ENBR3	ENERGIAS BR	ON NM	1,163	2,67	2,67	
EGIE3	ENGIE BRASIL	ON NM	2,369	2,46	2,46	
FLRY3	FLEURY	ON NM	2,554	1,85	1,85	
NTCO3	GRUPO NATURA	ON NM	4,533	23,04	23,04	
ITSA4	ITAUSA	PN N1	1,639	-8,73	-8,73	
ITUB3	ITAUNIBANCO	ON N1	0,322	-8,04	-8,04	
ITUB4	ITAUNIBANCO	PN N1	4,420	-11,50	-11,50	
KLBN11	KLABIN S/A	UNT N2	3,587	12,71	12,71	
LIGT3	LIGHT S/A	ON NM	1,260	-3,62	-3,62	
LAME3	LOJAS AMERIC	ON N1	0,877	17,99	17,99	
LAME4	LOJAS AMERIC	PN N1	3,602	6,38	6,38	
LREN3	LOJAS RENNEN	ON NM	8,639	2,24	2,24	
MOV3	MOVIDA	ON NM	0,755	10,72	10,72	
MRVE3	MRV	ON NM	1,629	-3,16	-3,16	
BRDT3	PETROBRAS BR	ON NM	5,598	-4,22	-4,22	
SANB11	SANTANDER BR	UNT	0,435	-11,48	-11,48	
VIVT4	TELEF BRASIL	PN	6,597	3,85	3,85	
TIMP3	TIM PART S/A	ON NM	3,584	7,45	7,45	
WEGE3	WEG	ON NM	8,054	13,70	13,70	

CAPITALIZAÇÃO BURSÁTIL - 31/01/2020		
EMPRESA	EM R\$	EM US\$
ITAUNIBANCO	305.012.700.707,94	80.279.175.845,64
BRADESCO	259.010.210.088,74	68.171.345.498,96
SANTANDER BR	157.194.899.023,71	41.373.611.365,93
BRASIL	139.087.342.150,80	36.607.712.310,05
ITAUSA	108.914.437.820,00	28.666.220.408,49
TELEF BRASIL	96.414.652.173,63	25.376.283.669,43
WEG	82.708.151.150,59	21.768.740.103,86
ELETROBRAS	61.996.516.627,90	16.317.449.236,17
GRUPO NATURA	56.500.784.096,64	14.870.975.442,61
LOJAS RENNEN	45.704.782.224,15	12.029.473.660,09
ENGIE BRASIL	42.469.038.867,00	11.177.827.779,91
LOJAS AMERIC	42.299.331.533,68	11.133.160.902,69
TIM PART S/A	40.552.294.023,25	10.673.341.586,37
BZW DIGITAL	37.253.923.454,40	9.805.212.258,36
CCR SA	36.844.800.000,00	9.697.531.189,14
PETROBRAS BR	33.552.000.000,00	8.830.868.031,79
BRASKEM	26.482.291.809,60	6.970.124.706,43
BRF SA	24.821.057.665,30	6.532.888.789,10
CEMIG	22.637.295.547,05	5.958.123.795,08
KLABIN S/A	22.408.372.598,55	5.898.134.599,82
COPEL	20.828.535.518,90	5.482.059.145,89
CIELO	19.207.882.481,27	5.055.504.153,62
ENERGIAS BR	13.563.106.305,90	3.569.802.154,52
DURATEX	10.861.016.665,70	2.858.613.640,50
ECORODOVIAS	9.905.734.688,40	2.607.183.947,04
FLEURY	9.820.434.510,00	2.584.732.986,79
MRV	9.280.206.551,00	2.442.545.283,73
LIGHT S/A	6.960.089.974,00	1.831.891.870,82
AES TIETE E	6.404.561.415,92	1.685.677.058,47
MOVIDA	6.292.287.344,70	1.656.126.584,38
<b>TOTAL = 30</b>	<b>1.742.292.888.258,10</b>	<b>458.570.534.362,83</b>

VARIACÃO %	NO MÊS	NO ANO	12 MESES	ACUM.
ISE	1,01	1,01	23,21	318,22
IBOVESPA	-1,63	-1,63	16,80	256,43
IGC	0,07	0,07	26,02	422,10
IBRX 50	-1,88	-1,88	14,75	302,23

NOS ÚLTIMOS 12 MESES	
CODIGO	VOLATILIDADE
BRKM5	54,546
BTOW3	41,960
CIEL3	39,133
NTCO3	37,735
ELET3	37,418
WEGE3	37,275
MRVE3	37,192
DTEX3	36,106
KLBN11	35,195
TIET11	33,943
CCRO3	31,164
BRFS3	30,857
BBAS3	30,282
BBDC3	30,117
FLRY3	29,220
SANB11	29,189
LAME3	29,075
BBDC4	28,934
LAME4	28,849
ECOR3	28,401
CPLE3	27,193
ELET6	27,188
CMIG3	25,772
CMIG4	25,186
BRDT3	25,144
CPLE6	24,787
ITUB4	23,994
LREN3	23,454
ITSA4	22,416
TIMP3	22,248
ITUB3	21,791
LIGT3	21,068
MOV3	20,944
ENBR3	20,375
VIVT4	17,809
EGIE3	17,542

CARTEIRA TEÓRICA DE ABERTURA DE 02/01/2020			
CODIGO	PART. % (A)	LUC. % JAN/20 (B)	CONTRIBUIÇÃO NO ÍNDICE (A*B)
TIET11	0,818	-5,10	(0,042)
BTOW3	2,460	13,27	0,326
BBDC3	1,056	-7,95	(0,084)
BBDC4	3,812	-9,03	(0,344)
BBAS3	2,008	-8,10	(0,163)
BRKM5	3,004	5,70	0,171
BRFS3	-	-13,21	0,000
CCRO3	8,053	-3,90	(0,314)
CMIG3	0,637	6,80	0,043
CMIG4	2,286	8,41	0,192
CIEL3	3,552	-15,26	(0,542)
CPLE3	-	13,60	0,000
CPLE6	1,515	6,30	0,095
DTEX3	1,739	-6,10	(0,106)
ECOR3	1,060	8,77	0,093
ELET3	2,100	3,76	0,079
ELET6	1,477	6,88	0,102
ENBR3	1,099	2,67	0,029
EGIE3	2,213	2,46	0,054
FLRY3	3,542	1,85	0,066
NTCO3	5,148	23,04	1,186
ITSA4	1,723	-8,73	(0,150)
ITUB3	0,338	-8,04	(0,027)
ITUB4	4,782	-11,50	(0,550)
KLBN11	4,465	12,71	0,568
LIGT3	1,235	-3,62	(0,045)
LAME3	0,805	17,99	0,145
LAME4	3,658	6,38	0,233
LREN3	8,923	2,24	0,200
MOV3	-	10,72	0,000
MRVE3	2,400	-3,16	(0,076)
BRDT3	-	-4,22	0,000
SANB11	0,488	-11,48	(0,056)
VIVT4	9,028	3,85	0,348
TIMP3	4,813	7,45	0,359
WEGE3	9,763	13,70	1,338

NOS ÚLTIMOS 12 MESES	
CODIGO	BETA EM RELAÇÃO AO IBOVESPA
KLBN11	1,513
DTEX3	1,415
NTCO3	1,414
ELET3	1,394
WEGE3	1,292
MRVE3	1,287
TIET11	1,249
BBDC3	1,215
BTOW3	1,208
SANB11	1,204
CCRO3	1,191
BBAS3	1,163
BBDC4	1,163
LREN3	1,162
BRKM5	1,145
LAME3	1,139
LAME4	1,065
ELET6	1,048
ITSA4	0,957
CIEL3	0,955
ITUB4	0,927
BRFS3	0,838
MOV3	0,780
ITUB3	0,744
EGIE3	0,735
ECOR3	0,721
LIGT3	0,651
CMIG4	0,638
CPLE6	0,630
CMIG3	0,583
CPLE3	0,533
ENBR3	0,528
VIVT4	0,474
FLRY3	0,454
TIMP3	0,205
BRDT3	0,189

INFORMAÇÕES DA CARTEIRA - 31/01/2020	
% DE MAIOR PESO	8,64
% DE MENOR PESO	0,32
% DAS 5 MAIORES	35,48
% DAS 10 MAIORES	57,21

LUCRATIVIDADE MÉDIA % POR SETOR (NO MÊS)	
Alimentos Processados	-13,21
Construção Civil	-3,16
Comércio	9,97
Diversos	10,72
Energia Elétrica	4,22
Intermediários Financeiros	-9,26
Madeira e Papel	3,31
Máquinas e Equipamentos	13,70
Petróleo, Gás e Biocombustíveis	-4,22
Prods. de Uso Pessoal e de Limpeza	23,04
Químicos	5,70
Saúde	1,85
Serviços Financeiros Diversos	-15,26
Telecomunicações	5,65
Transporte	2,44