

# Sistema de Gestão de Garantias para Terceiros (GG3)

## Módulo Ofertas Públicas

Gerência de Monitoramento de Garantias

## SUMÁRIO

**1 INTRODUÇÃO**

**2 TIPOS DE OFERTAS**

**3 GRADE HORÁRIA PARA OPERAÇÕES**

**4 MOVIMENTAÇÕES DE GARANTIAS**

**4.1 DEPÓSITO**

**4.2 CATEGORIAS PARA DEPÓSITO**

**4.3 PROCEDIMENTO OPERACIONAL - DEPÓSITO**

**4.4 RETIRADA**

**4.5 CATEGORIAS PARA RETIRADA**

**4.6 PROCEDIMENTO OPERACIONAL - RETIRADA**

**4.7 RETIRADA PARA LIQUIDAÇÃO**

**4.8 PROCEDIMENTO PARA RETIRADA**

**5 MONITOR DE CHAMADA DE MARGEM**

## ✓ INTRODUÇÃO

O **Sistema de Gestão de Garantias para Terceiros (GG3)** é um Sistema modular e flexível, responsável por administrar qualquer garantia depositada destinada para ofertas públicas ou qualquer outro segmento em que a B3 não seja contraparte central.

Todas as Corretoras e custodiantes estão habilitados a acessar o Sistema, com o propósito de fazer depósitos e retiradas para cobertura da chamada de margem.

As garantias aceitas são: **Títulos Públicos Federais** e **Reais**, e toda a gestão destes Recursos é realizada pelo Sistema de gestão de garantias para terceiros (GG3) sob responsabilidade da B3.

## ✓ TIPOS DE OFERTAS

### CVM 400

#### Oferta Pública ICVM 400

Oferta de valores mobiliários onde são estabelecidos pela CVM todos os procedimentos para que uma determinada empresa abra capital (IPO) ou venda novos lotes de ações (Follow On).

**A reserva efetuada pelos investidores para este tipo de oferta é em valores financeiros.**

### CVM 476

#### Oferta Pública ICVM 476

Oferta pública de novas quantidades de ações com esforços restritos para investidores qualificados.

**A reserva efetuada pelos investidores para este tipo de oferta é dada em quantidade de ações.**

## ✓ INTRODUÇÃO

### Chamada de Margem - Timeline



- **Publicação dos parâmetros de chamada de margem:** D-3 da data de chamada de margem;
- **Preço de referência:** D-2 da data de chamada de margem.

## ✓ MOVIMENTAÇÕES DE GARANTIAS

### DEPÓSITO DE GARANTIAS

Opção no GG3 que permite **depósitos de Garantias**

É possível depositar garantias para dois tipos de serviços disponíveis no Sistema:

**Garantias livres:** Participante deposita garantias sem uma finalidade específica, podendo movimentar o saldo alocado a qualquer momento;

**Ofertas em vigência:** Participante deposita garantias com a finalidade de cobertura de chamada de margem.

É possível depositar como Participante (Banco ou Corretora) ou Cliente (comitente final):

**Cliente (CL):** Possibilita o participante efetuar o depósito a nível do comitente;

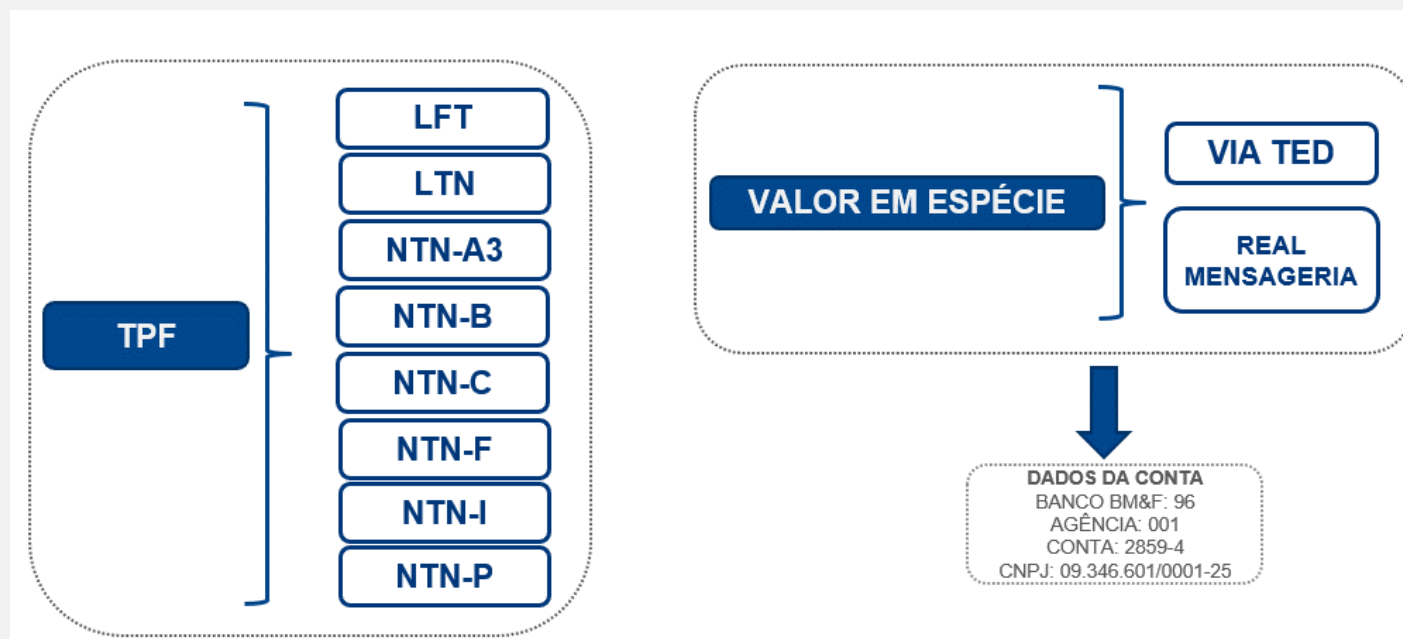
**Participante (ASCT):** Possibilita o participante efetuar o depósito a nível do próprio Agente de Custódia.

## ✓ MOVIMENTAÇÕES DE GARANTIAS

É possível depositar como Participante (Banco ou Corretora) ou Cliente (comitente final).

**Títulos Públicos Federais:** TPFs;

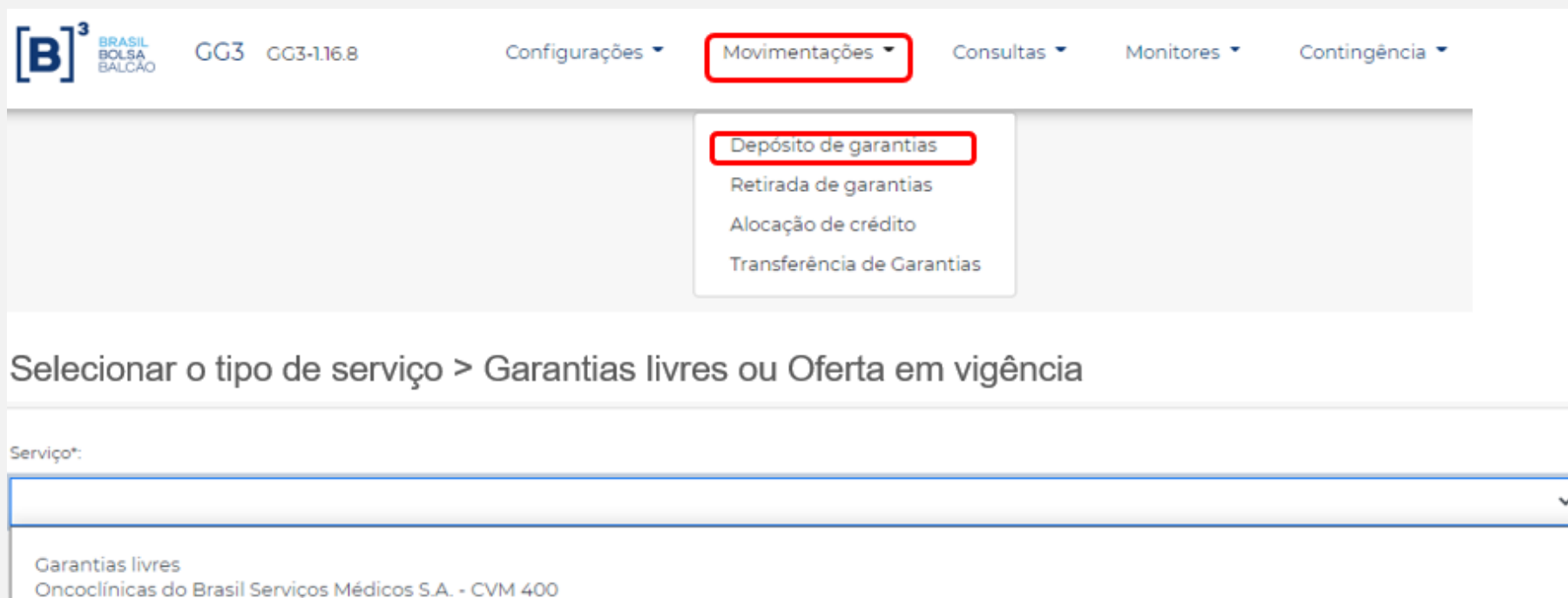
**Moeda Nacional (BRL):** Real Mensageria ou TED.



## ✓ MOVIMENTAÇÕES DE GARANTIAS

### PROCEDIMENTO OPERACIONAL – DEPÓSITO DE GARANTIAS

#### *Movimentações > Depósito de garantias*



The screenshot shows the GG3 system interface. At the top, there is a navigation bar with the B3 logo, the text 'GG3 GG3-116.8', and several menu items: 'Configurações', 'Movimentações', 'Consultas', 'Monitores', and 'Contingência'. The 'Movimentações' menu is highlighted with a red box, and its dropdown menu is open, showing four options: 'Depósito de garantias', 'Retirada de garantias', 'Alocação de crédito', and 'Transferência de Garantias'. The 'Depósito de garantias' option is also highlighted with a red box. Below the navigation bar, there is a text prompt: 'Selecionar o tipo de serviço > Garantias livres ou Oferta em vigência'. Underneath this prompt is a dropdown menu labeled 'Serviço\*'. The dropdown menu is currently empty, but it shows two options: 'Garantias livres' and 'Oncoclínicas do Brasil Serviços Médicos S.A. - CVM 400'.



## ✓ MOVIMENTAÇÕES DE GARANTIAS

### PROCEDIMENTO OPERACIONAL – DEPÓSITO DE GARANTIAS

**Campo *Categoria*** > ACST (Participante) ou CL (Cliente)

**Campo *Custodiante*** > Incluir o Código do Participante

Participante Garantido	Participante Garantidor
Nome: <input type="text" value="Garantias sem risco"/>	<b>Categoria*:</b> <input type="text" value=""/>
Documento: <input type="text" value="09346601000125"/>	Custodiante <input type="text" value=""/>
	Documento <input type="text" value=""/>
	<input type="button" value="Prosseguir"/>


## ✓ MOVIMENTAÇÕES DE GARANTIAS

### PROCEDIMENTO OPERACIONAL – DEPÓSITO DE GARANTIAS

- **Títulos Públicos Federais:** “TPFs”

*Tipo de Garantia > Título Público Federal*

Após preencher as informações do Título > *Adicionar Título* > **Enviar**

Conta Cedente*:			Conta Cessionária*:			
<input type="text" value="123456"/>			<input type="text" value="987654"/>			
Id do Título*:	Vencimento*:	Preço Unitário*:	Quantidade*:	Valor*:	Número de Operação*:	
<input type="text" value="100000"/>	<input type="text" value="01/07/2024"/>	<input type="text" value="735,56"/>	<input type="text" value="1,00"/>	<input type="text" value="735,56"/>	<input type="text" value="123456"/>	<input type="button" value="Remover Título"/>
<input type="text"/>	<input type="text"/>	<input type="text"/>	<input type="text"/>	<input type="text"/>	<input type="text"/>	<input type="button" value="Adicionar Título"/>
<input type="button" value="Enviar"/> 						

Verificar o status da operação em **Consultas > Operações efetuadas**

## ✓ MOVIMENTAÇÕES DE GARANTIAS

### PROCEDIMENTO OPERACIONAL – DEPÓSITO DE GARANTIAS

- **Reais**

*Tipo de Garantia > Valor em Espécie (SLF)*

Preencher o valor > **Enviar**

Tipo de Garantia\*:

Título Público Federal  
Valor em Espécie (SLF)

R\$  
100.000

Enviar

Verificar o status da operação em **Consultas > Operações efetuadas**

## ✓ MOVIMENTAÇÕES DE GARANTIAS

### RETIRADA DE GARANTIAS

Movimentação que permite realizar a retirada das garantias depositadas.

É possível retirar garantias para dois tipos de Serviços disponíveis no Sistema:

#### **“Garantias livres” ou a Oferta em vigência**

É possível retirar como Participante (Banco ou Corretora) ou Cliente (comitente final):

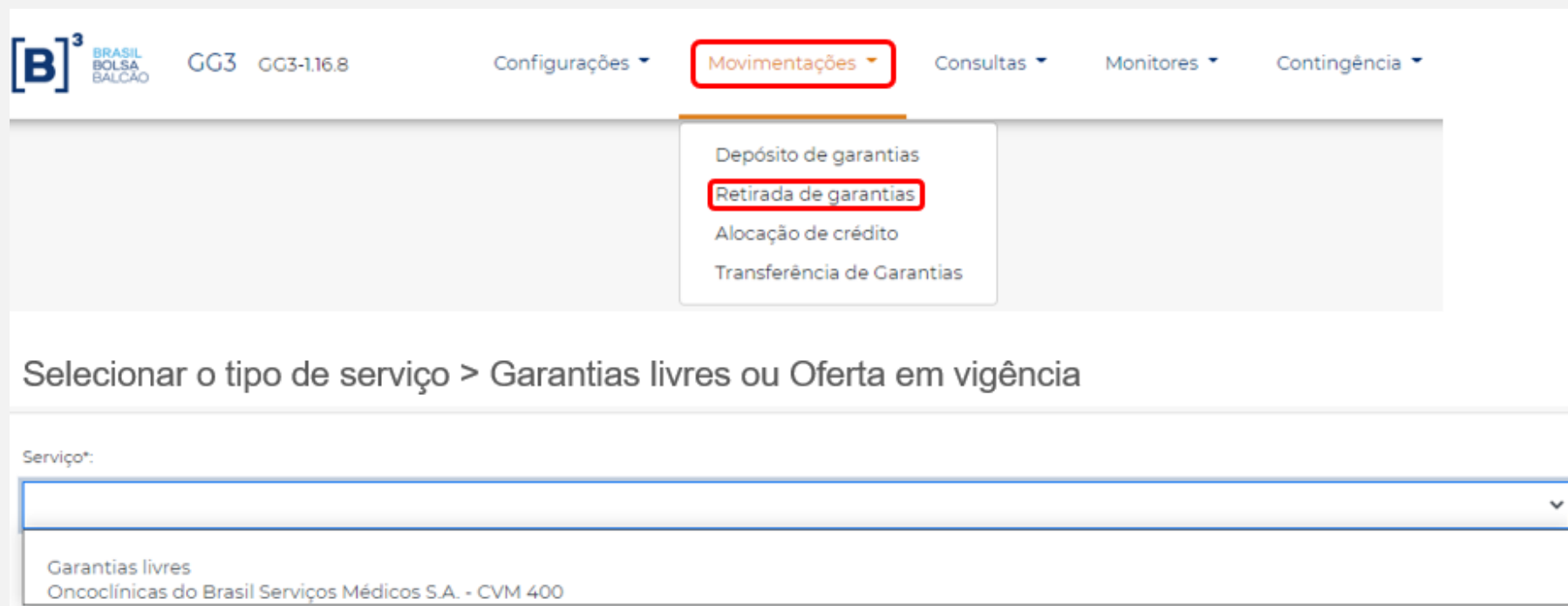
**Cliente (CL):** Possibilita o participante efetuar a retirada a nível do comitente;

**Participante (ASCT):** Possibilita o participante efetuar a retirada a nível do próprio Agente de Custódia.

## ✓ MOVIMENTAÇÕES DE GARANTIAS

### PROCEDIMENTO OPERACIONAL – RETIRADA DE GARANTIAS

#### *Movimentações > Retirada de garantias*



The screenshot shows the GG3 system interface. At the top left is the B3 logo and the text 'BRASIL BOLSA BALCÃO'. To the right of the logo are the labels 'GG3' and 'GG3-1.16.8'. A navigation bar contains several dropdown menus: 'Configurações', 'Movimentações', 'Consultas', 'Monitores', and 'Contingência'. The 'Movimentações' menu is highlighted with a red box, and its dropdown list is visible, containing the options: 'Depósito de garantias', 'Retirada de garantias', 'Alocação de crédito', and 'Transferência de Garantias'. The 'Retirada de garantias' option is also highlighted with a red box. Below the navigation bar, the text 'Selecionar o tipo de serviço > Garantias livres ou Oferta em vigência' is displayed. Underneath this text is a dropdown menu labeled 'Serviço:'. The dropdown menu is open, showing the selected option 'Garantias livres' and another option 'Oncoclínicas do Brasil Serviços Médicos S.A. - CVM 400'.


## ✓ MOVIMENTAÇÕES DE GARANTIAS

### PROCEDIMENTO OPERACIONAL – RETIRADA DE GARANTIAS

**Campo *Categoria*** > ACST (Participante) ou CL (Cliente)

**Campo *Custodiante*** > Incluir o código do Participante

Ir em > *Prosseguir*

Participante Garantido	Participante Garantidor
Nome: <input type="text" value="Garantias sem risco"/>	<b>Categoria:</b> <input type="text" value=""/>
Documento: <input type="text" value="09346601000125"/>	<b>Custodiante</b> <input type="text" value=""/>
	<b>Documento</b> <input type="text" value=""/>
	<input type="button" value="Prosseguir"/> 

## ✓ MOVIMENTAÇÕES DE GARANTIAS

### PROCEDIMENTO OPERACIONAL – RETIRADA DE GARANTIAS

*Pesquisar Garantias*

Preencher o campo **“Qty. a Retirar”** (quantidade desejada) > Adicionar

Validar as informações no campo > *“Garantias selecionadas para retirada”* > **Retirar**

Selecione as garantias e informe a quantidade a ser retirada:

Id	Tipo	Garantia	Vencimento	Quantidade	Valor	PU	Qty. a Retirar	Val. a Retirar
2021000003985	TPF	LFT	01/09/2023	394,00	4.295.329,	10.90	<input type="text"/>	

1 total

Garantias selecionadas para retirada:

Id	Tipo	Garantia	Vencimento	Quantidade	Valor	PU	Qty. a Retirar	Val. a Retirar
2021000004051	TPF	200000113245	01/09/2023	13,00	141.724,07	10.90	13	141.724,07

1 total

Voltar

Retirar

Verificar o status da operação em **Consultas > Operações efetuadas**

## ✓ MOVIMENTAÇÕES DE GARANTIAS

### RETIRADA PARA LIQUIDAÇÃO

É possível utilizar o recurso em **Reais** depositado para cobertura da chamada de margem **para liquidar** o Pagamento da Oferta.

**Data limite de requisição:** De D0 da chamada de margem até D-1 da data de liquidação.

Para **cancelar** ou **alterar** a quantidade informada no GG3, é necessário contatar o time de Monitoramento de Garantias.



## ✓ MOVIMENTAÇÕES DE GARANTIAS

### RETIRADA PARA LIQUIDAÇÃO

Preencher o campo **“Qtd. a Retirar”** (quantidade em Reais) > Adicionar

Validar a informação no campo > *“Garantias selecionadas para retirada”* > **Retirar**

Selecionar a opção > *Usar para Liquidação* > Retirar

Id	Tipo	Garantia	Vencimento	Quantidade	Valor	PU	Qtd. a Retirar	Val. a Retirar	
No data to display									
0 total									
Garantias selecionadas para retirada:									
<input checked="" type="checkbox"/>									
Usar para Liquidação	Id	Tipo	Garantia	Vencimento	Quantidade	Valor	PU	Qtd. a Retirar	Val. a Retirar
<input checked="" type="checkbox"/>	2020000001396	Real Mensageri	Reais		0,15	0,15	1,00	0,15	0,15
1 total									

## ✓ HORÁRIO DE NEGOCIAÇÃO

**PRAZO PARA  
COBERTURA DE  
CHAMADA DE  
MARGEM NO GG3:**

**13:00**

**Títulos Públicos Federais**

**6:30 até 20:30**

**Moeda Nacional (BRL)  
TED**

**10:00 até 16:30**

**Moeda Nacional (BRL)  
Real Mensageria (SPB – LDL)**

**08:00 até 17:00**

## Sistema de Gestão de Garantias para Terceiros (GG3)

### ✓ MONITOR DE CHAMADA DE MARGEM

Os participantes (custodiantes) poderão monitorar o valor de chamada de margem e percentual de cobertura através deste monitor.



Para acesso aos valores requeridos para participação de ofertas públicas, o Agente de Custódia deverá acessar *Monitores > Monitor de Margem* e selecionar a oferta desejada.

### QUADRO DE SERVIÇOS

Ao selecionar a opção “Visão analítica” serão demonstrados os dados de chamada de margem por agente de custódia e investidores.

Serviços

Exportar Exportar PDF

ID	Serviço	Objeto	Modalidade	Garantido	Status	Chamada de Margem	Status Cálculo	Cobertura	Ações
62	Garantias livres		Distribuição de Oferta Pública	Garantias sem risco	Atho	0,00	-	100,00%	Abrir Visão Analítica
4008	Oncoclínicas do Brasil Serviço	2339	Distribuição de Oferta Pública	Oncoclínicas S.A.	Alocado	0,00	✓	100,00%	 

0 selected / 2 total

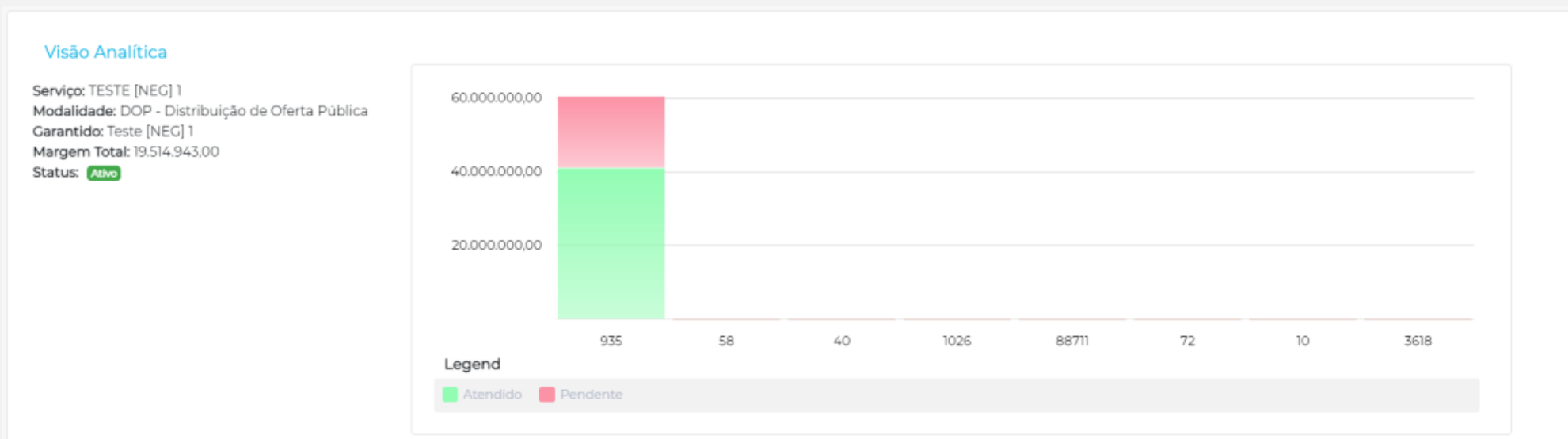
## ✓ MONITOR DE CHAMADA DE MARGEM


### VISÃO ANALÍTICA

“Visão Analítica” possui os 2 status abaixo:

**“Pendente”**: Quando a chamada de margem ainda não foi coberta por completo;

**“Atendido”**: Quando a chamada de margem está completamente coberta.





**GERÊNCIA DE MONITORAMENTO DE GARANTIAS**

55 11 2565-5032

[Garantias@b3.com.br](mailto:Garantias@b3.com.br)